

REPUBLIQUE FRANÇAISE

**COMMUNE dont la population est de 3500 habitants et plus - VILLE DE
PANTIN (1)**

AGREGE AU BUDGET PRINCIPAL DE (2)

Numéro SIRET : 21930055500014

POSTE COMPTABLE : PANTIN

M. 14

**Budget primitif
voté par nature**

BUDGET : BUDGET PRINCIPAL (3)

ANNEE 2022

(1) Indiquer la nature juridique et le nom de la collectivité ou de l'établissement (commune, CCAS, EPCI, syndicat mixte, etc).

(2) A renseigner uniquement pour les budgets annexes.

(3) Indiquer le budget concerné : budget principal ou libellé du budget annexe.

Sommaire

I - Informations générales (6)

A - Informations statistiques, fiscales et financières	4
B - Modalités de vote du budget	5

II - Présentation générale du budget

A1 - Vue d'ensemble - Sections	6
A2 - Vue d'ensemble - Section de fonctionnement - Chapitres	7
A3 - Vue d'ensemble - Section d'investissement - Chapitres	9
B1 - Balance générale du budget - Dépenses	11
B2 - Balance générale du budget - Recettes	13

III - Vote du budget

A1 - Section de fonctionnement - Détail des dépenses	15
A2 - Section de fonctionnement - Détail des recettes	18
B1 - Section d'investissement - Détail des dépenses	20
B2 - Section d'investissement - Détail des recettes	22
B3 - Opérations d'équipement - Détail des chapitres et articles	24

IV - Annexes (7)

A - Eléments du bilan

A1 - Présentation croisée par fonction (1)	25
A1.1 - Présentation croisée par fonction - Détail fonctionnement	29
A1.2 - Présentation croisée par fonction - Détail investissement	51
A2.1 - Etat de la dette - Détail des crédits de trésorerie	82
A2.2 - Etat de la dette - Répartition par nature de dette	83
A2.3 - Etat de la dette - Répartition des emprunts par structure de taux	89
A2.4 - Etat de la dette - Typologie de la répartition de l'encours	91
A2.5 - Etat de la dette - Détail des opérations de couverture	Sans Objet
A2.6 - Etat de la dette - Dette pour financer l'emprunt d'un autre organisme	Sans Objet
A2.7 - Etat de la dette - Autres dettes	Sans Objet
A3 - Méthodes utilisées pour les amortissements	92
A4 - Etat des provisions	93
A5 - Etalement des provisions	Sans Objet
A6.1 - Equilibre des opérations financières - Dépenses	94
A6.2 - Equilibre des opérations financières - Recettes	95
A7.1.1 - Etats des dépenses et recettes des services d'eau et d'assainissement - Fonctionnement (2)	Sans Objet
A7.1.2 - Etats des dépenses et recettes des services d'eau et d'assainissement - Investissement (2)	Sans Objet
A7.2.1 - Etats de la répartition de la TEOM - Fonctionnement (3)	Sans Objet
A7.2.2 - Etats de la répartition de la TEOM - Investissement (3)	Sans Objet
A8 - Etat des charges transférées	Sans Objet
A9 - Détail des opérations pour le compte de tiers	97

B - Engagements hors bilan

B1.1 - Etat des emprunts garantis par la commune ou l'établissement (4)	98
B1.2 - Calcul du ratio d'endettement relatif aux garanties d'emprunt	120
B1.3 - Etat des contrats de crédit-bail	Sans Objet
B1.4 - Etat des contrats de partenariat public-privé	Sans Objet
B1.5 - Etat des autres engagements donnés	Sans Objet
B1.6 - Etat des engagements reçus	Sans Objet
B1.7 - Subventions versées dans le cadre du vote du budget (5)	121
B2.1 - Etat des autorisations de programme et des crédits de paiement afférents	Sans Objet
B2.2 - Etat des autorisations d'engagement et des crédits de paiement afférents	Sans Objet
B3 - Emploi des recettes grevées d'une affectation spéciale	122

C - Autres éléments d'informations

C1 - Etat du personnel	123
C2 - Liste des organismes dans lesquels a été pris un engagement financier (4)	158
C3.1 - Liste des organismes de regroupement auxquels adhère la commune ou l'établissement	159
C3.2 - Liste des établissements publics créés	160
C3.3 - Liste des services individualisés dans un budget annexe	Sans Objet
C3.4 - Liste des services assujettis à la TVA et non érigés en budget annexe	Sans Objet

D - Décision en matière de taux de contributions directes - Arrêté et signatures

D1 - Décision en matière de taux de contributions directes	161
--	-----

- (1) Cette présentation est obligatoire pour les communes de 3 500 habitants et plus (art. L. 2312-3 du CGCT), les groupements comprenant au moins une commune de 3 500 habitants et plus (art. R. 5211-14 du CGCT) et leurs établissements publics. Elle n'a cependant pas à être produite par les services et activité unique érigés en établissement public ou budget annexe. Les autres communes et établissements peuvent les présenter de manière facultative.
- (2) Cet état ne peut être produit que par les communes dont la population est inférieure à 500 habitants et qui gèrent les services de distribution de l'eau potable et d'assainissement sous forme de régie simple sans budget annexe (art. L. 2221-11 du CGCT).
- (3) Cet état est obligatoirement produit par les communes et groupements de communes de 10 000 habitants et plus ayant institué la TEOM et assurant au moins la collecte des déchets ménagers (art. L. 2313-1 du CGCT).
- (4) Ces états ne sont obligatoires que pour les communes de 3 500 habitants et plus (art. L. 2313-1 du CGCT), les groupements comprenant au moins une commune de 3 500 habitants et plus (art. L. 5211-36 du CGCT, art. L. 5711-1 du CGCT) et leurs établissements publics.
- (5) Si la commune ou l'établissement décide d'attribuer des subventions dans le cadre du budget dans les conditions décrites à l'article L. 2311-7 du CGCT.
- (6) Les associations syndicales autorisées doivent utiliser leur état particulier « *Informations générales* » annexé à l'arrêté n° NOR : INTB1237402A, relatif au cadre budgétaire et comptable applicable aux associations syndicales autorisées.
- (7) Les associations syndicales autorisées remplissent et joignent uniquement les états qui les concernent au titre de l'exercice et au titre du détail des comptes de bilan.

Préciser, pour chaque annexe, si l'état est sans objet le cas échéant.

Code INSEE 93055	VILLE DE PANTIN BUDGET PRINCIPAL	BP 2022
-----------------------------------	---	--------------------------

I – INFORMATIONS GENERALES	I
INFORMATIONS STATISTIQUES, FISCALES ET FINANCIERES	A

Informations statistiques	Valeurs
Population totale (colonne h du recensement INSEE) :	58534
Nombre de résidences secondaires (article R. 2313-1 <i>in fine</i>) :	703
Nom de l'EPCI à fiscalité propre auquel la commune adhère :	
EPT EST ENSEMBLE	

Potentiel fiscal et financier (1)		Valeurs par hab. (population DGF)	Moyennes nationales du potentiel financier par habitants de la strate
Fiscal	Financier		
99669395.00	100809592.00	1681.84	1304.22

Informations financières – ratios (2)		Valeurs	Moyennes nationales de la strate (3)
1	Dépenses réelles de fonctionnement/population	1688.24	1319.00
2	Produit des impositions directes/population	823.61	708.00
3	Recettes réelles de fonctionnement/population	2104.88	1526.00
4	Dépenses d'équipement brut/population	847.72	321.00
5	Encours de dette/population	1331.87	1367.00
6	DGF/population	67.53	206.00
7	Dépenses de personnel/dépenses réelles de fonctionnement (2)	65.26	61.70
8	Dépenses de fonct. et remb. dette en capital/recettes réelles de fonct. (2)	89.23	95.00
9	Dépenses d'équipement brut/recettes réelles de fonctionnement (2)	40.27	21.00
10	Encours de la dette/recettes réelles de fonctionnement (2)	63.28	89.60

Dans l'ensemble des tableaux, les cases grisées ne doivent pas être remplies.

(1) Il s'agit du potentiel fiscal et du potentiel financier définis à l'article L. 2334-4 du code général des collectivités territoriales qui figurent sur la fiche de répartition de la DGF de l'exercice N-1 établie sur la base des informations N-2 (transmise par les services préfectoraux).

(2) Les ratios 1 à 6 sont obligatoires pour les communes de 3 500 habitants et plus et leurs établissements publics administratifs ainsi que pour les EPCI dotés d'une fiscalité propre comprenant au moins une commune de 3 500 habitants et plus.

Les ratios 7 à 10 sont obligatoires pour les communes de 10 000 habitants et plus et leurs établissements publics administratifs ainsi que pour les EPCI dotés d'une fiscalité propre comprenant au moins une commune de 10 000 habitants et plus (cf. articles L. 2313-1, L. 2313-2, R. 2313-1, R. 2313-2 et R. 5211-15 du CGCT). Pour les caisses des écoles, les EPCI non dotés d'une fiscalité propre et les syndicats mixtes associant exclusivement des communes et des EPCI, il conviendra d'appliquer les ratios prévus respectivement par les articles R. 2313-7, R. 5211-15 et R. 5711-3 du CGCT.

(3) Il convient d'indiquer les moyennes de la catégorie de l'organisme en cause (commune, communauté urbaine, communauté d'agglomération, ...) et les sources d'où sont tirées les informations (statistiques de la direction générale des collectivités locales ou de la direction générale de la comptabilité publique). Il s'agit des moyennes de la dernière année connue.

I – INFORMATIONS GENERALES	I
MODALITES DE VOTE DU BUDGET	B

I – L'assemblée délibérante a voté le présent budget par nature :

- au niveau (1) du chapitre pour la section de fonctionnement,
- au niveau (1) du chapitre pour la section d'investissement.
 - avec (2) les chapitres « opérations d'équipement » de l'état III B 3.
 - avec (3) vote formel sur chacun des chapitres.

La liste des articles spécialisés sur lesquels l'ordonnateur ne peut procéder à des virements d'article à article est la suivante :
21538

II – En l'absence de mention au paragraphe I ci-dessus, le budget est réputé voté par chapitre, et, en section d'investissement, sans chapitre de dépense « opération d'équipement ».

III – Les provisions sont (4) budgétaires .

IV – La comparaison avec le budget précédent (cf. colonne « Pour mémoire ») s'effectue par rapport à la colonne du budget (5) primitif de l'exercice précédent.

V – Le présent budget a été voté (6) sans reprise des résultats de l'exercice N-1.

(1) A compléter par « du chapitre » ou « de l'article ».

(2) Indiquer « avec » ou « sans » les chapitres opérations d'équipement.

(3) Indiquer « avec » ou « sans » vote formel.

(4) A compléter par un seul des deux choix suivants :

- semi-budgétaires (pas d'inscription en recette de la section d'investissement),
- budgétaires (délibération n° du).

(5) Indiquer « primitif de l'exercice précédent » ou « cumulé de l'exercice précédent ».

(6) A compléter par un seul des trois choix suivants :

- sans reprise des résultats de l'exercice N-1,
- avec reprise des résultats de l'exercice N-1 après le vote du compte administratif N-1,
- avec reprise anticipée des résultats de l'exercice N-1.

II – PRESENTATION GENERALE DU BUDGET	II
VUE D'ENSEMBLE	A1

FONCTIONNEMENT

		DEPENSES DE LA SECTION DE FONCTIONNEMENT	RECETTES DE LA SECTION DE FONCTIONNEMENT
V O T E	CREDITS DE FONCTIONNEMENT VOTES AU TITRE DU PRESENT BUDGET (1)	145 700 000,00	145 700 000,00

+

+

+

R E P O R T S	RESTES A REALISER (R.A.R) DE L'EXERCICE PRECEDENT (2)	0,00	0,00
	002 RESULTAT DE FONCTIONNEMENT REPORTE (2)	(si déficit) 0,00	(si excédent) 0,00

=

=

=

TOTAL DE LA SECTION DE FONCTIONNEMENT (3)	145 700 000,00	145 700 000,00
--	-----------------------	-----------------------

INVESTISSEMENT

		DEPENSES DE LA SECTION D'INVESTISSEMENT	RECETTES DE LA SECTION D'INVESTISSEMENT
V O T E	CREDITS D'INVESTISSEMENT (1) VOTES AU TITRE DU PRESENT BUDGET (y compris le compte 1068)	71 693 781,00	71 693 781,00

+

+

+

R E P O R T S	RESTES A REALISER (R.A.R) DE L'EXERCICE PRECEDENT (2)	0,00	0,00
	001 SOLDE D'EXECUTION DE LA SECTION D'INVESTISSEMENT REPORTE (2)	(si solde négatif) 0,00	(si solde positif) 0,00

=

=

=

TOTAL DE LA SECTION D'INVESTISSEMENT (3)	71 693 781,00	71 693 781,00
---	----------------------	----------------------

TOTAL

TOTAL DU BUDGET (3)	217 393 781,00	217 393 781,00
----------------------------	-----------------------	-----------------------

(1) Au budget primitif, les crédits votés correspondent aux crédits votés lors de cette étape budgétaire. De même, pour les décisions modificatives et le budget supplémentaire, les crédits votés correspondent aux crédits votés lors de l'étape budgétaire sans sommation avec ceux antérieurement votés lors du même exercice.

(2) A servir uniquement en cas de reprise des résultats de l'exercice précédent, soit après le vote du compte administratif, soit en cas de reprise anticipée des résultats.

Les restes à réaliser de la section de fonctionnement correspondent en dépenses, aux dépenses engagées non mandatées et non rattachées telles qu'elles ressortent de la comptabilité des engagements et en recettes, aux recettes certaines n'ayant pas donné lieu à l'émission d'un titre et non rattachées (R. 2311-11 du CGCT).

Les restes à réaliser de la section d'investissement correspondent en dépenses, aux dépenses engagées non mandatées au 31/12 de l'exercice précédent telles qu'elles ressortent de la comptabilité des engagements et aux recettes certaines n'ayant pas donné lieu à l'émission d'un titre au 31/12 de l'exercice précédent (R. 2311-11 du CGCT).

(3) Total de la section de fonctionnement = RAR + résultat reporté + crédits de fonctionnement votés.

Total de la section d'investissement = RAR + solde d'exécution reporté + crédits d'investissement votés.

Total du budget = Total de la section de fonctionnement + Total de la section d'investissement.

II - PRESENTATION GENERALE DU BUDGET	II
SECTION DE FONCTIONNEMENT – CHAPITRES	A2

DEPENSES DE FONCTIONNEMENT

Chap.	Libellé	Pour mémoire budget précédent (1)	Restes à réaliser N-1 (2)	Propositions nouvelles	VOTE (3)	TOTAL (= RAR + vote)
011	Charges à caractère général	22 740 656,00	0,00	23 192 000,00	23 192 000,00	23 192 000,00
012	Charges de personnel, frais assimilés	65 459 160,00	0,00	65 361 000,00	65 361 000,00	65 361 000,00
014	Atténuations de produits	700 000,00	0,00	974 000,00	974 000,00	974 000,00
65	Autres charges de gestion courante	29 757 465,00	0,00	29 982 000,00	29 982 000,00	29 982 000,00
656	Frais fonctionnement des groupes d'élus	0,00	0,00	0,00	0,00	0,00
Total des dépenses de gestion courante		118 657 281,00	0,00	119 509 000,00	119 509 000,00	119 509 000,00
66	Charges financières	1 395 000,00	0,00	1 420 000,00	1 420 000,00	1 420 000,00
67	Charges exceptionnelles	103 064,00	0,00	90 000,00	90 000,00	90 000,00
68	Dotations provisions semi-budgétaires (4)	0,00		0,00	0,00	0,00
022	Dépenses imprévues	0,00		0,00	0,00	0,00
Total des dépenses réelles de fonctionnement		120 155 345,00	0,00	121 019 000,00	121 019 000,00	121 019 000,00
023	Virement à la section d'investissement (5)	17 241 073,54		16 281 000,00	16 281 000,00	16 281 000,00
042	Opérat° ordre transfert entre sections (5)	8 400 000,00		8 400 000,00	8 400 000,00	8 400 000,00
043	Opérat° ordre intérieur de la section (5)	0,00		0,00	0,00	0,00
Total des dépenses d'ordre de fonctionnement		25 641 073,54		24 681 000,00	24 681 000,00	24 681 000,00
TOTAL		145 796 418,54	0,00	145 700 000,00	145 700 000,00	145 700 000,00

+

D 002 RESULTAT REPORTE OU ANTICIPE (2)	0,00
---	-------------

=

TOTAL DES DEPENSES DE FONCTIONNEMENT CUMULEES	145 700 000,00
--	-----------------------

RECETTES DE FONCTIONNEMENT

Chap.	Libellé	Pour mémoire budget précédent (1)	Restes à réaliser N-1 (2)	Propositions nouvelles	VOTE (3)	TOTAL (= RAR + vote)
013	Atténuations de charges	1 310 000,00	0,00	1 310 000,00	1 310 000,00	1 310 000,00
70	Produits services, domaine et ventes div	8 844 140,00	0,00	9 050 000,00	9 050 000,00	9 050 000,00
73	Impôts et taxes	115 535 373,00	0,00	121 322 000,00	121 322 000,00	121 322 000,00
74	Dotations et participations	13 053 814,00	0,00	12 825 000,00	12 825 000,00	12 825 000,00
75	Autres produits de gestion courante	873 157,00	0,00	941 200,00	941 200,00	941 200,00
Total des recettes de gestion courante		139 616 484,00	0,00	145 448 200,00	145 448 200,00	145 448 200,00
76	Produits financiers	0,00	0,00	0,00	0,00	0,00
77	Produits exceptionnels	100 000,00	0,00	101 800,00	101 800,00	101 800,00
78	Reprises provisions semi-budgétaires (4)	0,00		0,00	0,00	0,00
Total des recettes réelles de fonctionnement		139 716 484,00	0,00	145 550 000,00	145 550 000,00	145 550 000,00
042	Opérat° ordre transfert entre sections (5)	150 000,00		150 000,00	150 000,00	150 000,00
043	Opérat° ordre intérieur de la section (5)	0,00		0,00	0,00	0,00
Total des recettes d'ordre de fonctionnement		150 000,00		150 000,00	150 000,00	150 000,00
TOTAL		139 866 484,00	0,00	145 700 000,00	145 700 000,00	145 700 000,00

+

R 002 RESULTAT REPORTE OU ANTICIPE (2)	0,00
---	-------------

=

TOTAL DES RECETTES DE FONCTIONNEMENT CUMULEES	145 700 000,00
--	-----------------------

Pour information :

AUTOFINANCEMENT PREVISIONNEL DÉGAGÉ AU PROFIT DE LA SECTION D'INVESTISSEMENT (6)	24 531 000,00
---	----------------------

Il s'agit, pour un budget voté en équilibre, des ressources propres correspondant à l'excédent des recettes réelles de fonctionnement sur les dépenses réelles de fonctionnement. Il sert à financer le remboursement du capital de la dette et les nouveaux investissements de la commune ou de l'établissement.

(1) Cf. Modalités de vote I-B.

(2) Inscrire en cas de reprise des résultats de l'exercice précédent (après vote du compte administratif) ou si reprise anticipée des résultats.

(3) Le vote de l'organe délibérant porte uniquement sur les propositions nouvelles.

VILLE DE PANTIN - BUDGET PRINCIPAL - BP - 2022

(4) Si la commune ou l'établissement applique le régime des provisions semi-budgétaires.

(5) $DF\ 023 = RI\ 021$; $DI\ 040 = RF\ 042$; $RI\ 040 = DF\ 042$; $DI\ 041 = RI\ 041$; $DF\ 043 = RF\ 043$.

(6) Solde de l'opération $DF\ 023 + DF\ 042 - RF\ 042$ ou solde de l'opération $RI\ 021 + RI\ 040 - DI\ 040$.

II – PRESENTATION GENERALE DU BUDGET	II
SECTION D'INVESTISSEMENT – CHAPITRES	A3

DEPENSES D'INVESTISSEMENT

Chap.	Libellé	Pour mémoire budget précédent (1)	Restes à réaliser N-1 (2)	Propositions nouvelles	VOTE (3)	TOTAL (= RAR + vote)
010	Stocks (5)	0,00	0,00	0,00	0,00	0,00
20	Immobilisations incorporelles (sauf 204)	295 000,00	0,00	200 000,00	200 000,00	200 000,00
204	Subventions d'équipement versées	6 866 866,00	0,00	8 597 414,00	8 597 414,00	8 597 414,00
21	Immobilisations corporelles	31 887 590,00	0,00	31 293 320,00	31 293 320,00	31 293 320,00
22	Immobilisations reçues en affectation (6)	0,00	0,00	0,00	0,00	0,00
23	Immobilisations en cours	14 855 000,00	0,00	18 573 047,00	18 573 047,00	18 573 047,00
	Total des opérations d'équipement	0,00	0,00	0,00	0,00	0,00
	Total des dépenses d'équipement	53 904 456,00	0,00	58 663 781,00	58 663 781,00	58 663 781,00
10	Dotations, fonds divers et réserves	0,00	0,00	0,00	0,00	0,00
13	Subventions d'investissement	0,00	0,00	0,00	0,00	0,00
16	Emprunts et dettes assimilées	11 120 000,00	0,00	11 120 000,00	11 120 000,00	11 120 000,00
18	Compte de liaison : affectat° (BA,régie) (7)	0,00	0,00	0,00	0,00	0,00
26	Participat° et créances rattachées	0,00	0,00	600 000,00	600 000,00	600 000,00
27	Autres immobilisations financières	60 000,00	0,00	60 000,00	60 000,00	60 000,00
020	Dépenses imprévues	0,00	0,00	0,00	0,00	0,00
	Total des dépenses financières	11 180 000,00	0,00	11 780 000,00	11 780 000,00	11 780 000,00
45...	Total des opé. pour compte de tiers (8)	700 000,00	0,00	500 000,00	500 000,00	500 000,00
	Total des dépenses réelles d'investissement	65 784 456,00	0,00	70 943 781,00	70 943 781,00	70 943 781,00
040	Opérat° ordre transfert entre sections (4)	150 000,00	0,00	150 000,00	150 000,00	150 000,00
041	Opérations patrimoniales (4)	600 000,00	0,00	600 000,00	600 000,00	600 000,00
	Total des dépenses d'ordre d'investissement	750 000,00	0,00	750 000,00	750 000,00	750 000,00
	TOTAL	66 534 456,00	0,00	71 693 781,00	71 693 781,00	71 693 781,00

+

D 001 SOLDE D'EXECUTION NEGATIF REPORTE OU ANTICIPE (2)	0,00
--	-------------

=

TOTAL DES DEPENSES D'INVESTISSEMENT CUMULEES	71 693 781,00
---	----------------------

RECETTES D'INVESTISSEMENT

Chap.	Libellé	Pour mémoire budget précédent (1)	Restes à réaliser N-1 (2)	Propositions nouvelles	VOTE (3)	TOTAL (= RAR + vote)
010	Stocks (5)	0,00	0,00	0,00	0,00	0,00
13	Subventions d'investissement (hors 138)	15 189 301,00	0,00	6 453 814,00	6 453 814,00	6 453 814,00
16	Emprunts et dettes assimilées (hors165)	19 424 081,46	0,00	21 722 967,00	21 722 967,00	21 722 967,00
20	Immobilisations incorporelles (sauf 204)	0,00	0,00	0,00	0,00	0,00
204	Subventions d'équipement versées	0,00	0,00	0,00	0,00	0,00
21	Immobilisations corporelles	0,00	0,00	0,00	0,00	0,00
22	Immobilisations reçues en affectation (6)	0,00	0,00	0,00	0,00	0,00
23	Immobilisations en cours	0,00	0,00	0,00	0,00	0,00
	Total des recettes d'équipement	34 613 382,46	0,00	28 176 781,00	28 176 781,00	28 176 781,00
10	Dotations, fonds divers et réserves (hors 1068)	4 900 000,00	0,00	6 200 000,00	6 200 000,00	6 200 000,00
1068	Excédents de fonctionnement capitalisés (9)	12 775 763,85	0,00	0,00	0,00	0,00
138	Autres subvent° invest. non transf.	0,00	0,00	0,00	0,00	0,00
165	Dépôts et cautionnements reçus	20 000,00	0,00	20 000,00	20 000,00	20 000,00
18	Compte de liaison : affectat° (BA,régie) (7)	0,00	0,00	0,00	0,00	0,00
26	Participat° et créances rattachées	0,00	0,00	0,00	0,00	0,00
27	Autres immobilisations financières	60 000,00	0,00	60 000,00	60 000,00	60 000,00
024	Produits des cessions d'immobilisations	0,00	0,00	11 456 000,00	11 456 000,00	11 456 000,00
	Total des recettes financières	17 755 763,85	0,00	17 736 000,00	17 736 000,00	17 736 000,00
45...	Total des opé. pour le compte de tiers (8)	700 000,00	0,00	500 000,00	500 000,00	500 000,00
	Total des recettes réelles d'investissement	53 069 146,31	0,00	46 412 781,00	46 412 781,00	46 412 781,00
021	Virement de la sect° de fonctionnement (4)	17 241 073,54	0,00	16 281 000,00	16 281 000,00	16 281 000,00
040	Opérat° ordre transfert entre sections (4)	8 400 000,00	0,00	8 400 000,00	8 400 000,00	8 400 000,00
041	Opérations patrimoniales (4)	600 000,00	0,00	600 000,00	600 000,00	600 000,00
	Total des recettes d'ordre d'investissement	26 241 073,54	0,00	25 281 000,00	25 281 000,00	25 281 000,00

VILLE DE PANTIN - BUDGET PRINCIPAL - BP - 2022

Chap.	Libellé	Pour mémoire budget précédent (1)	Restes à réaliser N-1 (2)	Propositions nouvelles	VOTE (3)	TOTAL (= RAR + vote)
TOTAL		79 310 219,85	0,00	71 693 781,00	71 693 781,00	71 693 781,00

+

R 001 SOLDE D'EXECUTION POSITIF REPORTE OU ANTICIPE (2)	0,00
--	-------------

=

TOTAL DES RECETTES D'INVESTISSEMENT CUMULEES	71 693 781,00
---	----------------------

Pour information :

Il s'agit, pour un budget voté en équilibre, des ressources propres correspondant à l'excédent des recettes réelles de fonctionnement sur les dépenses réelles de fonctionnement. Il sert à financer le remboursement du capital de la dette et les nouveaux investissements de la commune ou de l'établissement.

AUTOFINANCEMENT PREVISIONNEL DÉGAGÉ PAR LA SECTION DE FONCTIONNEMENT (10)	24 531 000,00
--	----------------------

(1) Cf. Modalités de vote I-B.

(2) Inscrire en cas de reprise des résultats de l'exercice précédent (après vote du compte administratif) ou si reprise anticipée des résultats.

(3) Le vote de l'organe délibérant porte uniquement sur les propositions nouvelles.

(4) *DF 023 = RI 021 ; DI 040 = RF 042 ; RI 040 = DF 042 ; DI 041 = RI 041 ; DF 043 = RF 043.*

(5) A servir uniquement dans le cadre d'un suivi des stocks selon la méthode de l'inventaire permanent simplifié autorisée pour les seules opérations d'aménagements (lotissement, ZAC...) par ailleurs retracées dans le cadre de budgets annexes.

(6) En dépenses, le chapitre 22 retrace les travaux d'investissement réalisés sur les biens reçus en affectation. En recette, il retrace, le cas échéant, l'annulation de tels travaux effectués sur un exercice antérieur.

(7) A servir uniquement lorsque la commune ou l'établissement effectue une dotation initiale en espèces au profit d'un service public non personnalisé qu'elle ou qu'il crée.

(8) Seul le total des opérations pour compte de tiers figure sur cet état (voir le détail Annexe IV A9).

(9) Le compte 1068 n'est pas un chapitre mais un article du chapitre 10.

(10) Solde de l'opération *DF 023 + DF 042 – RF 042* ou solde de l'opération *RI 021+ RI 040 – DI 040*.

II – PRESENTATION GENERALE DU BUDGET	II
BALANCE GENERALE DU BUDGET	B1

1 – DEPENSES (du présent budget + restes à réaliser)

	FONCTIONNEMENT	Opérations réelles (1)	Opérations d'ordre (2)	TOTAL
011	Charges à caractère général	23 192 000,00		23 192 000,00
012	Charges de personnel, frais assimilés	65 361 000,00		65 361 000,00
014	Atténuations de produits	974 000,00		974 000,00
60	<i>Achats et variation des stocks (3)</i>		0,00	0,00
65	Autres charges de gestion courante	29 982 000,00		29 982 000,00
656	Frais fonctionnement des groupes d'élus (4)	0,00		0,00
66	Charges financières	1 420 000,00	0,00	1 420 000,00
67	Charges exceptionnelles	90 000,00	0,00	90 000,00
68	Dot. aux amortissements et provisions	0,00	8 400 000,00	8 400 000,00
71	<i>Production stockée (ou déstockage) (3)</i>		0,00	0,00
022	Dépenses imprévues	0,00		0,00
023	<i>Virement à la section d'investissement</i>		16 281 000,00	16 281 000,00
Dépenses de fonctionnement – Total		121 019 000,00	24 681 000,00	145 700 000,00

+

D 002 RESULTAT REPORTE OU ANTICIPE	0,00
---	-------------

=

TOTAL DES DEPENSES DE FONCTIONNEMENT CUMULEES	145 700 000,00
--	-----------------------

	INVESTISSEMENT	Opérations réelles (1)	Opérations d'ordre (2)	TOTAL
10	Dotations, fonds divers et réserves	0,00	0,00	0,00
13	Subventions d'investissement	0,00	0,00	0,00
15	<i>Provisions pour risques et charges (5)</i>		0,00	0,00
16	Emprunts et dettes assimilées (sauf 1688 non budgétaire)	11 120 000,00	0,00	11 120 000,00
18	Compte de liaison : affectat° (BA,régie)	(8) 0,00		0,00
	Total des opérations d'équipement	0,00		0,00
198	<i>Neutral. amort. subv. équip. versées</i>		0,00	0,00
20	Immobilisations incorporelles(sauf 204) (6)	200 000,00	0,00	200 000,00
204	Subventions d'équipement versées	8 597 414,00	0,00	8 597 414,00
21	Immobilisations corporelles (6)	31 293 320,00	600 000,00	31 893 320,00
22	Immobilisations reçues en affectation (6)	(9) 0,00	0,00	0,00
23	Immobilisations en cours (6)	18 573 047,00	150 000,00	18 723 047,00
26	Participations et créances rattachées	600 000,00	0,00	600 000,00
27	Autres immobilisations financières	60 000,00	0,00	60 000,00
28	<i>Amortissement des immobilisations (reprises)</i>		0,00	0,00
29	<i>Prov. pour dépréciat° immobilisations (5)</i>		0,00	0,00
39	<i>Prov. dépréciat° des stocks et en-cours (5)</i>		0,00	0,00
45...	Total des opérations pour compte de tiers (7)	500 000,00	0,00	500 000,00
481	<i>Charges à rép. sur plusieurs exercices</i>		0,00	0,00
49	<i>Prov. dépréc. comptes de tiers (5)</i>		0,00	0,00
59	<i>Prov. dépréc. comptes financiers (5)</i>		0,00	0,00
3...	Stocks	0,00	0,00	0,00
020	Dépenses imprévues	0,00		0,00
Dépenses d'investissement – Total		70 943 781,00	750 000,00	71 693 781,00

+

D 001 SOLDE D'EXECUTION NEGATIF REPORTE OU ANTICIPE	0,00
--	-------------

=

TOTAL DES DEPENSES D'INVESTISSEMENT CUMULEES	71 693 781,00
---	----------------------

- (1) Y compris les opérations relatives au rattachement des charges et des produits et les opérations d'ordre semi-budgétaires.
- (2) Voir liste des opérations d'ordre.
- (3) Permet de retracer des opérations particulières telles que les opérations de stocks liées à la tenue d'un inventaire permanent simplifié.
- (4) Communes, communautés d'agglomération et communautés urbaines de plus de 100 000 habitants.
- (5) Si la commune ou l'établissement applique le régime des provisions budgétaires.
- (6) Hors chapitres « opérations d'équipement ».
- (7) Seul le total des opérations pour compte de tiers figure sur cet état (voir le détail Annexe IV A9).
- (8) A servir uniquement lorsque la commune ou l'établissement effectue une dotation initiale en espèces au profit d'un service public non personnalisé qu'elle ou qu'il crée.
- (9) En dépenses, le chapitre 22 retrace les travaux d'investissement réalisés sur les biens reçus en affectation. En recette, il retrace, le cas échéant, l'annulation de tels travaux effectués sur un exercice antérieur.

II – PRESENTATION GENERALE DU BUDGET	II
BALANCE GENERALE DU BUDGET	B2

2 – RECETTES (du présent budget + restes à réaliser)

	FONCTIONNEMENT	Opérations réelles (1)	Opérations d'ordre (2)	TOTAL
013	Atténuations de charges	1 310 000,00		1 310 000,00
60	Achats et variation des stocks (3)		0,00	0,00
70	Produits services, domaine et ventes div	9 050 000,00		9 050 000,00
71	Production stockée (ou déstockage)		0,00	0,00
72	Production immobilisée		150 000,00	150 000,00
73	Impôts et taxes	121 322 000,00		121 322 000,00
74	Dotations et participations	12 825 000,00		12 825 000,00
75	Autres produits de gestion courante	941 200,00	0,00	941 200,00
76	Produits financiers	0,00	0,00	0,00
77	Produits exceptionnels	101 800,00	0,00	101 800,00
78	Reprise sur amortissements et provisions	0,00	0,00	0,00
79	Transferts de charges		0,00	0,00
Recettes de fonctionnement – Total		145 550 000,00	150 000,00	145 700 000,00

+

R 002 RESULTAT REPORTE OU ANTICIPE	0,00
---	-------------

=

TOTAL DES RECETTES DE FONCTIONNEMENT CUMULEES	145 700 000,00
--	-----------------------

	INVESTISSEMENT	Opérations réelles (1)	Opérations d'ordre (2)	TOTAL
10	Dotations, fonds divers et réserves (sauf 1068)	6 200 000,00	0,00	6 200 000,00
13	Subventions d'investissement	6 453 814,00	0,00	6 453 814,00
15	Provisions pour risques et charges (4)		100 000,00	100 000,00
16	Emprunts et dettes assimilées (sauf 1688 non budgétaires)	21 742 967,00	0,00	21 742 967,00
18	Compte de liaison : affectat° (BA,régie)	(6) 0,00		0,00
20	Immobilisations incorporelles (sauf 204)	0,00	600 000,00	600 000,00
204	Subventions d'équipement versées	0,00	0,00	0,00
21	Immobilisations corporelles	0,00	0,00	0,00
22	Immobilisations reçues en affectation	(7) 0,00	0,00	0,00
23	Immobilisations en cours	0,00	0,00	0,00
26	Participations et créances rattachées	0,00	0,00	0,00
27	Autres immobilisations financières	60 000,00	0,00	60 000,00
28	Amortissement des immobilisations		8 300 000,00	8 300 000,00
29	Prov. pour dépréciat° immobilisations (4)		0,00	0,00
39	Prov. dépréciat° des stocks et en-cours (4)		0,00	0,00
45...	Opérations pour compte de tiers (5)	500 000,00	0,00	500 000,00
481	Charges à rép. sur plusieurs exercices		0,00	0,00
49	Prov. dépréc. comptes de tiers (4)		0,00	0,00
59	Prov. dépréc. comptes financiers (4)		0,00	0,00
3...	Stocks	0,00	0,00	0,00
021	Virement de la sect° de fonctionnement		16 281 000,00	16 281 000,00
024	Produits des cessions d'immobilisations	11 456 000,00		11 456 000,00
Recettes d'investissement – Total		46 412 781,00	25 281 000,00	71 693 781,00

+

R 001 SOLDE D'EXECUTION POSITIF REPORTE OU ANTICIPE	0,00
--	-------------

+

AFFECTATION AU COMPTE 1068	0,00
-----------------------------------	-------------

=

TOTAL DES RECETTES D'INVESTISSEMENT CUMULEES	71 693 781,00
---	----------------------

- (1) Y compris les opérations relatives au rattachement des charges et des produits et les opérations d'ordre semi-budgétaires.
- (2) Voir liste des opérations d'ordre.
- (3) Permet de retracer des opérations particulières telles que les opérations de stocks liées à la tenue d'un inventaire permanent simplifié.
- (4) Si la commune ou l'établissement applique le régime des provisions budgétaires.
- (5) Seul le total des opérations pour compte de tiers figure sur cet état (voir le détail Annexe IV A9).
- (6) A servir uniquement lorsque la commune ou l'établissement effectue une dotation initiale en espèces au profit d'un service public non personnalisé qu'elle ou qu'il crée.
- (7) En dépenses, le chapitre 22 retrace les travaux d'investissement réalisés sur les biens reçus en affectation. En recette, il retrace, le cas échéant, l'annulation de tels travaux effectués sur un exercice antérieur.

III – VOTE DU BUDGET				III
SECTION DE FONCTIONNEMENT – DETAIL DES DEPENSES				A1
Chap / art (1)	Libellé (1)	Pour mémoire budget précédent (2)	Propositions nouvelles (3)	Vote (4)
011	Charges à caractère général	22 740 656,00	23 192 000,00	23 192 000,00
6042	Achats prestat ^o services (hors terrains)	3 153 505,00	3 037 390,00	3 037 390,00
60611	Eau et assainissement	616 000,00	503 000,00	503 000,00
60612	Energie - Electricité	1 100 000,00	1 465 000,00	1 465 000,00
60618	Autres fournitures non stockables	800 000,00	900 000,00	900 000,00
60621	Combustibles	130 044,00	130 130,00	130 130,00
60622	Carburants	227 403,00	231 651,00	231 651,00
60623	Alimentation	298 647,00	329 149,00	329 149,00
60628	Autres fournitures non stockées	217 963,00	226 300,00	226 300,00
60631	Fournitures d'entretien	82 410,00	77 205,00	77 205,00
60632	Fournitures de petit équipement	99 840,00	114 296,00	114 296,00
60633	Fournitures de voirie	58 000,00	50 000,00	50 000,00
60636	Vêtements de travail	204 000,00	201 000,00	201 000,00
6064	Fournitures administratives	156 900,00	117 900,00	117 900,00
6065	Livres, disques, ... (médiathèque)	44 163,00	44 082,00	44 082,00
6067	Fournitures scolaires	248 972,00	255 343,00	255 343,00
6068	Autres matières et fournitures	765 897,00	742 532,00	742 532,00
611	Contrats de prestations de services	683 500,00	752 000,00	752 000,00
6132	Locations immobilières	459 941,00	454 847,00	454 847,00
6135	Locations mobilières	905 591,00	968 744,00	968 744,00
614	Charges locatives et de copropriété	306 725,00	312 901,00	312 901,00
61521	Entretien terrains	1 798 150,00	1 624 448,00	1 624 448,00
615221	Entretien, réparations bâtiments publics	175 000,00	210 000,00	210 000,00
615231	Entretien, réparations voiries	517 454,00	597 454,00	597 454,00
615232	Entretien, réparations réseaux	4 000,00	5 000,00	5 000,00
61551	Entretien matériel roulant	31 784,00	35 000,00	35 000,00
61558	Entretien autres biens mobiliers	87 375,00	84 954,00	84 954,00
6156	Maintenance	1 268 349,00	1 197 657,00	1 197 657,00
6162	Assur. obligatoire dommage-construction	88 000,00	87 300,00	87 300,00
6168	Autres primes d'assurance	125 300,00	140 300,00	140 300,00
617	Etudes et recherches	12 776,00	14 000,00	14 000,00
6182	Documentation générale et technique	62 070,00	62 000,00	62 000,00
6184	Versements à des organismes de formation	249 000,00	221 500,00	221 500,00
6185	Frais de colloques et de séminaires	4 500,00	5 500,00	5 500,00
6226	Honoraires	92 091,00	80 000,00	80 000,00
6231	Annonces et insertions	60 700,00	62 700,00	62 700,00
6232	Fêtes et cérémonies	5 000,00	100 000,00	100 000,00
6233	Foires et expositions	950,00	950,00	950,00
6236	Catalogues et imprimés	318 233,00	264 341,00	264 341,00
6238	Divers	23 000,00	23 000,00	23 000,00
6241	Transports de biens	9 797,00	7 499,00	7 499,00
6247	Transports collectifs	143 846,00	157 809,00	157 809,00
6251	Voyages et déplacements	25 500,00	40 400,00	40 400,00
6255	Frais de déménagement	2 000,00	2 000,00	2 000,00
6256	Missions	3 350,00	3 250,00	3 250,00
6257	Réceptions	74 621,00	112 421,00	112 421,00
6261	Frais d'affranchissement	151 135,00	155 120,00	155 120,00
6262	Frais de télécommunications	68 035,00	60 000,00	60 000,00
627	Services bancaires et assimilés	9 412,00	10 089,00	10 089,00
6281	Concours divers (cotisations)	247 907,00	231 618,00	231 618,00
6283	Frais de nettoyage des locaux	1 851 310,00	1 755 323,00	1 755 323,00
6284	Redevances pour services rendus	5 500,00	5 500,00	5 500,00
62873	Remb. frais au CCAS	18 750,00	18 750,00	18 750,00
62876	Remb. frais à un GFP de rattachement	100 000,00	100 000,00	100 000,00
6288	Autres services extérieurs	3 866 138,00	4 108 500,00	4 108 500,00
63512	Taxes foncières	514 000,00	529 241,00	529 241,00
63513	Autres impôts locaux	19 224,00	20 000,00	20 000,00
6355	Taxes et impôts sur les véhicules	900,00	900,00	900,00
637	Autres impôts, taxes (autres organismes)	145 998,00	144 006,00	144 006,00
012	Charges de personnel, frais assimilés	65 459 160,00	65 361 000,00	65 361 000,00
6218	Autre personnel extérieur	54 137,00	23 090,00	23 090,00
6331	Versement mobilité	921 275,00	964 699,00	964 699,00
6336	Cotisations CNFPT et CDGFPT	470 636,00	488 456,00	488 456,00
6338	Autres impôts, taxes sur rémunérations	106 109,00	105 745,00	105 745,00
64111	Rémunération principale titulaires	27 050 934,00	27 070 925,00	27 070 925,00
64112	NBI, SFT, indemnité résidence	392 592,00	397 203,00	397 203,00
64118	Autres indemnités titulaires	5 969 253,00	5 660 699,00	5 660 699,00
64131	Rémunérations non tit.	11 588 047,00	12 116 588,00	12 116 588,00
64138	Autres indemnités non tit.	2 164 096,00	2 120 771,00	2 120 771,00

VILLE DE PANTIN - BUDGET PRINCIPAL - BP - 2022

Chap / art (1)	Libellé (1)	Pour mémoire budget précédent (2)	Propositions nouvelles (3)	Vote (4)
6417	Rémunérations des apprentis	213 509,00	226 258,00	226 258,00
6451	Cotisations à l'U.R.S.S.A.F.	7 127 773,00	7 110 084,00	7 110 084,00
6453	Cotisations aux caisses de retraites	8 251 336,00	8 025 542,00	8 025 542,00
6458	Cotis. aux autres organismes sociaux	2 000,00	2 020,00	2 020,00
6471	Prestat° versées pour le compte du FNAL.	177 015,00	177 248,00	177 248,00
64731	Allocations chômage versées directement	477 870,00	491 139,00	491 139,00
6475	Médecine du travail, pharmacie	241 000,00	121 050,00	121 050,00
6478	Autres charges sociales diverses	120 000,00	160 000,00	160 000,00
6488	Autres charges	131 578,00	99 483,00	99 483,00
014	Atténuations de produits	700 000,00	974 000,00	974 000,00
739118	Autres reversements de fiscalité	0,00	474 000,00	474 000,00
739222	Fonds solidar. com. région Ile-de-France	300 000,00	200 000,00	200 000,00
739223	Fonds péréquation ress. com. et intercom	400 000,00	300 000,00	300 000,00
65	Autres charges de gestion courante	29 757 465,00	29 982 000,00	29 982 000,00
6531	Indemnités	503 000,00	503 000,00	503 000,00
6532	Frais de mission	4 000,00	3 530,00	3 530,00
6533	Cotisations de retraite	15 000,00	24 000,00	24 000,00
6534	Cotis. de sécurité sociale - part patron	27 000,00	27 000,00	27 000,00
6535	Formation	8 000,00	4 770,00	4 770,00
6536	Frais de représentation du maire	6 840,00	6 840,00	6 840,00
6541	Créances admises en non-valeur	140 000,00	140 000,00	140 000,00
6542	Créances éteintes	10 000,00	10 000,00	10 000,00
6553	Service d'incendie	1 100 000,00	1 300 000,00	1 300 000,00
65541	Contrib fonds compens. ch. territoriales	21 405 000,00	21 777 000,00	21 777 000,00
65548	Autres contributions	223 180,00	251 834,00	251 834,00
6558	Autres contributions obligatoires	21 000,00	21 000,00	21 000,00
657361	Subv. fonct. Caisse des écoles	2 083 000,00	1 673 000,00	1 673 000,00
657362	Subv. fonct. CCAS	1 900 000,00	1 950 000,00	1 950 000,00
6574	Subv. fonct. Associat°, personnes privée	2 006 261,00	1 992 937,00	1 992 937,00
65888	Autres	305 184,00	297 089,00	297 089,00
656	Frais fonctionnement des groupes d'élus	0,00	0,00	0,00
TOTAL = DEPENSES DE GESTION DES SERVICES (a) = (011 + 012 + 014 + 65 + 656)		118 657 281,00	119 509 000,00	119 509 000,00
66	Charges financières (b)	1 395 000,00	1 420 000,00	1 420 000,00
66111	Intérêts réglés à l'échéance	1 385 000,00	1 400 000,00	1 400 000,00
66112	Intérêts - Rattachement des ICNE	0,00	0,00	0,00
6615	Intérêts comptes courants et de dépôts	10 000,00	10 000,00	10 000,00
6616	Intérêts bancaires, opérat° financement	0,00	10 000,00	10 000,00
67	Charges exceptionnelles (c)	103 064,00	90 000,00	90 000,00
6714	Bourses et prix	13 854,00	16 654,00	16 654,00
673	Titres annulés (sur exercices antérieurs)	51 910,00	45 346,00	45 346,00
6745	Subv. aux personnes de droit privé	2 000,00	2 000,00	2 000,00
678	Autres charges exceptionnelles	35 300,00	26 000,00	26 000,00
68	Dotations provisions semi-budgétaires (d) (6)	0,00	0,00	0,00
022	Dépenses imprévues (e)	0,00	0,00	0,00
TOTAL DES DEPENSES REELLES = a + b + c + d + e		120 155 345,00	121 019 000,00	121 019 000,00
023	Virement à la section d'investissement	17 241 073,54	16 281 000,00	16 281 000,00
042	Opérat° ordre transfert entre sections (7) (8) (9)	8 400 000,00	8 400 000,00	8 400 000,00
6811	Dot. amort. et prov. Immos incorporelles	8 300 000,00	8 300 000,00	8 300 000,00
6815	Dot. prov. pour risques fonct. courant	100 000,00	100 000,00	100 000,00
TOTAL DES PRELEVEMENTS AU PROFIT DE LA SECTION D'INVESTISSEMENT		25 641 073,54	24 681 000,00	24 681 000,00
043	Opérat° ordre intérieur de la section (10)	0,00	0,00	0,00
TOTAL DES DEPENSES D'ORDRE		25 641 073,54	24 681 000,00	24 681 000,00
TOTAL DES DEPENSES DE FONCTIONNEMENT DE L'EXERCICE (= Total des opérations réelles et d'ordre)		145 796 418,54	145 700 000,00	145 700 000,00

+

RESTES A REALISER N-1 (11)	0,00
-----------------------------------	-------------

+

D 002 RESULTAT REPORTE OU ANTICIPE (11)	0,00
--	-------------

=

TOTAL DES DEPENSES DE FONCTIONNEMENT CUMULEES	145 700 000,00
--	-----------------------

Détail du calcul des ICNE au compte 66112 (5)

VILLE DE PANTIN - BUDGET PRINCIPAL - BP - 2022

Montant des ICNE de l'exercice	341 567,53
Montant des ICNE de l'exercice N-1	341 567,53
= Différence ICNE N – ICNE N-1	0,00

- (1) Détailler les chapitres budgétaires par article conformément au plan de comptes appliqué par la commune ou l'établissement.
- (2) Cf. Modalités de vote I-B.
- (3) Hors restes à réaliser.
- (4) Le vote de l'organe délibérant porte uniquement sur les propositions nouvelles.
- (5) Si le mandatement des ICNE de l'exercice est inférieur au montant de l'exercice N-1, le montant du compte 66112 sera négatif.
- (6) Si la commune ou l'établissement applique le régime des provisions semi-budgétaires.
- (7) Cf. définitions du chapitre des opérations d'ordre, *DF 042 = RI 040*.
- (8) Aucune prévision budgétaire ne doit figurer aux articles 675 et 676 (cf. chapitre 024 « produit des cessions d'immobilisation »).
- (9) Le compte 6815 peut figurer dans le détail du chapitre 042 si la commune ou l'établissement applique le régime des provisions budgétaires.
- (10) Chapitre destiné à retracer les opérations particulières telles que les opérations de stocks ou liées à la tenue d'un inventaire permanent simplifié.
- (11) Inscrire en cas de reprise des résultats de l'exercice précédent (après vote du compte administratif ou si reprise anticipée des résultats).

III – VOTE DU BUDGET				III
SECTION DE FONCTIONNEMENT – DETAIL DES RECETTES				A2
Chap / art(1)	Libellé (1)	Pour mémoire budget précédent (2)	Propositions nouvelles (3)	Vote (4)
013	Atténuations de charges	1 310 000,00	1 310 000,00	1 310 000,00
6419	Remboursements rémunérations personnel	1 310 000,00	1 310 000,00	1 310 000,00
70	Produits services, domaine et ventes div	8 844 140,00	9 050 000,00	9 050 000,00
70311	Concessions cimetières (produit net)	51 000,00	56 000,00	56 000,00
70323	Redev. occupat° domaine public communal	320 000,00	380 000,00	380 000,00
70328	Autres droits stationnement et location	710 000,00	869 000,00	869 000,00
70384	Forfait de post-stationnement	426 000,00	500 000,00	500 000,00
7062	Redevances services à caractère culturel	145 000,00	170 000,00	170 000,00
70631	Redevances services à caractère sportif	110 170,00	160 170,00	160 170,00
70632	Redevances services à caractère loisir	154 000,00	154 000,00	154 000,00
7066	Redevances services à caractère social	3 728 122,00	3 691 467,00	3 691 467,00
7067	Redev. services périscolaires et enseign	2 500 000,00	2 500 000,00	2 500 000,00
70688	Autres prestations de services	91 348,00	134 688,00	134 688,00
70846	Mise à dispo personnel GFP rattachement	40 000,00	0,00	0,00
70873	Remb. frais par les C.C.A.S.	29 500,00	22 000,00	22 000,00
70876	Remb. frais par le GFP de rattachement	230 000,00	115 675,00	115 675,00
70878	Remb. frais par d'autres redevables	305 000,00	292 000,00	292 000,00
7088	Produits activités annexes (abonnements)	4 000,00	5 000,00	5 000,00
73	Impôts et taxes	115 535 373,00	121 322 000,00	121 322 000,00
73111	Impôts directs locaux	51 515 000,00	57 121 347,00	57 121 347,00
7318	Autres impôts locaux ou assimilés	100 000,00	100 000,00	100 000,00
73211	Attribution de compensation	56 419 601,00	56 419 601,00	56 419 601,00
73222	Fonds solidar. com. région Ile-de-France	1 651 319,00	1 651 319,00	1 651 319,00
73223	Fonds péréquation ress. com. et intercom	935 000,00	970 000,00	970 000,00
7338	Autres taxes	3 453,00	3 453,00	3 453,00
7351	Taxe consommation finale d'électricité	821 000,00	801 000,00	801 000,00
7362	Taxes de séjour	290 000,00	295 280,00	295 280,00
7368	Taxes locales sur la publicité extérieur	300 000,00	360 000,00	360 000,00
7381	Taxes additionnelles droits de mutation	3 500 000,00	3 600 000,00	3 600 000,00
74	Dotations et participations	13 053 814,00	12 825 000,00	12 825 000,00
7411	Dotation forfaitaire	900 000,00	700 000,00	700 000,00
74123	Dotation de solidarité urbaine	3 200 000,00	3 300 000,00	3 300 000,00
744	FCTVA	120 000,00	105 000,00	105 000,00
745	Dotation spéciale instituteurs	9 000,00	7 991,00	7 991,00
7461	DGD	280 500,00	280 500,00	280 500,00
74718	Autres participations Etat	270 170,00	308 106,00	308 106,00
7472	Participat° Régions	14 500,00	42 000,00	42 000,00
7473	Participat° Départements	625 437,00	779 666,00	779 666,00
7477	Participat° Budget communautaire et FS	37 840,00	65 114,00	65 114,00
7478	Participat° Autres organismes	5 492 387,00	5 331 643,00	5 331 643,00
74834	Etat - Compens. exonérat° taxes foncière	290 000,00	1 836 000,00	1 836 000,00
74835	Etat - Compens. exonérat° taxe habitat°	1 745 000,00	0,00	0,00
7484	Dotation de recensement	10 400,00	10 400,00	10 400,00
7485	Dotation pour les titres sécurisés	58 580,00	58 580,00	58 580,00
75	Autres produits de gestion courante	873 157,00	941 200,00	941 200,00
752	Revenus des immeubles	650 000,00	650 000,00	650 000,00
757	Redevances versées par fermiers, conces.	221 200,00	241 200,00	241 200,00
7588	Autres produits div. de gestion courante	1 957,00	50 000,00	50 000,00
TOTAL = RECETTES DE GESTION DES SERVICES (a) = 70 + 73 + 74 + 75 + 013		139 616 484,00	145 448 200,00	145 448 200,00
76	Produits financiers (b)	0,00	0,00	0,00
77	Produits exceptionnels (c)	100 000,00	101 800,00	101 800,00
7788	Produits exceptionnels divers	100 000,00	101 800,00	101 800,00
78	Reprises provisions semi-budgétaires (d) (5)	0,00	0,00	0,00
TOTAL DES RECETTES REELLES = a+b+c+d		139 716 484,00	145 550 000,00	145 550 000,00
042	Opérat° ordre transfert entre sections (6) (7) (8)	150 000,00	150 000,00	150 000,00
722	Immobilisations corporelles	150 000,00	150 000,00	150 000,00
043	Opérat° ordre intérieur de la section (9)	0,00	0,00	0,00
TOTAL DES RECETTES D'ORDRE		150 000,00	150 000,00	150 000,00
TOTAL DES RECETTES DE FONCTIONNEMENT DE L'EXERCICE (= Total des opérations réelles et d'ordre)		139 866 484,00	145 700 000,00	145 700 000,00

+

VILLE DE PANTIN - BUDGET PRINCIPAL - BP - 2022

Chap / art(1)	Libellé (1)	Pour mémoire budget précédent (2)	Propositions nouvelles (3)	Vote (4)
	RESTES A REALISER N-1 (10)			0,00
				+
	R 002 RESULTAT REPORTE OU ANTICIPE (10)			0,00
				=
	TOTAL DES RECETTES DE FONCTIONNEMENT CUMULEES			145 700 000,00

Détail du calcul des ICNE au compte 7622

Montant des ICNE de l'exercice	0,00
Montant des ICNE de l'exercice N-1	0,00
= Différence ICNE N – ICNE N-1	0,00

(1) Détailler les chapitres budgétaires par article conformément au plan de comptes appliqué par la commune ou l'établissement.

(2) Cf. Modalités de vote I-B.

(3) Hors restes à réaliser.

(4) Le vote de l'assemblée porte uniquement sur les propositions nouvelles.

(5) Si la commune ou l'établissement applique le régime des provisions semi-budgétaires.

(6) Cf. définitions du chapitre des opérations d'ordre, *RF 042 = DI 040*.

(7) Aucune prévision budgétaire ne doit figurer aux articles 775 et 776 (cf. chapitre 024 « produit des cessions d'immobilisation »).

(8) Le compte 7815 peut figurer dans le détail du chapitre 042 si la commune ou l'établissement applique le régime des provisions budgétaires.

(9) Chapitre destiné à retracer les opérations particulières telles que les opérations de stocks ou liées à la tenue d'un inventaire permanent simplifié.

(10) Inscrire en cas de reprise des résultats de l'exercice précédent (après vote du compte administratif ou si reprise anticipée des résultats).

III – VOTE DU BUDGET				III
SECTION D'INVESTISSEMENT – DETAIL DES DEPENSES				B1
Chap / art (1)	Libellé (1)	Pour mémoire budget précédent (2)	Propositions nouvelles (3)	Vote (4)
010	Stocks	0,00	0,00	0,00
20	Immobilisations incorporelles (sauf opérations et 204)	295 000,00	200 000,00	200 000,00
2031	Frais d'études	95 000,00	0,00	0,00
2051	Concessions, droits similaires	200 000,00	200 000,00	200 000,00
204	Subventions d'équipement versées (hors opérations)	6 866 866,00	8 597 414,00	8 597 414,00
204112	Subv. Etat : Bâtiments, installations	1 497 052,00	0,00	0,00
20421	Privé : Bien mobilier, matériel	60 000,00	30 000,00	30 000,00
20422	Privé : Bâtiments, installations	5 309 814,00	8 567 414,00	8 567 414,00
21	Immobilisations corporelles (hors opérations)	31 887 590,00	31 293 320,00	31 293 320,00
2112	Terrains de voirie	0,00	720 000,00	720 000,00
2121	Plantations d'arbres et d'arbustes	110 000,00	0,00	0,00
2128	Autres agencements et aménagements	3 065 000,00	1 969 000,00	1 969 000,00
21311	Hôtel de ville	3 052 700,00	1 330 000,00	1 330 000,00
21312	Bâtiments scolaires	581 000,00	1 930 000,00	1 930 000,00
21316	Equipements du cimetière	500 000,00	800 000,00	800 000,00
21318	Autres bâtiments publics	13 555 890,00	10 805 320,00	10 805 320,00
2132	Immeubles de rapport	1 068 000,00	230 000,00	230 000,00
2135	Installations générales, agencements	226 000,00	455 000,00	455 000,00
2152	Installations de voirie	6 416 000,00	10 590 000,00	10 590 000,00
21532	Réseaux d'assainissement	20 000,00	0,00	0,00
21534	Réseaux d'électrification	761 000,00	0,00	0,00
21538	Autres réseaux	70 000,00	100 000,00	100 000,00
21568	Autres matériels, outillages incendie	9 000,00	0,00	0,00
21578	Autre matériel et outillage de voirie	841 000,00	0,00	0,00
2158	Autres inst.,matériel,outil. techniques	320 000,00	200 000,00	200 000,00
2161	Oeuvres et objets d'art	6 000,00	5 000,00	5 000,00
2182	Matériel de transport	106 000,00	1 009 000,00	1 009 000,00
2183	Matériel de bureau et informatique	930 000,00	900 000,00	900 000,00
2184	Mobilier	125 000,00	125 000,00	125 000,00
2188	Autres immobilisations corporelles	125 000,00	125 000,00	125 000,00
22	Immobilisations reçues en affectation (hors opérations)	0,00	0,00	0,00
23	Immobilisations en cours (hors opérations)	14 855 000,00	18 573 047,00	18 573 047,00
2312	Agencements et aménagements de terrains	4 550 000,00	2 800 000,00	2 800 000,00
2313	Constructions	10 305 000,00	15 773 047,00	15 773 047,00
Total des dépenses d'équipement		53 904 456,00	58 663 781,00	58 663 781,00
10	Dotations, fonds divers et réserves	0,00	0,00	0,00
13	Subventions d'investissement	0,00	0,00	0,00
16	Emprunts et dettes assimilées	11 120 000,00	11 120 000,00	11 120 000,00
1641	Emprunts en euros	11 080 000,00	11 070 000,00	11 070 000,00
165	Dépôts et cautionnements reçus	20 000,00	20 000,00	20 000,00
16878	Dettes - Autres organismes, particuliers	20 000,00	30 000,00	30 000,00
18	Compte de liaison : affectat° (BA,régie)	0,00	0,00	0,00
26	Participat° et créances rattachées	0,00	600 000,00	600 000,00
261	Titres de participation	0,00	600 000,00	600 000,00
27	Autres immobilisations financières	60 000,00	60 000,00	60 000,00
275	Dépôts et cautionnements versés	60 000,00	60 000,00	60 000,00
020	Dépenses imprévues	0,00	0,00	0,00
Total des dépenses financières		11 180 000,00	11 780 000,00	11 780 000,00
45410	DEPENSES (6)	700 000,00	500 000,00	500 000,00
Total des dépenses d'opérations pour compte de tiers		700 000,00	500 000,00	500 000,00
TOTAL DEPENSES REELLES		65 784 456,00	70 943 781,00	70 943 781,00
040	Opérat° ordre transfert entre sections (7)	150 000,00	150 000,00	150 000,00
	Reprises sur autofinancement antérieur (8)	0,00	0,00	0,00
	Charges transférées (9)	150 000,00	150 000,00	150 000,00
2313	Constructions	150 000,00	150 000,00	150 000,00
041	Opérations patrimoniales (10)	600 000,00	600 000,00	600 000,00
21318	Autres bâtiments publics	600 000,00	600 000,00	600 000,00
TOTAL DEPENSES D'ORDRE		750 000,00	750 000,00	750 000,00
TOTAL DES DEPENSES D'INVESTISSEMENT DE L'EXERCICE (= Total des dépenses réelles et d'ordre)		66 534 456,00	71 693 781,00	71 693 781,00

+

RESTES A REALISER N-1 (11)	0,00
-----------------------------------	-------------

VILLE DE PANTIN - BUDGET PRINCIPAL - BP - 2022

Chap / art (1)	Libellé (1)	Pour mémoire budget précédent (2)	Propositions nouvelles (3)	Vote (4)
				+
	D 001 SOLDE D'EXECUTION NEGATIF REPORTE OU ANTICIPE (11)			0,00
				=
	TOTAL DES DEPENSES D'INVESTISSEMENT CUMULEES			71 693 781,00

(1) Détailler les chapitres budgétaires par article conformément au plan de comptes appliqué par la commune ou l'établissement.

(2) Cf. Modalités de vote, I-B.

(3) Hors restes à réaliser.

(4) Le vote de l'organe délibérant porte uniquement sur les propositions nouvelles.

(5) Voir état III B 3 pour le détail des opérations d'équipement.

(6) Voir annexe IV A 9 pour le détail des opérations pour compte de tiers.

(7) Cf. définitions du chapitre des opérations d'ordre, *DI 040 = RF 042*.

(8) Les comptes 15, 29, 39, 49 et 59 peuvent figurer dans le détail du chapitre 040 si la commune ou l'établissement applique le régime des provisions budgétaires.

(9) Aucune prévision budgétaire ne doit figurer à l'article 192 (cf. chapitre 024 « produit des cessions d'immobilisation »).

(10) Cf. définitions du chapitre des opérations d'ordre, *DI 041 = RI 041*.

(11) Inscire en cas de reprise des résultats de l'exercice précédent (après vote du compte administratif ou si reprise anticipée des résultats).

III – VOTE DU BUDGET				III
SECTION D'INVESTISSEMENT – DETAIL DES RECETTES				B2
Chap / art (1)	Libellé (1)	Pour mémoire budget précédent (2)	Propositions nouvelles (3)	Vote (4)
010	Stocks	0,00	0,00	0,00
13	Subventions d'investissement (hors 138)	15 189 301,00	6 453 814,00	6 453 814,00
1321	Subv. non transf. Etat, établ. nationaux	9 540 461,00	3 715 560,00	3 715 560,00
1322	Subv. non transf. Régions	1 166 500,00	363 000,00	363 000,00
1323	Subv. non transf. Départements	1 640 000,00	800 000,00	800 000,00
13251	Subv. non transf. GFP de rattachement	1 985 300,00	572 254,00	572 254,00
1326	Subv. non transf. Autres E.P.L.	10 000,00	0,00	0,00
1328	Autres subventions d'équip. non transf.	847 040,00	1 003 000,00	1 003 000,00
16	Emprunts et dettes assimilées (hors 165)	19 424 081,46	21 722 967,00	21 722 967,00
1641	Emprunts en euros	19 424 081,46	21 722 967,00	21 722 967,00
20	Immobilisations incorporelles (sauf 204)	0,00	0,00	0,00
204	Subventions d'équipement versées	0,00	0,00	0,00
21	Immobilisations corporelles	0,00	0,00	0,00
22	Immobilisations reçues en affectation	0,00	0,00	0,00
23	Immobilisations en cours	0,00	0,00	0,00
Total des recettes d'équipement		34 613 382,46	28 176 781,00	28 176 781,00
10	Dotations, fonds divers et réserves	17 675 763,85	6 200 000,00	6 200 000,00
10222	FCTVA	4 500 000,00	5 700 000,00	5 700 000,00
10226	Taxe d'aménagement	400 000,00	500 000,00	500 000,00
1068	Excédents de fonctionnement capitalisés	12 775 763,85	0,00	0,00
138	Autres subvent° invest. non transf.	0,00	0,00	0,00
165	Dépôts et cautionnements reçus	20 000,00	20 000,00	20 000,00
18	Compte de liaison : affectat° (BA,régie)	0,00	0,00	0,00
26	Participat° et créances rattachées	0,00	0,00	0,00
27	Autres immobilisations financières	60 000,00	60 000,00	60 000,00
275	Dépôts et cautionnements versés	60 000,00	60 000,00	60 000,00
024	Produits des cessions d'immobilisations	0,00	11 456 000,00	11 456 000,00
Total des recettes financières		17 755 763,85	17 736 000,00	17 736 000,00
45420	TRAVAUX EFFECTUES POUR LE COMPTE DE TIERS (5)	700 000,00	500 000,00	500 000,00
Total des recettes d'opérations pour compte de tiers		700 000,00	500 000,00	500 000,00
TOTAL RECETTES REELLES		53 069 146,31	46 412 781,00	46 412 781,00
021	Virement de la sect° de fonctionnement	17 241 073,54	16 281 000,00	16 281 000,00
040	Opérat° ordre transfert entre sections (6) (7) (8)	8 400 000,00	8 400 000,00	8 400 000,00
15112	Provisions pour litiges	100 000,00	100 000,00	100 000,00
28031	Frais d'études	1 288 381,00	1 288 381,00	1 288 381,00
28033	Frais d'insertion	179,00	179,00	179,00
28041511	GFP rat : Bien mobilier, matériel	24 175,00	24 175,00	24 175,00
28041512	GFP rat : Bâtiments, installations	54 728,00	54 728,00	54 728,00
28041642	IC : Bâtiments, installations	193 786,00	193 786,00	193 786,00
2804172	Autres EPL : Bâtiments, installations	55 072,00	55 072,00	55 072,00
2804182	Autres org pub - Bâtiments et installat°	2 015 808,00	2 015 808,00	2 015 808,00
280421	Privé : Bien mobilier, matériel	180,00	180,00	180,00
280422	Privé : Bâtiments, installations	1 568 874,00	1 568 874,00	1 568 874,00
2804422	Sub nat privé - Bâtiments et installat°	95 108,00	95 108,00	95 108,00
28051	Concessions et droits similaires	247 619,00	247 619,00	247 619,00
28121	Plantations d'arbres et d'arbustes	37 377,00	37 377,00	37 377,00
28128	Autres aménagements de terrains	71 527,00	71 527,00	71 527,00
281318	Autres bâtiments publics	65 890,00	65 890,00	65 890,00
28132	Immeubles de rapport	751 326,00	751 326,00	751 326,00
28135	Installations générales, agencements, ..	52 169,00	52 169,00	52 169,00
281571	Matériel roulant	42 780,00	42 780,00	42 780,00
281578	Autre matériel et outillage de voirie	299 320,00	299 320,00	299 320,00
28158	Autres installat°, matériel et outillage	104 217,00	104 217,00	104 217,00
28182	Matériel de transport	207 283,00	207 283,00	207 283,00
28183	Matériel de bureau et informatique	499 893,00	499 893,00	499 893,00
28184	Mobilier	239 057,00	239 057,00	239 057,00
28188	Autres immo. corporelles	385 251,00	385 251,00	385 251,00
TOTAL DES PRELEVEMENTS PROVENANT DE LA SECTION DE FONCTIONNEMENT		25 641 073,54	24 681 000,00	24 681 000,00
041	Opérations patrimoniales (9)	600 000,00	600 000,00	600 000,00

VILLE DE PANTIN - BUDGET PRINCIPAL - BP - 2022

Chap / art (1)	Libellé (1)	Pour mémoire budget précédent (2)	Propositions nouvelles (3)	Vote (4)
2031	Frais d'études	600 000,00	600 000,00	600 000,00
TOTAL RECETTES D'ORDRE		26 241 073,54	25 281 000,00	25 281 000,00
TOTAL DES RECETTES D'INVESTISSEMENT DE L'EXERCICE (= Total des recettes réelles et d'ordre)		79 310 219,85	71 693 781,00	71 693 781,00

+

RESTES A REALISER N-1 (10)	0,00
-----------------------------------	-------------

+

R 001 SOLDE D'EXECUTION POSITIF REPORTE OU ANTICIPE (10)	0,00
---	-------------

=

TOTAL DES RECETTES D'INVESTISSEMENT CUMULEES	71 693 781,00
---	----------------------

(1) Détailler les chapitres budgétaires par article conformément au plan de comptes appliqué par la commune ou l'établissement.

(2) Cf. Modalités de vote, I-B.

(3) Hors restes à réaliser.

(4) Le vote de l'organe délibérant porte uniquement sur les propositions nouvelles.

(5) Voir annexe IV-A9 pour le détail des opérations pour compte de tiers.

(6) Cf. définitions du chapitre des opérations d'ordre, RI 040 = DF 042.

(7) Aucune prévision budgétaire ne doit figurer à l'article 192 (cf. chapitre 024 « produit des cessions d'immobilisations »).

(8) Les comptes 15, 29, 39, 49 et 59 peuvent figurer dans le détail du chapitre 040 si la commune ou l'établissement applique le régime des provisions budgétaires.

(9) Cf. définitions du chapitre des opérations d'ordre, DI 041 = RI 041.

(10) Inscrive en cas de reprise des résultats de l'exercice précédent (après vote du compte administratif ou si reprise anticipée des résultats).

III – VOTE DU BUDGET	III
DETAIL DES CHAPITRES D'OPERATION D'EQUIPEMENT	B3

Cet état ne contient pas d'information.

IV – ANNEXES

PRESENTATION CROISEE PAR FONCTION – VUE D'ENSEMBLE (1)

**IV
A1**

Libellé	01 Opérations non ventilables	0 Services généraux administrat* publiques	1 Sécurité et salubrité publiques	2 Enseignement - Formation	3 Culture	4 Sport et jeunesse	5 Interventions sociales et santé	6 Famille	7 Logement	8 Aménagt et services urbains, environnem	9 Action économique	TOTAL
---------	--	--	--	----------------------------------	--------------	---------------------------	--	--------------	---------------	--	---------------------------	-------

INVESTISSEMENT

DEPENSES												
Dépenses réelles	11 100 000	8 049 000	350 000	14 593 047	11 457 740	2 830 000	362 500	0	153 000	22 048 494	0	70 943 781
- Equipements municipaux (2)		8 049 000	100 000	14 593 047	3 307 740	2 830 000	112 500	0	133 000	20 941 080	0	50 066 367
- Equip. non municipaux (c/204) (3)		0	0	0	8 150 000	0	0	0	0	447 414	0	8 597 414
- Opérations financières	11 100 000											11 100 000
Dépenses d'ordre	750 000											750 000
Total dépenses de l'exercice	11 850 000	8 049 000	350 000	14 593 047	11 457 740	2 830 000	362 500	0	153 000	22 048 494	0	71 693 781
RAR N-1 et reports	0	0	0	0	0	0	0	0	0	0	0	0
Total cumulé dépenses d'investissement	11 850 000	8 049 000	350 000	14 593 047	11 457 740	2 830 000	362 500	0	153 000	22 048 494	0	71 693 781
RECETTES												
Total recettes de l'exercice	53 010 181	445 930	250 000	1 687 560	1 200 000	123 000	250 000	0	20 000	14 707 110	0	71 693 781
RAR N-1 et reports	0	0	0	0	0	0	0	0	0	0	0	0
Total cumulé recettes d'investissement	53 010 181	445 930	250 000	1 687 560	1 200 000	123 000	250 000	0	20 000	14 707 110	0	71 693 781

FONCTIONNEMENT

DEPENSES												
Total dépenses de l'exercice	28 274 546	56 895 925	4 529 605	9 558 234	2 706 099	13 840 634	10 758 427	8 490 285	276 137	9 923 454	446 654	145 700 000
RAR N-1 et reports	0	0	0	0	0	0	0	0	0	0	0	0
Total cumulé dépenses de fonctionnement	28 274 546	56 895 925	4 529 605	9 558 234	2 706 099	13 840 634	10 758 427	8 490 285	276 137	9 923 454	446 654	145 700 000
RECETTES												
Total recettes de l'exercice	126 762 258	2 817 970	936 105	1 812 504	266 000	2 688 558	4 017 125	4 072 347	0	1 997 653	329 480	145 700 000
RAR N-1 et reports	0	0	0	0	0	0	0	0	0	0	0	0
Total cumulé recettes de fonctionnement	126 762 258	2 817 970	936 105	1 812 504	266 000	2 688 558	4 017 125	4 072 347	0	1 997 653	329 480	145 700 000

(1) La production de cet état est obligatoire pour les communes de 3 500 habitants et plus, les groupements comprenant au moins une telle commune, leurs établissements et services administratifs hormis les caisses des écoles et les services à activité unique érigés en établissement public ou budget annexe (L. 2312-3, R. 2311-1 et R. 2311-10). Dans les communes de 3 500 habitants et plus, le croisement par fonction est fait à un chiffre (correspondant à la fonction). Dans les communes de 10 000 habitants et plus, le croisement par fonction est fait au niveau le plus détaillé de la nomenclature fonctionnelle (sous-fonction ou rubrique). Les groupements et leurs établissements publics suivent les règles de production et de présentation applicable à la commune membre comptant le plus grand nombre d'habitants (articles L. 5211-36 a1 et R. 5211-14 + L. 5711-1 et R. 5711-2 du CGCT).

(2) Ou biens de la structure intercommunale.

(3) Ou biens ne relevant pas de la structure intercommunale.

IV – ANNEXES

PRESENTATION CROISEE PAR FONCTION – VUE D'ENSEMBLE

IV

A1

Art. (1)	Libellé	01 Opérations non ventilables	0 Services généraux administrat° publiques	1 Sécurité et salubrité publiques	2 Enseignement - Formation	3 Culture	4 Sport et jeunesse	5 Interventions sociales et santé	6 Famille	7 Logement	8 Aménagt et services urbains, environnem	9 Action économique	TOTAL
----------	---------	--	--	--	----------------------------------	--------------	---------------------------	--	--------------	---------------	--	---------------------------	-------

INVESTISSEMENT

DEPENSES

Total dépenses investissement		11 850 000	8 049 000	350 000	14 593 047	11 457 740	2 830 000	362 500	0	153 000	22 048 494	0	71 693 781
Dépenses réelles		11 100 000	8 049 000	350 000	14 593 047	11 457 740	2 830 000	362 500	0	153 000	22 048 494	0	70 943 781
010	Stocks	0	0	0	0	0	0	0	0	0	0	0	0
020	Dépenses imprévues	0	0	0	0	0	0	0	0	0	0	0	0
10	Dotations, fonds divers et réserves	0	0	0	0	0	0	0	0	0	0	0	0
13	Subventions d'investissement	0	0	0	0	0	0	0	0	0	0	0	0
16	Emprunts et dettes assimilées	11 100 000	0	0	0	0	0	0	0	20 000	0	0	11 120 000
18	Compte de liaison : affectat° (BA,régie)	0	0	0	0	0	0	0	0	0	0	0	0
20	Immobilisations incorporelles	0	200 000	0	0	0	0	0	0	0	0	0	200 000
204	Subventions d'équipement versées	0	0	0	0	8 150 000	0	0	0	0	447 414	0	8 597 414
21	Immobilisations corporelles	0	7 849 000	100 000	2 130 000	2 297 740	530 000	112 500	0	133 000	18 141 080	0	31 293 320
22	Immobilisations reçues en affectation	0	0	0	0	0	0	0	0	0	0	0	0
23	Immobilisations en cours	0	0	0	12 463 047	1 010 000	2 300 000	0	0	0	2 800 000	0	18 573 047
26	Participat° et créances rattachées	0	0	0	0	0	0	0	0	0	600 000	0	600 000
27	Autres immobilisations financières	0	0	0	0	0	0	0	0	0	60 000	0	60 000
Opérations d'équipement		0	0	0	0	0	0	0	0	0	0	0	0
Opérations pour compte de tiers		0	0	250 000	0	0	0	250 000	0	0	0	0	500 000
45410	DEPENSES	0	0	250 000	0	0	0	250 000	0	0	0	0	500 000
<i>Dépenses d'ordre</i>		<i>750 000</i>	<i>0</i>	<i>0</i>	<i>0</i>	<i>0</i>	<i>0</i>	<i>0</i>	<i>0</i>	<i>0</i>	<i>0</i>	<i>0</i>	<i>750 000</i>
040	<i>Opérat° ordre transfert entre sections</i>	<i>150 000</i>	<i>0</i>	<i>0</i>	<i>0</i>	<i>0</i>	<i>0</i>	<i>0</i>	<i>0</i>	<i>0</i>	<i>0</i>	<i>0</i>	<i>150 000</i>
041	<i>Opérations patrimoniales</i>	<i>600 000</i>	<i>0</i>	<i>0</i>	<i>0</i>	<i>0</i>	<i>0</i>	<i>0</i>	<i>0</i>	<i>0</i>	<i>0</i>	<i>0</i>	<i>600 000</i>

RECETTES

Total recettes investissement		53 010 181	445 930	250 000	1 687 560	1 200 000	123 000	250 000	0	20 000	14 707 110	0	71 693 781
Recettes réelles		27 922 967	252 144	250 000	1 687 560	1 200 000	123 000	250 000	0	20 000	14 707 110	0	46 412 781
010	Stocks	0	0	0	0	0	0	0	0	0	0	0	0
024	Produits des cessions d'immobilisations	0	0	0	0	0	0	0	0	0	11 456 000	0	11 456 000
10	Dotations, fonds divers et réserves	6 200 000	0	0	0	0	0	0	0	0	0	0	6 200 000
13	Subventions d'investissement	0	252 144	0	1 687 560	1 200 000	123 000	0	0	0	3 191 110	0	6 453 814

VILLE DE PANTIN - BUDGET PRINCIPAL - BP - 2022

Art. (1)	Libellé	01 Opérations non ventilables	0 Services généraux administrat° publiques	1 Sécurité et salubrité publiques	2 Enseignement - Formation	3 Culture	4 Sport et jeunesse	5 Interventions sociales et santé	6 Famille	7 Logement	8 Aménagt et services urbains, environnem	9 Action économique	TOTAL
16	Emprunts et dettes assimilées	21 722 967	0	0	0	0	0	0	0	20 000	0	0	21 742 967
18	Compte de liaison : affectat° (BA,régie)	0	0	0	0	0	0	0	0	0	0	0	0
20	Immobilisations incorporelles	0	0	0	0	0	0	0	0	0	0	0	0
204	Subventions d'équipement versées	0	0	0	0	0	0	0	0	0	0	0	0
21	Immobilisations corporelles	0	0	0	0	0	0	0	0	0	0	0	0
22	Immobilisations reçues en affectation	0	0	0	0	0	0	0	0	0	0	0	0
23	Immobilisations en cours	0	0	0	0	0	0	0	0	0	0	0	0
26	Participat° et créances rattachées	0	0	0	0	0	0	0	0	0	0	0	0
27	Autres immobilisations financières	0	0	0	0	0	0	0	0	0	60 000	0	60 000
Opérations pour compte de tiers		0	0	250 000	0	0	0	250 000	0	0	0	0	500 000
45420	TRAVAUX EFFECTUES POUR LE COMPTE DE TIERS	0	0	250 000	0	0	0	250 000	0	0	0	0	500 000
<i>Recettes d'ordre</i>		25 087 214	193 786	0	0	0	0	0	0	0	0	0	25 281 000
021	<i>Virement de la sect° de fonctionnement</i>	16 281 000	0	0	0	0	0	0	0	0	0	0	16 281 000
040	<i>Opérat° ordre transfert entre sections</i>	8 206 214	193 786	0	0	0	0	0	0	0	0	0	8 400 000
041	<i>Opérations patrimoniales</i>	600 000	0	0	0	0	0	0	0	0	0	0	600 000

FONCTIONNEMENT

DEPENSES													
Total dépenses de fonctionnement		28 274 546	56 895 925	4 529 605	9 558 234	2 706 099	13 840 634	10 758 427	8 490 285	276 137	9 923 454	446 654	145 700 000
Dépenses réelles		3 593 546	56 895 925	4 529 605	9 558 234	2 706 099	13 840 634	10 758 427	8 490 285	276 137	9 923 454	446 654	121 019 000
011	Charges à caractère général	95 000	10 284 940	516 300	3 944 440	935 971	852 795	912 485	1 956 123	18 195	3 546 019	129 732	23 192 000
012	Charges de personnel, frais assimilés	0	24 509 411	2 707 305	3 601 147	1 526 952	12 542 943	7 895 142	6 013 301	257 942	6 114 935	191 922	65 361 000
014	Atténuations de produits	974 000	0	0	0	0	0	0	0	0	0	0	974 000
022	Dépenses imprévues	0	0	0	0	0	0	0	0	0	0	0	0
65	Autres charges de gestion courante	1 054 000	22 096 874	1 305 500	2 004 797	243 176	425 092	1 950 200	520 861	0	256 500	125 000	29 982 000
656	Frais fonctionnement des groupes d'élus	0	0	0	0	0	0	0	0	0	0	0	0
66	Charges financières	1 420 000	0	0	0	0	0	0	0	0	0	0	1 420 000
67	Charges exceptionnelles	50 546	4 700	500	7 850	0	19 804	600	0	0	6 000	0	90 000
68	Dot. aux amortissements et provisions	0	0	0	0	0	0	0	0	0	0	0	0
<i>Dépenses d'ordre</i>		24 681 000	0	0	0	0	0	0	0	0	0	0	24 681 000
023	<i>Virement à la section d'investissement</i>	16 281 000	0	0	0	0	0	0	0	0	0	0	16 281 000

VILLE DE PANTIN - BUDGET PRINCIPAL - BP - 2022

Art. (1)	Libellé	01 Opérations non ventilables	0 Services généraux administrat° publiques	1 Sécurité et salubrité publiques	2 Enseignement - Formation	3 Culture	4 Sport et jeunesse	5 Interventions sociales et santé	6 Famille	7 Logement	8 Aménagt et services urbains, environnem	9 Action économique	TOTAL
042	Opérat° ordre transfert entre sections	8 400 000	0	0	0	0	0	0	0	0	0	0	8 400 000
043	Opérat° ordre intérieur de la section	0	0	0	0	0	0	0	0	0	0	0	0

RECETTES													
Total recettes de fonctionnement	126 762 258	2 817 970	936 105	1 812 504	266 000	2 688 558	4 017 125	4 072 347	0	1 997 653	329 480	145 700 000	
Recettes réelles	126 612 258	2 817 970	936 105	1 812 504	266 000	2 688 558	4 017 125	4 072 347	0	1 997 653	329 480	145 550 000	
013	Atténuations de charges	0	1 310 000	0	0	0	0	0	0	0	0	1 310 000	
70	Produits des services, du domaine, vente	0	345 715	500 000	1 714 248	170 000	1 206 170	3 130 000	720 467	0	1 249 000	14 400	9 050 000
73	Impôts et taxes	120 663 267	0	0	0	0	0	0	0	0	363 453	295 280	121 322 000
74	Dotations et participations	5 948 991	464 255	436 105	98 256	96 000	1 482 388	887 125	3 351 880	0	60 000	0	12 825 000
75	Autres produits de gestion courante	0	650 000	0	0	0	0	0	0	0	275 200	16 000	941 200
76	Produits financiers	0	0	0	0	0	0	0	0	0	0	0	0
77	Produits exceptionnels	0	48 000	0	0	0	0	0	0	0	50 000	3 800	101 800
78	Reprise sur amortissements et provisions	0	0	0	0	0	0	0	0	0	0	0	0
Recettes d'ordre	150 000	0	0	0	0	0	0	0	0	0	0	0	150 000
042	Opérat° ordre transfert entre sections	150 000	0	0	0	0	0	0	0	0	0	0	150 000
043	Opérat° ordre intérieur de la section	0	0	0	0	0	0	0	0	0	0	0	0

(1) Pour le croisement par nature, le détail est fait selon le niveau de vote choisi par l'assemblée délibérante (chapitre, article ou article spécialisé).

IV – ANNEXES	IV
ELEMENTS DU BILAN PRESENTATION CROISEE PAR FONCTION – DETAIL FONCTIONNEMENT	A1.1

FONCTION 0 – Services généraux des administrations publiques locales

(1)	Libellé	01 Opérations non ventilables	02 Administration générale	03 Justice	04 Coopérat° décentralisée, act° européen.	05 Plan de relance (crise sanitaire)	Total
DEPENSES (2)		28 274 546,00	56 840 845,00	55 080,00	0,00	0,00	85 170 471,00
Dépenses de l'exercice		28 274 546,00	56 840 845,00	55 080,00	0,00	0,00	85 170 471,00
011	Charges à caractère général	95 000,00	10 229 860,00	55 080,00	0,00	0,00	10 379 940,00
012	Charges de personnel, frais assimilés	0,00	24 509 411,00	0,00	0,00	0,00	24 509 411,00
014	Atténuations de produits	974 000,00	0,00	0,00	0,00	0,00	974 000,00
022	Dépenses imprévues	0,00	0,00	0,00	0,00	0,00	0,00
023	Virement à la section d'investissement	16 281 000,00	0,00	0,00	0,00	0,00	16 281 000,00
042	Opérat° ordre transfert entre sections	8 400 000,00	0,00	0,00	0,00	0,00	8 400 000,00
043	Opérat° ordre intérieur de la section	0,00	0,00	0,00	0,00	0,00	0,00
65	Autres charges de gestion courante	1 054 000,00	22 096 874,00	0,00	0,00	0,00	23 150 874,00
656	Frais fonctionnement des groupes d'élus	0,00	0,00	0,00	0,00	0,00	0,00
66	Charges financières	1 420 000,00	0,00	0,00	0,00	0,00	1 420 000,00
67	Charges exceptionnelles	50 546,00	4 700,00	0,00	0,00	0,00	55 246,00
68	Dot. aux amortissements et provisions	0,00	0,00	0,00	0,00	0,00	0,00
Restes à réaliser – reports		0,00	0,00	0,00	0,00	0,00	0,00
RECETTES (2)		126 762 258,00	2 817 970,00	0,00	0,00	0,00	129 580 228,00
Recettes de l'exercice		126 762 258,00	2 817 970,00	0,00	0,00	0,00	129 580 228,00
013	Atténuations de charges	0,00	1 310 000,00	0,00	0,00	0,00	1 310 000,00
042	Opérat° ordre transfert entre sections	150 000,00	0,00	0,00	0,00	0,00	150 000,00
043	Opérat° ordre intérieur de la section	0,00	0,00	0,00	0,00	0,00	0,00
70	Produits des services, du domaine, vente	0,00	345 715,00	0,00	0,00	0,00	345 715,00
73	Impôts et taxes	120 663 267,00	0,00	0,00	0,00	0,00	120 663 267,00
74	Dotations et participations	5 948 991,00	464 255,00	0,00	0,00	0,00	6 413 246,00
75	Autres produits de gestion courante	0,00	650 000,00	0,00	0,00	0,00	650 000,00
76	Produits financiers	0,00	0,00	0,00	0,00	0,00	0,00
77	Produits exceptionnels	0,00	48 000,00	0,00	0,00	0,00	48 000,00
78	Reprise sur amortissements et provisions	0,00	0,00	0,00	0,00	0,00	0,00
Restes à réaliser – reports		0,00	0,00	0,00	0,00	0,00	0,00
SOLDE (2)		98 487 712,00	-54 022 875,00	-55 080,00	0,00	0,00	44 409 757,00

VILLE DE PANTIN - BUDGET PRINCIPAL - BP - 2022

(1)	Libellé	Sous-fonction 02						Sous-fonction 04		
		020 Administrat° générale collectivité	021 Assemblée locale	022 Administration générale de l'état	023 Information, communication, publicité	024 Fêtes et cérémonies	025 Aides aux assoc. (non classées ailleurs)	026 Cimetières et pompes funèbres	041 Subvention globale	048 Autres act° de coopérat° décentralisée
DEPENSES (2)		54 084 559,00	561 452,00	38 970,00	867 526,00	904 910,00	306 625,00	76 803,00	0,00	0,00
Dépenses de l'exercice		54 084 559,00	561 452,00	38 970,00	867 526,00	904 910,00	306 625,00	76 803,00	0,00	0,00
011	Charges à caractère général	8 773 860,00	19 100,00	38 970,00	867 526,00	476 616,00	53 564,00	224,00	0,00	0,00
012	Charges de personnel, frais assimilés	23 252 399,00	527 212,00	0,00	0,00	428 294,00	228 061,00	73 445,00	0,00	0,00
014	Atténuations de produits	0,00	0,00	0,00	0,00	0,00	0,00	0,00	0,00	0,00
022	Dépenses imprévues	0,00	0,00	0,00	0,00	0,00	0,00	0,00	0,00	0,00
023	Virement à la section d'investissement	0,00	0,00	0,00	0,00	0,00	0,00	0,00	0,00	0,00
042	Opérat° ordre transfert entre sections	0,00	0,00	0,00	0,00	0,00	0,00	0,00	0,00	0,00
043	Opérat° ordre intérieur de la section	0,00	0,00	0,00	0,00	0,00	0,00	0,00	0,00	0,00
65	Autres charges de gestion courante	22 053 600,00	15 140,00	0,00	0,00	0,00	25 000,00	3 134,00	0,00	0,00
656	Frais fonctionnement des groupes d'élus	0,00	0,00	0,00	0,00	0,00	0,00	0,00	0,00	0,00
66	Charges financières	0,00	0,00	0,00	0,00	0,00	0,00	0,00	0,00	0,00
67	Charges exceptionnelles	4 700,00	0,00	0,00	0,00	0,00	0,00	0,00	0,00	0,00
68	Dot. aux amortissements et provisions	0,00	0,00	0,00	0,00	0,00	0,00	0,00	0,00	0,00
Restes à réaliser – reports		0,00	0,00	0,00	0,00	0,00	0,00	0,00	0,00	0,00
RECETTES (2)		2 636 940,00	0,00	92 030,00	5 000,00	8 000,00	20 000,00	56 000,00	0,00	0,00
Recettes de l'exercice		2 636 940,00	0,00	92 030,00	5 000,00	8 000,00	20 000,00	56 000,00	0,00	0,00
013	Atténuations de charges	1 310 000,00	0,00	0,00	0,00	0,00	0,00	0,00	0,00	0,00
042	Opérat° ordre transfert entre sections	0,00	0,00	0,00	0,00	0,00	0,00	0,00	0,00	0,00
043	Opérat° ordre intérieur de la section	0,00	0,00	0,00	0,00	0,00	0,00	0,00	0,00	0,00
70	Produits des services, du domaine, vente	275 115,00	0,00	1 600,00	5 000,00	8 000,00	0,00	56 000,00	0,00	0,00
73	Impôts et taxes	0,00	0,00	0,00	0,00	0,00	0,00	0,00	0,00	0,00
74	Dotations et participations	353 825,00	0,00	90 430,00	0,00	0,00	20 000,00	0,00	0,00	0,00
75	Autres produits de gestion courante	650 000,00	0,00	0,00	0,00	0,00	0,00	0,00	0,00	0,00
76	Produits financiers	0,00	0,00	0,00	0,00	0,00	0,00	0,00	0,00	0,00
77	Produits exceptionnels	48 000,00	0,00	0,00	0,00	0,00	0,00	0,00	0,00	0,00
78	Reprise sur amortissements et provisions	0,00	0,00	0,00	0,00	0,00	0,00	0,00	0,00	0,00
Restes à réaliser – reports		0,00	0,00	0,00	0,00	0,00	0,00	0,00	0,00	0,00
SOLDE (2)		-51 447 619,00	-561 452,00	53 060,00	-862 526,00	-896 910,00	-286 625,00	-20 803,00	0,00	0,00

VILLE DE PANTIN - BUDGET PRINCIPAL - BP - 2022

(1) Pour le croisement par nature, le détail est fait selon le niveau de vote choisi par l'assemblée délibérante (chapitre, article ou article spécialisé).

(2) Le solde correspond à la différence entre les recettes et les dépenses. Les dépenses et les recettes correspondent à la somme des dépenses et des recettes de l'exercice ainsi que des restes à réaliser et des reports (lignes budgétaires 001 et 002). Les lignes reports 001 et 002 apparaissent à la colonne 01-Non ventilables.

IV – ANNEXES	IV
ELEMENTS DU BILAN PRESENTATION CROISEE PAR FONCTION – DETAIL FONCTIONNEMENT	A1.1

FONCTION 1 – Sécurité et salubrité publiques

(1)	Libellé	11 Sécurité intérieure	12 Hygiène et salubrité publique	13 Plan de relance (crise sanitaire)	Total
DEPENSES (2)		4 524 105,00	5 500,00	0,00	4 529 605,00
Dépenses de l'exercice		4 524 105,00	5 500,00	0,00	4 529 605,00
011	Charges à caractère général	510 800,00	5 500,00	0,00	516 300,00
012	Charges de personnel, frais assimilés	2 707 305,00	0,00	0,00	2 707 305,00
014	Atténuations de produits	0,00	0,00	0,00	0,00
022	Dépenses imprévues	0,00	0,00	0,00	0,00
023	Virement à la section d'investissement	0,00	0,00	0,00	0,00
042	Opérat° ordre transfert entre sections	0,00	0,00	0,00	0,00
043	Opérat° ordre intérieur de la section	0,00	0,00	0,00	0,00
65	Autres charges de gestion courante	1 305 500,00	0,00	0,00	1 305 500,00
656	Frais fonctionnement des groupes d'élus	0,00	0,00	0,00	0,00
66	Charges financières	0,00	0,00	0,00	0,00
67	Charges exceptionnelles	500,00	0,00	0,00	500,00
68	Dot. aux amortissements et provisions	0,00	0,00	0,00	0,00
Restes à réaliser – reports		0,00	0,00	0,00	0,00
RECETTES (2)		652 700,00	283 405,00	0,00	936 105,00
Recettes de l'exercice		652 700,00	283 405,00	0,00	936 105,00
013	Atténuations de charges	0,00	0,00	0,00	0,00
042	Opérat° ordre transfert entre sections	0,00	0,00	0,00	0,00
043	Opérat° ordre intérieur de la section	0,00	0,00	0,00	0,00
70	Produits des services, du domaine, vente	500 000,00	0,00	0,00	500 000,00
73	Impôts et taxes	0,00	0,00	0,00	0,00
74	Dotations et participations	152 700,00	283 405,00	0,00	436 105,00
75	Autres produits de gestion courante	0,00	0,00	0,00	0,00
76	Produits financiers	0,00	0,00	0,00	0,00
77	Produits exceptionnels	0,00	0,00	0,00	0,00
78	Reprise sur amortissements et provisions	0,00	0,00	0,00	0,00
Restes à réaliser – reports		0,00	0,00	0,00	0,00
SOLDE (2)		-3 871 405,00	277 905,00	0,00	-3 593 500,00

(1)	Libellé	Sous-fonction 11				
		110 Services communs	111 Police nationale	112 Police municipale	113 Pompiers, incendies et secours	114 Autres services de protection civile
DEPENSES (2)		366 700,00	30 600,00	2 201 743,00	1 300 000,00	625 062,00

VILLE DE PANTIN - BUDGET PRINCIPAL - BP - 2022

(1)	Libellé	Sous-fonction 11				
		110 Services communs	111 Police nationale	112 Police municipale	113 Pompiers, incendies et secours	114 Autres services de protection civile
	Dépenses de l'exercice	366 700,00	30 600,00	2 201 743,00	1 300 000,00	625 062,00
011	Charges à caractère général	360 700,00	30 600,00	119 500,00	0,00	0,00
012	Charges de personnel, frais assimilés	0,00	0,00	2 082 243,00	0,00	625 062,00
014	Atténuations de produits	0,00	0,00	0,00	0,00	0,00
022	Dépenses imprévues	0,00	0,00	0,00	0,00	0,00
023	Virement à la section d'investissement	0,00	0,00	0,00	0,00	0,00
042	Opérat° ordre transfert entre sections	0,00	0,00	0,00	0,00	0,00
043	Opérat° ordre intérieur de la section	0,00	0,00	0,00	0,00	0,00
65	Autres charges de gestion courante	5 500,00	0,00	0,00	1 300 000,00	0,00
656	Frais fonctionnement des groupes d'élus	0,00	0,00	0,00	0,00	0,00
66	Charges financières	0,00	0,00	0,00	0,00	0,00
67	Charges exceptionnelles	500,00	0,00	0,00	0,00	0,00
68	Dot. aux amortissements et provisions	0,00	0,00	0,00	0,00	0,00
	Restes à réaliser – reports	0,00	0,00	0,00	0,00	0,00
	RECETTES (2)	652 700,00	0,00	0,00	0,00	0,00
	Recettes de l'exercice	652 700,00	0,00	0,00	0,00	0,00
013	Atténuations de charges	0,00	0,00	0,00	0,00	0,00
042	Opérat° ordre transfert entre sections	0,00	0,00	0,00	0,00	0,00
043	Opérat° ordre intérieur de la section	0,00	0,00	0,00	0,00	0,00
70	Produits des services, du domaine, vente	500 000,00	0,00	0,00	0,00	0,00
73	Impôts et taxes	0,00	0,00	0,00	0,00	0,00
74	Dotations et participations	152 700,00	0,00	0,00	0,00	0,00
75	Autres produits de gestion courante	0,00	0,00	0,00	0,00	0,00
76	Produits financiers	0,00	0,00	0,00	0,00	0,00
77	Produits exceptionnels	0,00	0,00	0,00	0,00	0,00
78	Reprise sur amortissements et provisions	0,00	0,00	0,00	0,00	0,00
	Restes à réaliser – reports	0,00	0,00	0,00	0,00	0,00
	SOLDE (2)	286 000,00	-30 600,00	-2 201 743,00	-1 300 000,00	-625 062,00

(1) Pour le croisement par nature, le détail est fait selon le niveau de vote choisi par l'assemblée délibérante (chapitre, article ou article spécialisé).

(2) Le solde correspond à la différence entre les recettes et les dépenses. Les dépenses et les recettes correspondent à la somme des dépenses et des recettes de l'exercice ainsi que des restes à réaliser et des reports (lignes budgétaires 001 et 002). Les lignes reports 001 et 002 apparaissent à la colonne 01-Non ventilables.

IV – ANNEXES	IV
ELEMENTS DU BILAN PRESENTATION CROISEE PAR FONCTION – DETAIL FONCTIONNEMENT	A1.1

FONCTION 2 – Enseignement - Formation

(1)	Libellé	20 Services communs	21 Enseignement du premier degré	22 Enseignement du deuxième degré	23 Enseignement supérieur	24 Formation continue	25 Services annexes de l'enseignement	26 Plan de relance (crise sanitaire)	Total
	DEPENSES (2)	2 615 730,00	1 562 935,00	0,00	0,00	0,00	5 379 569,00	0,00	9 558 234,00
	Dépenses de l'exercice	2 615 730,00	1 562 935,00	0,00	0,00	0,00	5 379 569,00	0,00	9 558 234,00
011	Charges à caractère général	58 200,00	898 540,00	0,00	0,00	0,00	2 987 700,00	0,00	3 944 440,00
012	Charges de personnel, frais assimilés	864 530,00	352 598,00	0,00	0,00	0,00	2 384 019,00	0,00	3 601 147,00
014	Atténuations de produits	0,00	0,00	0,00	0,00	0,00	0,00	0,00	0,00
022	Dépenses imprévues	0,00	0,00	0,00	0,00	0,00	0,00	0,00	0,00
023	Virement à la section d'investissement	0,00	0,00	0,00	0,00	0,00	0,00	0,00	0,00
042	Opérat° ordre transfert entre sections	0,00	0,00	0,00	0,00	0,00	0,00	0,00	0,00
043	Opérat° ordre intérieur de la section	0,00	0,00	0,00	0,00	0,00	0,00	0,00	0,00
65	Autres charges de gestion courante	1 693 000,00	311 797,00	0,00	0,00	0,00	0,00	0,00	2 004 797,00
656	Frais fonctionnement des groupes d'élus	0,00	0,00	0,00	0,00	0,00	0,00	0,00	0,00
66	Charges financières	0,00	0,00	0,00	0,00	0,00	0,00	0,00	0,00
67	Charges exceptionnelles	0,00	0,00	0,00	0,00	0,00	7 850,00	0,00	7 850,00
68	Dot. aux amortissements et provisions	0,00	0,00	0,00	0,00	0,00	0,00	0,00	0,00
	Restes à réaliser – reports	0,00	0,00	0,00	0,00	0,00	0,00	0,00	0,00
	RECETTES (2)	0,00	148 256,00	0,00	0,00	0,00	1 664 248,00	0,00	1 812 504,00
	Recettes de l'exercice	0,00	148 256,00	0,00	0,00	0,00	1 664 248,00	0,00	1 812 504,00
013	Atténuations de charges	0,00	0,00	0,00	0,00	0,00	0,00	0,00	0,00
042	Opérat° ordre transfert entre sections	0,00	0,00	0,00	0,00	0,00	0,00	0,00	0,00
043	Opérat° ordre intérieur de la section	0,00	0,00	0,00	0,00	0,00	0,00	0,00	0,00
70	Produits des services, du domaine, vente	0,00	50 000,00	0,00	0,00	0,00	1 664 248,00	0,00	1 714 248,00
73	Impôts et taxes	0,00	0,00	0,00	0,00	0,00	0,00	0,00	0,00
74	Dotations et participations	0,00	98 256,00	0,00	0,00	0,00	0,00	0,00	98 256,00
75	Autres produits de gestion courante	0,00	0,00	0,00	0,00	0,00	0,00	0,00	0,00

VILLE DE PANTIN - BUDGET PRINCIPAL - BP - 2022

(1)	Libellé	20 Services communs	21 Enseignement du premier degré	22 Enseignement du deuxième degré	23 Enseignement supérieur	24 Formation continue	25 Services annexes de l'enseignement	26 Plan de relance (crise sanitaire)	Total
76	Produits financiers	0,00	0,00	0,00	0,00	0,00	0,00	0,00	0,00
77	Produits exceptionnels	0,00	0,00	0,00	0,00	0,00	0,00	0,00	0,00
78	Reprise sur amortissements et provisions	0,00	0,00	0,00	0,00	0,00	0,00	0,00	0,00
	Restes à réaliser – reports	0,00	0,00	0,00	0,00	0,00	0,00	0,00	0,00
	SOLDE (2)	-2 615 730,00	-1 414 679,00	0,00	0,00	0,00	-3 715 321,00	0,00	-7 745 730,00

(1)	Libellé	Sous-fonction 21			Sous-fonction 25				
		211 Ecoles maternelles	212 Ecoles primaires	213 Classes regroupées	251 Hébergement et restauration scolaire	252 Transports scolaires	253 Sport scolaire	254 Médecine scolaire	255 Classes de découverte et autres services
	DEPENSES (2)	532 553,00	1 002 762,00	27 620,00	5 366 319,00	13 200,00	0,00	0,00	50,00
	Dépenses de l'exercice	532 553,00	1 002 762,00	27 620,00	5 366 319,00	13 200,00	0,00	0,00	50,00
011	Charges à caractère général	81 699,00	804 221,00	12 620,00	2 974 500,00	13 200,00	0,00	0,00	0,00
012	Charges de personnel, frais assimilés	352 598,00	0,00	0,00	2 384 019,00	0,00	0,00	0,00	0,00
014	Atténuations de produits	0,00	0,00	0,00	0,00	0,00	0,00	0,00	0,00
022	Dépenses imprévues	0,00	0,00	0,00	0,00	0,00	0,00	0,00	0,00
023	Virement à la section d'investissement	0,00	0,00	0,00	0,00	0,00	0,00	0,00	0,00
042	Opérat° ordre transfert entre sections	0,00	0,00	0,00	0,00	0,00	0,00	0,00	0,00
043	Opérat° ordre intérieur de la section	0,00	0,00	0,00	0,00	0,00	0,00	0,00	0,00
65	Autres charges de gestion courante	98 256,00	198 541,00	15 000,00	0,00	0,00	0,00	0,00	0,00
656	Frais fonctionnement des groupes d'élus	0,00	0,00	0,00	0,00	0,00	0,00	0,00	0,00
66	Charges financières	0,00	0,00	0,00	0,00	0,00	0,00	0,00	0,00
67	Charges exceptionnelles	0,00	0,00	0,00	7 800,00	0,00	0,00	0,00	50,00
68	Dot. aux amortissements et provisions	0,00	0,00	0,00	0,00	0,00	0,00	0,00	0,00
	Restes à réaliser – reports	0,00	0,00	0,00	0,00	0,00	0,00	0,00	0,00
	RECETTES (2)	98 256,00	50 000,00	0,00	1 664 248,00	0,00	0,00	0,00	0,00
	Recettes de l'exercice	98 256,00	50 000,00	0,00	1 664 248,00	0,00	0,00	0,00	0,00
013	Atténuations de charges	0,00	0,00	0,00	0,00	0,00	0,00	0,00	0,00
042	Opérat° ordre transfert entre sections	0,00	0,00	0,00	0,00	0,00	0,00	0,00	0,00
043	Opérat° ordre intérieur de la section	0,00	0,00	0,00	0,00	0,00	0,00	0,00	0,00
70	Produits des services, du domaine, vente	0,00	50 000,00	0,00	1 664 248,00	0,00	0,00	0,00	0,00
73	Impôts et taxes	0,00	0,00	0,00	0,00	0,00	0,00	0,00	0,00
74	Dotations et participations	98 256,00	0,00	0,00	0,00	0,00	0,00	0,00	0,00
75	Autres produits de gestion courante	0,00	0,00	0,00	0,00	0,00	0,00	0,00	0,00
76	Produits financiers	0,00	0,00	0,00	0,00	0,00	0,00	0,00	0,00
77	Produits exceptionnels	0,00	0,00	0,00	0,00	0,00	0,00	0,00	0,00
78	Reprise sur amortissements et provisions	0,00	0,00	0,00	0,00	0,00	0,00	0,00	0,00
	Restes à réaliser – reports	0,00	0,00	0,00	0,00	0,00	0,00	0,00	0,00
	SOLDE (2)	-434 297,00	-952 762,00	-27 620,00	-3 702 071,00	-13 200,00	0,00	0,00	-50,00

(1) Pour le croisement par nature, le détail est fait selon le niveau de vote choisi par l'assemblée délibérante (chapitre, article ou article spécialisé).

VILLE DE PANTIN - BUDGET PRINCIPAL - BP - 2022

(2) Le solde correspond à la différence entre les recettes et les dépenses. Les dépenses et les recettes correspondent à la somme des dépenses et des recettes de l'exercice ainsi que des restes à réaliser et des reports (lignes budgétaires 001 et 002). Les lignes reports 001 et 002 apparaissent à la colonne 01-Non ventilables.

IV – ANNEXES	IV
ELEMENTS DU BILAN PRESENTATION CROISEE PAR FONCTION – DETAIL FONCTIONNEMENT	A1.1

FONCTION 3 – Culture

(1)	Libellé	30 Services communs	31 Expression artistique	32 Conservation et diffusion des patrimoine	33 Action culturelle	34 Plan de relance (crise sanitaire)	Total
DEPENSES (2)		4 000,00	825 061,00	553 773,00	1 323 265,00	0,00	2 706 099,00
Dépenses de l'exercice		4 000,00	825 061,00	553 773,00	1 323 265,00	0,00	2 706 099,00
011	Charges à caractère général	4 000,00	248 291,00	35 280,00	648 400,00	0,00	935 971,00
012	Charges de personnel, frais assimilés	0,00	337 594,00	514 493,00	674 865,00	0,00	1 526 952,00
014	Atténuations de produits	0,00	0,00	0,00	0,00	0,00	0,00
022	Dépenses imprévues	0,00	0,00	0,00	0,00	0,00	0,00
023	Virement à la section d'investissement	0,00	0,00	0,00	0,00	0,00	0,00
042	Opérat° ordre transfert entre sections	0,00	0,00	0,00	0,00	0,00	0,00
043	Opérat° ordre intérieur de la section	0,00	0,00	0,00	0,00	0,00	0,00
65	Autres charges de gestion courante	0,00	239 176,00	4 000,00	0,00	0,00	243 176,00
656	Frais fonctionnement des groupes d'élus	0,00	0,00	0,00	0,00	0,00	0,00
66	Charges financières	0,00	0,00	0,00	0,00	0,00	0,00
67	Charges exceptionnelles	0,00	0,00	0,00	0,00	0,00	0,00
68	Dot. aux amortissements et provisions	0,00	0,00	0,00	0,00	0,00	0,00
Restes à réaliser – reports		0,00	0,00	0,00	0,00	0,00	0,00
RECETTES (2)		0,00	100 000,00	6 000,00	160 000,00	0,00	266 000,00
Recettes de l'exercice		0,00	100 000,00	6 000,00	160 000,00	0,00	266 000,00
013	Atténuations de charges	0,00	0,00	0,00	0,00	0,00	0,00
042	Opérat° ordre transfert entre sections	0,00	0,00	0,00	0,00	0,00	0,00
043	Opérat° ordre intérieur de la section	0,00	0,00	0,00	0,00	0,00	0,00
70	Produits des services, du domaine, vente	0,00	100 000,00	0,00	70 000,00	0,00	170 000,00
73	Impôts et taxes	0,00	0,00	0,00	0,00	0,00	0,00
74	Dotations et participations	0,00	0,00	6 000,00	90 000,00	0,00	96 000,00
75	Autres produits de gestion courante	0,00	0,00	0,00	0,00	0,00	0,00
76	Produits financiers	0,00	0,00	0,00	0,00	0,00	0,00
77	Produits exceptionnels	0,00	0,00	0,00	0,00	0,00	0,00
78	Reprise sur amortissements et provisions	0,00	0,00	0,00	0,00	0,00	0,00
Restes à réaliser – reports		0,00	0,00	0,00	0,00	0,00	0,00
SOLDE (2)		-4 000,00	-725 061,00	-547 773,00	-1 163 265,00	0,00	-2 440 099,00

VILLE DE PANTIN - BUDGET PRINCIPAL - BP - 2022

(1)	Libellé	Sous-fonction 31				Sous-fonction 32			
		311 Expression musicale, lyrique et choré.	312 Arts plastiques, activités artistiques	313 Théâtres	314 Cinémas et autres salles de spectacles	321 Bibliothèques et médiathèques	322 Musées	323 Archives	324 Entretien du patrimoine culturel
DEPENSES (2)		338 794,00	0,00	247 091,00	239 176,00	36 941,00	0,00	516 832,00	0,00
Dépenses de l'exercice		338 794,00	0,00	247 091,00	239 176,00	36 941,00	0,00	516 832,00	0,00
011	Charges à caractère général	1 200,00	0,00	247 091,00	0,00	580,00	0,00	34 700,00	0,00
012	Charges de personnel, frais assimilés	337 594,00	0,00	0,00	0,00	36 361,00	0,00	478 132,00	0,00
014	Atténuations de produits	0,00	0,00	0,00	0,00	0,00	0,00	0,00	0,00
022	Dépenses imprévues	0,00	0,00	0,00	0,00	0,00	0,00	0,00	0,00
023	Virement à la section d'investissement	0,00	0,00	0,00	0,00	0,00	0,00	0,00	0,00
042	Opérat° ordre transfert entre sections	0,00	0,00	0,00	0,00	0,00	0,00	0,00	0,00
043	Opérat° ordre intérieur de la section	0,00	0,00	0,00	0,00	0,00	0,00	0,00	0,00
65	Autres charges de gestion courante	0,00	0,00	0,00	239 176,00	0,00	0,00	4 000,00	0,00
656	Frais fonctionnement des groupes d'élus	0,00	0,00	0,00	0,00	0,00	0,00	0,00	0,00
66	Charges financières	0,00	0,00	0,00	0,00	0,00	0,00	0,00	0,00
67	Charges exceptionnelles	0,00	0,00	0,00	0,00	0,00	0,00	0,00	0,00
68	Dot. aux amortissements et provisions	0,00	0,00	0,00	0,00	0,00	0,00	0,00	0,00
Restes à réaliser – reports		0,00	0,00	0,00	0,00	0,00	0,00	0,00	0,00
RECETTES (2)		100 000,00	0,00	0,00	0,00	0,00	0,00	6 000,00	0,00
Recettes de l'exercice		100 000,00	0,00	0,00	0,00	0,00	0,00	6 000,00	0,00
013	Atténuations de charges	0,00	0,00	0,00	0,00	0,00	0,00	0,00	0,00
042	Opérat° ordre transfert entre sections	0,00	0,00	0,00	0,00	0,00	0,00	0,00	0,00
043	Opérat° ordre intérieur de la section	0,00	0,00	0,00	0,00	0,00	0,00	0,00	0,00
70	Produits des services, du domaine, vente	100 000,00	0,00	0,00	0,00	0,00	0,00	0,00	0,00
73	Impôts et taxes	0,00	0,00	0,00	0,00	0,00	0,00	0,00	0,00
74	Dotations et participations	0,00	0,00	0,00	0,00	0,00	0,00	6 000,00	0,00
75	Autres produits de gestion courante	0,00	0,00	0,00	0,00	0,00	0,00	0,00	0,00
76	Produits financiers	0,00	0,00	0,00	0,00	0,00	0,00	0,00	0,00
77	Produits exceptionnels	0,00	0,00	0,00	0,00	0,00	0,00	0,00	0,00
78	Reprise sur amortissements et provisions	0,00	0,00	0,00	0,00	0,00	0,00	0,00	0,00
Restes à réaliser – reports		0,00	0,00	0,00	0,00	0,00	0,00	0,00	0,00
SOLDE (2)		-238 794,00	0,00	-247 091,00	-239 176,00	-36 941,00	0,00	-510 832,00	0,00

(1) Pour le croisement par nature, le détail est fait selon le niveau de vote choisi par l'assemblée délibérante (chapitre, article ou article spécialisé).

(2) Le solde correspond à la différence entre les recettes et les dépenses. Les dépenses et les recettes correspondent à la somme des dépenses et des recettes de l'exercice ainsi que des restes à réaliser et des reports (lignes budgétaires 001 et 002). Les lignes reports 001 et 002 apparaissent à la colonne 01-Non ventilables.

IV – ANNEXES	IV
ELEMENTS DU BILAN PRESENTATION CROISEE PAR FONCTION – DETAIL FONCTIONNEMENT	A1.1

FONCTION 4 – Sport et jeunesse

(1)	Libellé	40 Services communs	41 Sports	42 Jeunesse	43 Plan de relance (crise sanitaire)	Total
	DEPENSES (2)	2 526 149,00	768 756,00	10 545 729,00	0,00	13 840 634,00
	Dépenses de l'exercice	2 526 149,00	768 756,00	10 545 729,00	0,00	13 840 634,00
011	Charges à caractère général	29 600,00	342 902,00	480 293,00	0,00	852 795,00
012	Charges de personnel, frais assimilés	2 492 649,00	0,00	10 050 294,00	0,00	12 542 943,00
014	Atténuations de produits	0,00	0,00	0,00	0,00	0,00
022	Dépenses imprévues	0,00	0,00	0,00	0,00	0,00
023	Virement à la section d'investissement	0,00	0,00	0,00	0,00	0,00
042	Opérat° ordre transfert entre sections	0,00	0,00	0,00	0,00	0,00
043	Opérat° ordre intérieur de la section	0,00	0,00	0,00	0,00	0,00
65	Autres charges de gestion courante	0,00	425 000,00	92,00	0,00	425 092,00
656	Frais fonctionnement des groupes d'élus	0,00	0,00	0,00	0,00	0,00
66	Charges financières	0,00	0,00	0,00	0,00	0,00
67	Charges exceptionnelles	3 900,00	854,00	15 050,00	0,00	19 804,00
68	Dot. aux amortissements et provisions	0,00	0,00	0,00	0,00	0,00
	Restes à réaliser – reports	0,00	0,00	0,00	0,00	0,00
	RECETTES (2)	160 170,00	0,00	2 528 388,00	0,00	2 688 558,00
	Recettes de l'exercice	160 170,00	0,00	2 528 388,00	0,00	2 688 558,00
013	Atténuations de charges	0,00	0,00	0,00	0,00	0,00
042	Opérat° ordre transfert entre sections	0,00	0,00	0,00	0,00	0,00
043	Opérat° ordre intérieur de la section	0,00	0,00	0,00	0,00	0,00
70	Produits des services, du domaine, vente	160 170,00	0,00	1 046 000,00	0,00	1 206 170,00
73	Impôts et taxes	0,00	0,00	0,00	0,00	0,00
74	Dotations et participations	0,00	0,00	1 482 388,00	0,00	1 482 388,00
75	Autres produits de gestion courante	0,00	0,00	0,00	0,00	0,00
76	Produits financiers	0,00	0,00	0,00	0,00	0,00
77	Produits exceptionnels	0,00	0,00	0,00	0,00	0,00
78	Reprise sur amortissements et provisions	0,00	0,00	0,00	0,00	0,00
	Restes à réaliser – reports	0,00	0,00	0,00	0,00	0,00
	SOLDE (2)	-2 365 979,00	-768 756,00	-8 017 341,00	0,00	-11 152 076,00

VILLE DE PANTIN - BUDGET PRINCIPAL - BP - 2022

(1)	Libellé	Sous-fonction 41					Sous-fonction 42		
		411 Salles de sport, gymnases	412 Stades	413 Piscines	414 Autres équipements sportifs ou de loisir	415 Manifestations sportives	421 Centres de loisirs	422 Autres activités pour les jeunes	423 Colonies de vacances
DEPENSES (2)		27 689,00	34 412,00	0,00	425 000,00	274 617,00	8 702 704,00	1 826 436,00	16 589,00
Dépenses de l'exercice		27 689,00	34 412,00	0,00	425 000,00	274 617,00	8 702 704,00	1 826 436,00	16 589,00
011	Charges à caractère général	27 689,00	34 412,00	0,00	0,00	273 763,00	230 789,00	232 965,00	16 539,00
012	Charges de personnel, frais assimilés	0,00	0,00	0,00	0,00	0,00	8 471 915,00	1 578 379,00	0,00
014	Atténuations de produits	0,00	0,00	0,00	0,00	0,00	0,00	0,00	0,00
022	Dépenses imprévues	0,00	0,00	0,00	0,00	0,00	0,00	0,00	0,00
023	Virement à la section d'investissement	0,00	0,00	0,00	0,00	0,00	0,00	0,00	0,00
042	Opérat° ordre transfert entre sections	0,00	0,00	0,00	0,00	0,00	0,00	0,00	0,00
043	Opérat° ordre intérieur de la section	0,00	0,00	0,00	0,00	0,00	0,00	0,00	0,00
65	Autres charges de gestion courante	0,00	0,00	0,00	425 000,00	0,00	0,00	92,00	0,00
656	Frais fonctionnement des groupes d'élus	0,00	0,00	0,00	0,00	0,00	0,00	0,00	0,00
66	Charges financières	0,00	0,00	0,00	0,00	0,00	0,00	0,00	0,00
67	Charges exceptionnelles	0,00	0,00	0,00	0,00	854,00	0,00	15 000,00	50,00
68	Dot. aux amortissements et provisions	0,00	0,00	0,00	0,00	0,00	0,00	0,00	0,00
Restes à réaliser – reports		0,00	0,00	0,00	0,00	0,00	0,00	0,00	0,00
RECETTES (2)		0,00	0,00	0,00	0,00	0,00	2 311 388,00	84 500,00	132 500,00
Recettes de l'exercice		0,00	0,00	0,00	0,00	0,00	2 311 388,00	84 500,00	132 500,00
013	Atténuations de charges	0,00	0,00	0,00	0,00	0,00	0,00	0,00	0,00
042	Opérat° ordre transfert entre sections	0,00	0,00	0,00	0,00	0,00	0,00	0,00	0,00
043	Opérat° ordre intérieur de la section	0,00	0,00	0,00	0,00	0,00	0,00	0,00	0,00
70	Produits des services, du domaine, vente	0,00	0,00	0,00	0,00	0,00	900 000,00	13 500,00	132 500,00
73	Impôts et taxes	0,00	0,00	0,00	0,00	0,00	0,00	0,00	0,00
74	Dotations et participations	0,00	0,00	0,00	0,00	0,00	1 411 388,00	71 000,00	0,00
75	Autres produits de gestion courante	0,00	0,00	0,00	0,00	0,00	0,00	0,00	0,00
76	Produits financiers	0,00	0,00	0,00	0,00	0,00	0,00	0,00	0,00
77	Produits exceptionnels	0,00	0,00	0,00	0,00	0,00	0,00	0,00	0,00
78	Reprise sur amortissements et provisions	0,00	0,00	0,00	0,00	0,00	0,00	0,00	0,00
Restes à réaliser – reports		0,00	0,00	0,00	0,00	0,00	0,00	0,00	0,00
SOLDE (2)		-27 689,00	-34 412,00	0,00	-425 000,00	-274 617,00	-6 391 316,00	-1 741 936,00	115 911,00

(1) Pour le croisement par nature, le détail est fait selon le niveau de vote choisi par l'assemblée délibérante (chapitre, article ou article spécialisé).

(2) Le solde correspond à la différence entre les recettes et les dépenses. Les dépenses et les recettes correspondent à la somme des dépenses et des recettes de l'exercice ainsi que des restes à réaliser et des reports (lignes budgétaires 001 et 002). Les lignes reports 001 et 002 apparaissent à la colonne 01-Non ventilables.

IV – ANNEXES	IV
ELEMENTS DU BILAN PRESENTATION CROISEE PAR FONCTION – DETAIL FONCTIONNEMENT	A1.1

FONCTION 5 – Interventions sociales et santé

(1)	Libellé	51 Santé	52 Interventions sociales	53 Plan de relance (crise sanitaire)	Total
DEPENSES (2)		6 544 358,00	4 214 069,00	0,00	10 758 427,00
Dépenses de l'exercice		6 544 358,00	4 214 069,00	0,00	10 758 427,00
011	Charges à caractère général	607 658,00	304 827,00	0,00	912 485,00
012	Charges de personnel, frais assimilés	5 935 900,00	1 959 242,00	0,00	7 895 142,00
014	Atténuations de produits	0,00	0,00	0,00	0,00
022	Dépenses imprévues	0,00	0,00	0,00	0,00
023	Virement à la section d'investissement	0,00	0,00	0,00	0,00
042	Opérat° ordre transfert entre sections	0,00	0,00	0,00	0,00
043	Opérat° ordre intérieur de la section	0,00	0,00	0,00	0,00
65	Autres charges de gestion courante	200,00	1 950 000,00	0,00	1 950 200,00
656	Frais fonctionnement des groupes d'élus	0,00	0,00	0,00	0,00
66	Charges financières	0,00	0,00	0,00	0,00
67	Charges exceptionnelles	600,00	0,00	0,00	600,00
68	Dot. aux amortissements et provisions	0,00	0,00	0,00	0,00
Restes à réaliser – reports		0,00	0,00	0,00	0,00
RECETTES (2)		3 433 250,00	583 875,00	0,00	4 017 125,00
Recettes de l'exercice		3 433 250,00	583 875,00	0,00	4 017 125,00
013	Atténuations de charges	0,00	0,00	0,00	0,00
042	Opérat° ordre transfert entre sections	0,00	0,00	0,00	0,00
043	Opérat° ordre intérieur de la section	0,00	0,00	0,00	0,00
70	Produits des services, du domaine, vente	3 130 000,00	0,00	0,00	3 130 000,00
73	Impôts et taxes	0,00	0,00	0,00	0,00
74	Dotations et participations	303 250,00	583 875,00	0,00	887 125,00
75	Autres produits de gestion courante	0,00	0,00	0,00	0,00
76	Produits financiers	0,00	0,00	0,00	0,00
77	Produits exceptionnels	0,00	0,00	0,00	0,00
78	Reprise sur amortissements et provisions	0,00	0,00	0,00	0,00
Restes à réaliser – reports		0,00	0,00	0,00	0,00
SOLDE (2)		-3 111 108,00	-3 630 194,00	0,00	-6 741 302,00

VILLE DE PANTIN - BUDGET PRINCIPAL - BP - 2022

(1)	Libellé	Sous-fonction 51			Sous-fonction 52				
		510 Services communs	511 Dispensaires, autres établiss sanitaires	512 Actions de prévention sanitaire	520 Services communs	521 Services à caractère social handicapés	522 Act° pour l'enfance et l'adolescence	523 Act° pour personnes en difficulté	524 Autres services
DEPENSES (2)		111 849,00	6 184 923,00	247 586,00	3 721 038,00	5 851,00	0,00	487 180,00	0,00
Dépenses de l'exercice		111 849,00	6 184 923,00	247 586,00	3 721 038,00	5 851,00	0,00	487 180,00	0,00
011	Charges à caractère général	111 649,00	481 501,00	14 508,00	297 846,00	5 851,00	0,00	1 130,00	0,00
012	Charges de personnel, frais assimilés	0,00	5 702 822,00	233 078,00	1 473 192,00	0,00	0,00	486 050,00	0,00
014	Atténuations de produits	0,00	0,00	0,00	0,00	0,00	0,00	0,00	0,00
022	Dépenses imprévues	0,00	0,00	0,00	0,00	0,00	0,00	0,00	0,00
023	Virement à la section d'investissement	0,00	0,00	0,00	0,00	0,00	0,00	0,00	0,00
042	Opérat° ordre transfert entre sections	0,00	0,00	0,00	0,00	0,00	0,00	0,00	0,00
043	Opérat° ordre intérieur de la section	0,00	0,00	0,00	0,00	0,00	0,00	0,00	0,00
65	Autres charges de gestion courante	200,00	0,00	0,00	1 950 000,00	0,00	0,00	0,00	0,00
656	Frais fonctionnement des groupes d'élus	0,00	0,00	0,00	0,00	0,00	0,00	0,00	0,00
66	Charges financières	0,00	0,00	0,00	0,00	0,00	0,00	0,00	0,00
67	Charges exceptionnelles	0,00	600,00	0,00	0,00	0,00	0,00	0,00	0,00
68	Dot. aux amortissements et provisions	0,00	0,00	0,00	0,00	0,00	0,00	0,00	0,00
Restes à réaliser – reports		0,00	0,00	0,00	0,00	0,00	0,00	0,00	0,00
RECETTES (2)		0,00	3 384 750,00	48 500,00	0,00	0,00	0,00	583 875,00	0,00
Recettes de l'exercice		0,00	3 384 750,00	48 500,00	0,00	0,00	0,00	583 875,00	0,00
013	Atténuations de charges	0,00	0,00	0,00	0,00	0,00	0,00	0,00	0,00
042	Opérat° ordre transfert entre sections	0,00	0,00	0,00	0,00	0,00	0,00	0,00	0,00
043	Opérat° ordre intérieur de la section	0,00	0,00	0,00	0,00	0,00	0,00	0,00	0,00
70	Produits des services, du domaine, vente	0,00	3 130 000,00	0,00	0,00	0,00	0,00	0,00	0,00
73	Impôts et taxes	0,00	0,00	0,00	0,00	0,00	0,00	0,00	0,00
74	Dotations et participations	0,00	254 750,00	48 500,00	0,00	0,00	0,00	583 875,00	0,00
75	Autres produits de gestion courante	0,00	0,00	0,00	0,00	0,00	0,00	0,00	0,00
76	Produits financiers	0,00	0,00	0,00	0,00	0,00	0,00	0,00	0,00
77	Produits exceptionnels	0,00	0,00	0,00	0,00	0,00	0,00	0,00	0,00
78	Reprise sur amortissements et provisions	0,00	0,00	0,00	0,00	0,00	0,00	0,00	0,00
Restes à réaliser – reports		0,00	0,00	0,00	0,00	0,00	0,00	0,00	0,00
SOLDE (2)		-111 849,00	-2 800 173,00	-199 086,00	-3 721 038,00	-5 851,00	0,00	96 695,00	0,00

(1) Pour le croisement par nature, le détail est fait selon le niveau de vote choisi par l'assemblée délibérante (chapitre, article ou article spécialisé).

(2) Le solde correspond à la différence entre les recettes et les dépenses. Les dépenses et les recettes correspondent à la somme des dépenses et des recettes de l'exercice ainsi que des restes à réaliser et des reports (lignes budgétaires 001 et 002). Les lignes reports 001 et 002 apparaissent à la colonne 01-Non ventilables.

IV – ANNEXES	IV
ELEMENTS DU BILAN	
PRESENTATION CROISEE PAR FONCTION – DETAIL FONCTIONNEMENT	A1.1

FONCTION 6 – Famille

(1)	Libellé	60 Services communs	61 Services en faveur des personnes âgées	62 Actions en faveur de la maternité	63 Aides à la famille	64 Crèches et garderies	65 Plan de relance (crise sanitaire)	Total
	DEPENSES (2)	0,00	163 930,00	0,00	466 248,00	7 860 107,00	0,00	8 490 285,00
	Dépenses de l'exercice	0,00	163 930,00	0,00	466 248,00	7 860 107,00	0,00	8 490 285,00
011	Charges à caractère général	0,00	163 930,00	0,00	21 983,00	1 770 210,00	0,00	1 956 123,00
012	Charges de personnel, frais assimilés	0,00	0,00	0,00	420 065,00	5 593 236,00	0,00	6 013 301,00
014	Atténuations de produits	0,00	0,00	0,00	0,00	0,00	0,00	0,00
022	Dépenses imprévues	0,00	0,00	0,00	0,00	0,00	0,00	0,00
023	Virement à la section d'investissement	0,00	0,00	0,00	0,00	0,00	0,00	0,00
042	Opérat° ordre transfert entre sections	0,00	0,00	0,00	0,00	0,00	0,00	0,00
043	Opérat° ordre intérieur de la section	0,00	0,00	0,00	0,00	0,00	0,00	0,00
65	Autres charges de gestion courante	0,00	0,00	0,00	24 200,00	496 661,00	0,00	520 861,00
656	Frais fonctionnement des groupes d'élus	0,00	0,00	0,00	0,00	0,00	0,00	0,00
66	Charges financières	0,00	0,00	0,00	0,00	0,00	0,00	0,00
67	Charges exceptionnelles	0,00	0,00	0,00	0,00	0,00	0,00	0,00
68	Dot. aux amortissements et provisions	0,00	0,00	0,00	0,00	0,00	0,00	0,00
	Restes à réaliser – reports	0,00	0,00	0,00	0,00	0,00	0,00	0,00
	RECETTES (2)	0,00	159 000,00	0,00	159 348,00	3 753 999,00	0,00	4 072 347,00
	Recettes de l'exercice	0,00	159 000,00	0,00	159 348,00	3 753 999,00	0,00	4 072 347,00
013	Atténuations de charges	0,00	0,00	0,00	0,00	0,00	0,00	0,00
042	Opérat° ordre transfert entre sections	0,00	0,00	0,00	0,00	0,00	0,00	0,00
043	Opérat° ordre intérieur de la section	0,00	0,00	0,00	0,00	0,00	0,00	0,00
70	Produits des services, du domaine, vente	0,00	159 000,00	0,00	0,00	561 467,00	0,00	720 467,00
73	Impôts et taxes	0,00	0,00	0,00	0,00	0,00	0,00	0,00
74	Dotations et participations	0,00	0,00	0,00	159 348,00	3 192 532,00	0,00	3 351 880,00
75	Autres produits de gestion courante	0,00	0,00	0,00	0,00	0,00	0,00	0,00
76	Produits financiers	0,00	0,00	0,00	0,00	0,00	0,00	0,00
77	Produits exceptionnels	0,00	0,00	0,00	0,00	0,00	0,00	0,00
78	Reprise sur amortissements et provisions	0,00	0,00	0,00	0,00	0,00	0,00	0,00
	Restes à réaliser – reports	0,00	0,00	0,00	0,00	0,00	0,00	0,00
	SOLDE (2)	0,00	-4 930,00	0,00	-306 900,00	-4 106 108,00	0,00	-4 417 938,00

(1) Pour le croisement par nature, le détail est fait selon le niveau de vote choisi par l'assemblée délibérante (chapitre, article ou article spécialisé).

VILLE DE PANTIN - BUDGET PRINCIPAL - BP - 2022

(2) Le solde correspond à la différence entre les recettes et les dépenses. Les dépenses et les recettes correspondent à la somme des dépenses et des recettes de l'exercice ainsi que des restes à réaliser et des reports (lignes budgétaires 001 et 002). Les lignes reports 001 et 002 apparaissent à la colonne 01-Non ventilables.

IV – ANNEXES	IV
ELEMENTS DU BILAN PRESENTATION CROISEE PAR FONCTION – DETAIL FONCTIONNEMENT	A1.1

FONCTION 7 – Logement

(1)	Libellé	70 Services communs	71 Parc privé de la ville	72 Aide au secteur locatif	73 Aides à l'accession à la propriété	74 Plan de relance (crise sanitaire)	Total
DEPENSES (2)		257 942,00	18 195,00	0,00	0,00	0,00	276 137,00
Dépenses de l'exercice		257 942,00	18 195,00	0,00	0,00	0,00	276 137,00
011	Charges à caractère général	0,00	18 195,00	0,00	0,00	0,00	18 195,00
012	Charges de personnel, frais assimilés	257 942,00	0,00	0,00	0,00	0,00	257 942,00
014	Atténuations de produits	0,00	0,00	0,00	0,00	0,00	0,00
022	Dépenses imprévues	0,00	0,00	0,00	0,00	0,00	0,00
023	Virement à la section d'investissement	0,00	0,00	0,00	0,00	0,00	0,00
042	Opérat° ordre transfert entre sections	0,00	0,00	0,00	0,00	0,00	0,00
043	Opérat° ordre intérieur de la section	0,00	0,00	0,00	0,00	0,00	0,00
65	Autres charges de gestion courante	0,00	0,00	0,00	0,00	0,00	0,00
656	Frais fonctionnement des groupes d'élus	0,00	0,00	0,00	0,00	0,00	0,00
66	Charges financières	0,00	0,00	0,00	0,00	0,00	0,00
67	Charges exceptionnelles	0,00	0,00	0,00	0,00	0,00	0,00
68	Dot. aux amortissements et provisions	0,00	0,00	0,00	0,00	0,00	0,00
Restes à réaliser – reports		0,00	0,00	0,00	0,00	0,00	0,00
RECETTES (2)		0,00	0,00	0,00	0,00	0,00	0,00
Recettes de l'exercice		0,00	0,00	0,00	0,00	0,00	0,00
013	Atténuations de charges	0,00	0,00	0,00	0,00	0,00	0,00
042	Opérat° ordre transfert entre sections	0,00	0,00	0,00	0,00	0,00	0,00
043	Opérat° ordre intérieur de la section	0,00	0,00	0,00	0,00	0,00	0,00
70	Produits des services, du domaine, vente	0,00	0,00	0,00	0,00	0,00	0,00
73	Impôts et taxes	0,00	0,00	0,00	0,00	0,00	0,00
74	Dotations et participations	0,00	0,00	0,00	0,00	0,00	0,00
75	Autres produits de gestion courante	0,00	0,00	0,00	0,00	0,00	0,00
76	Produits financiers	0,00	0,00	0,00	0,00	0,00	0,00
77	Produits exceptionnels	0,00	0,00	0,00	0,00	0,00	0,00
78	Reprise sur amortissements et provisions	0,00	0,00	0,00	0,00	0,00	0,00
Restes à réaliser – reports		0,00	0,00	0,00	0,00	0,00	0,00
SOLDE (2)		-257 942,00	-18 195,00	0,00	0,00	0,00	-276 137,00

(1) Pour le croisement par nature, le détail est fait selon le niveau de vote choisi par l'assemblée délibérante (chapitre, article ou article spécialisé).

(2) Le solde correspond à la différence entre les recettes et les dépenses. Les dépenses et les recettes correspondent à la somme des dépenses et des recettes de l'exercice ainsi que des restes à réaliser et des reports (lignes budgétaires 001 et 002). Les lignes reports 001 et 002 apparaissent à la colonne 01-Non ventilables.

IV – ANNEXES	IV
ELEMENTS DU BILAN PRESENTATION CROISEE PAR FONCTION – DETAIL FONCTIONNEMENT	A1.1

FONCTION 8 – Aménagement et services urbains, environnement

(1)	Libellé	81 Services urbains	82 Aménagement urbain	83 Environnement	84 Plan de relance (crise sanitaire)	Total
DEPENSES (2)		4 603 788,00	5 190 043,00	129 623,00	0,00	9 923 454,00
Dépenses de l'exercice		4 603 788,00	5 190 043,00	129 623,00	0,00	9 923 454,00
011	Charges à caractère général	2 071 650,00	1 474 369,00	0,00	0,00	3 546 019,00
012	Charges de personnel, frais assimilés	2 532 138,00	3 453 174,00	129 623,00	0,00	6 114 935,00
014	Atténuations de produits	0,00	0,00	0,00	0,00	0,00
022	Dépenses imprévues	0,00	0,00	0,00	0,00	0,00
023	Virement à la section d'investissement	0,00	0,00	0,00	0,00	0,00
042	Opérat° ordre transfert entre sections	0,00	0,00	0,00	0,00	0,00
043	Opérat° ordre intérieur de la section	0,00	0,00	0,00	0,00	0,00
65	Autres charges de gestion courante	0,00	256 500,00	0,00	0,00	256 500,00
656	Frais fonctionnement des groupes d'élus	0,00	0,00	0,00	0,00	0,00
66	Charges financières	0,00	0,00	0,00	0,00	0,00
67	Charges exceptionnelles	0,00	6 000,00	0,00	0,00	6 000,00
68	Dot. aux amortissements et provisions	0,00	0,00	0,00	0,00	0,00
Restes à réaliser – reports		0,00	0,00	0,00	0,00	0,00
RECETTES (2)		50 000,00	1 947 453,00	200,00	0,00	1 997 653,00
Recettes de l'exercice		50 000,00	1 947 453,00	200,00	0,00	1 997 653,00
013	Atténuations de charges	0,00	0,00	0,00	0,00	0,00
042	Opérat° ordre transfert entre sections	0,00	0,00	0,00	0,00	0,00
043	Opérat° ordre intérieur de la section	0,00	0,00	0,00	0,00	0,00
70	Produits des services, du domaine, vente	0,00	1 249 000,00	0,00	0,00	1 249 000,00
73	Impôts et taxes	0,00	363 453,00	0,00	0,00	363 453,00
74	Dotations et participations	0,00	60 000,00	0,00	0,00	60 000,00
75	Autres produits de gestion courante	50 000,00	225 000,00	200,00	0,00	275 200,00
76	Produits financiers	0,00	0,00	0,00	0,00	0,00
77	Produits exceptionnels	0,00	50 000,00	0,00	0,00	50 000,00
78	Reprise sur amortissements et provisions	0,00	0,00	0,00	0,00	0,00
Restes à réaliser – reports		0,00	0,00	0,00	0,00	0,00
SOLDE (2)		-4 553 788,00	-3 242 590,00	-129 423,00	0,00	-7 925 801,00

(1)	Libellé	Sous-fonction 81						
		810 Services communs	811 Eau et assainissement	812 Collecte et traitement ordures ménagères	813 Propreté urbaine	814 Eclairage public	815 Transports urbains	816 Autres réseaux et services divers
DEPENSES (2)		0,00	0,00	0,00	4 129 385,00	0,00	474 403,00	0,00

VILLE DE PANTIN - BUDGET PRINCIPAL - BP - 2022

(1)	Libellé	Sous-fonction 81						
		810 Services communs	811 Eau et assainissement	812 Collecte et traitement ordures ménagères	813 Propreté urbaine	814 Eclairage public	815 Transports urbains	816 Autres réseaux et services divers
	Dépenses de l'exercice	0,00	0,00	0,00	4 129 385,00	0,00	474 403,00	0,00
011	Charges à caractère général	0,00	0,00	0,00	1 736 650,00	0,00	335 000,00	0,00
012	Charges de personnel, frais assimilés	0,00	0,00	0,00	2 392 735,00	0,00	139 403,00	0,00
014	Atténuations de produits	0,00	0,00	0,00	0,00	0,00	0,00	0,00
022	Dépenses imprévues	0,00	0,00	0,00	0,00	0,00	0,00	0,00
023	Virement à la section d'investissement	0,00	0,00	0,00	0,00	0,00	0,00	0,00
042	Opérat° ordre transfert entre sections	0,00	0,00	0,00	0,00	0,00	0,00	0,00
043	Opérat° ordre intérieur de la section	0,00	0,00	0,00	0,00	0,00	0,00	0,00
65	Autres charges de gestion courante	0,00	0,00	0,00	0,00	0,00	0,00	0,00
656	Frais fonctionnement des groupes d'élus	0,00	0,00	0,00	0,00	0,00	0,00	0,00
66	Charges financières	0,00	0,00	0,00	0,00	0,00	0,00	0,00
67	Charges exceptionnelles	0,00	0,00	0,00	0,00	0,00	0,00	0,00
68	Dot. aux amortissements et provisions	0,00	0,00	0,00	0,00	0,00	0,00	0,00
	Restes à réaliser – reports	0,00	0,00	0,00	0,00	0,00	0,00	0,00
	RECETTES (2)	0,00	0,00	0,00	50 000,00	0,00	0,00	0,00
	Recettes de l'exercice	0,00	0,00	0,00	50 000,00	0,00	0,00	0,00
013	Atténuations de charges	0,00	0,00	0,00	0,00	0,00	0,00	0,00
042	Opérat° ordre transfert entre sections	0,00	0,00	0,00	0,00	0,00	0,00	0,00
043	Opérat° ordre intérieur de la section	0,00	0,00	0,00	0,00	0,00	0,00	0,00
70	Produits des services, du domaine, vente	0,00	0,00	0,00	0,00	0,00	0,00	0,00
73	Impôts et taxes	0,00	0,00	0,00	0,00	0,00	0,00	0,00
74	Dotations et participations	0,00	0,00	0,00	0,00	0,00	0,00	0,00
75	Autres produits de gestion courante	0,00	0,00	0,00	50 000,00	0,00	0,00	0,00
76	Produits financiers	0,00	0,00	0,00	0,00	0,00	0,00	0,00
77	Produits exceptionnels	0,00	0,00	0,00	0,00	0,00	0,00	0,00
78	Reprise sur amortissements et provisions	0,00	0,00	0,00	0,00	0,00	0,00	0,00
	Restes à réaliser – reports	0,00	0,00	0,00	0,00	0,00	0,00	0,00
	SOLDE (2)	0,00	0,00	0,00	-4 079 385,00	0,00	-474 403,00	0,00

VILLE DE PANTIN - BUDGET PRINCIPAL - BP - 2022

(1)	Libellé	Sous-fonction 82					Sous fonction 83			
		820 Services communs	821 Equipements de voirie	822 Voirie communale et routes	823 Espaces verts urbains	824 Autres opérations d'aménagement urbain	830 Services communs	831 Aménagement des eaux	832 Act° spécif. lutte contre la pollution	833 Préservation du milieu naturel
DEPENSES (2)		1 155 407,00	9 500,00	715 669,00	2 509 838,00	799 629,00	129 623,00	0,00	0,00	0,00
Dépenses de l'exercice		1 155 407,00	9 500,00	715 669,00	2 509 838,00	799 629,00	129 623,00	0,00	0,00	0,00
011	Charges à caractère général	0,00	9 500,00	682 669,00	685 400,00	96 800,00	0,00	0,00	0,00	0,00
012	Charges de personnel, frais assimilés	1 155 407,00	0,00	0,00	1 824 438,00	473 329,00	129 623,00	0,00	0,00	0,00
014	Atténuations de produits	0,00	0,00	0,00	0,00	0,00	0,00	0,00	0,00	0,00
022	Dépenses imprévues	0,00	0,00	0,00	0,00	0,00	0,00	0,00	0,00	0,00
023	Virement à la section d'investissement	0,00	0,00	0,00	0,00	0,00	0,00	0,00	0,00	0,00
042	Opérat° ordre transfert entre sections	0,00	0,00	0,00	0,00	0,00	0,00	0,00	0,00	0,00
043	Opérat° ordre intérieur de la section	0,00	0,00	0,00	0,00	0,00	0,00	0,00	0,00	0,00
65	Autres charges de gestion courante	0,00	0,00	29 000,00	0,00	227 500,00	0,00	0,00	0,00	0,00
656	Frais fonctionnement des groupes d'élus	0,00	0,00	0,00	0,00	0,00	0,00	0,00	0,00	0,00
66	Charges financières	0,00	0,00	0,00	0,00	0,00	0,00	0,00	0,00	0,00
67	Charges exceptionnelles	0,00	0,00	4 000,00	0,00	2 000,00	0,00	0,00	0,00	0,00
68	Dot. aux amortissements et provisions	0,00	0,00	0,00	0,00	0,00	0,00	0,00	0,00	0,00
Restes à réaliser – reports		0,00	0,00	0,00	0,00	0,00	0,00	0,00	0,00	0,00
RECETTES (2)		0,00	0,00	1 887 453,00	0,00	60 000,00	0,00	0,00	0,00	200,00
Recettes de l'exercice		0,00	0,00	1 887 453,00	0,00	60 000,00	0,00	0,00	0,00	200,00
013	Atténuations de charges	0,00	0,00	0,00	0,00	0,00	0,00	0,00	0,00	0,00
042	Opérat° ordre transfert entre sections	0,00	0,00	0,00	0,00	0,00	0,00	0,00	0,00	0,00
043	Opérat° ordre intérieur de la section	0,00	0,00	0,00	0,00	0,00	0,00	0,00	0,00	0,00
70	Produits des services, du domaine, vente	0,00	0,00	1 249 000,00	0,00	0,00	0,00	0,00	0,00	0,00
73	Impôts et taxes	0,00	0,00	363 453,00	0,00	0,00	0,00	0,00	0,00	0,00
74	Dotations et participations	0,00	0,00	0,00	0,00	60 000,00	0,00	0,00	0,00	0,00
75	Autres produits de gestion courante	0,00	0,00	225 000,00	0,00	0,00	0,00	0,00	0,00	200,00
76	Produits financiers	0,00	0,00	0,00	0,00	0,00	0,00	0,00	0,00	0,00
77	Produits exceptionnels	0,00	0,00	50 000,00	0,00	0,00	0,00	0,00	0,00	0,00
78	Reprise sur amortissements et provisions	0,00	0,00	0,00	0,00	0,00	0,00	0,00	0,00	0,00
Restes à réaliser – reports		0,00	0,00	0,00	0,00	0,00	0,00	0,00	0,00	0,00
SOLDE (2)		-1 155 407,00	-9 500,00	1 171 784,00	-2 509 838,00	-739 629,00	-129 623,00	0,00	0,00	200,00

(1) Pour le croisement par nature, le détail est fait selon le niveau de vote choisi par l'assemblée délibérante (chapitre, article ou article spécialisé).

(2) Le solde correspond à la différence entre les recettes et les dépenses. Les dépenses et les recettes correspondent à la somme des dépenses et des recettes de l'exercice ainsi que des restes à réaliser et des reports (lignes budgétaires 001 et 002). Les lignes reports 001 et 002 apparaissent à la colonne 01-Non ventilables.

IV – ANNEXES	IV
ELEMENTS DU BILAN PRESENTATION CROISEE PAR FONCTION – DETAIL FONCTIONNEMENT	A1.1

FONCTION 9 – Action économique

(1)	Libellé	90 Interventions économiques	91 Foire et marchés	92 Aides à l'agriculture et aux industries	93 Aides à l'énergie, indus. manufact., BTP	94 Aides commerce et services marchands	95 Aides au tourisme	96 Aides aux services publics	97 Plan de relance (crise sanitaire)	Total
DEPENSES (2)		429 372,00	582,00	0,00	0,00	16 700,00	0,00	0,00	0,00	446 654,00
Dépenses de l'exercice		429 372,00	582,00	0,00	0,00	16 700,00	0,00	0,00	0,00	446 654,00
011	Charges à caractère général	112 450,00	582,00	0,00	0,00	16 700,00	0,00	0,00	0,00	129 732,00
012	Charges de personnel, frais assimilés	191 922,00	0,00	0,00	0,00	0,00	0,00	0,00	0,00	191 922,00
014	Atténuations de produits	0,00	0,00	0,00	0,00	0,00	0,00	0,00	0,00	0,00
022	Dépenses imprévues	0,00	0,00	0,00	0,00	0,00	0,00	0,00	0,00	0,00
023	Virement à la section d'investissement	0,00	0,00	0,00	0,00	0,00	0,00	0,00	0,00	0,00
042	Opérat° ordre transfert entre sections	0,00	0,00	0,00	0,00	0,00	0,00	0,00	0,00	0,00
043	Opérat° ordre intérieur de la section	0,00	0,00	0,00	0,00	0,00	0,00	0,00	0,00	0,00
65	Autres charges de gestion courante	125 000,00	0,00	0,00	0,00	0,00	0,00	0,00	0,00	125 000,00
656	Frais fonctionnement des groupes d'élus	0,00	0,00	0,00	0,00	0,00	0,00	0,00	0,00	0,00
66	Charges financières	0,00	0,00	0,00	0,00	0,00	0,00	0,00	0,00	0,00
67	Charges exceptionnelles	0,00	0,00	0,00	0,00	0,00	0,00	0,00	0,00	0,00
68	Dot. aux amortissements et provisions	0,00	0,00	0,00	0,00	0,00	0,00	0,00	0,00	0,00
Restes à réaliser – reports		0,00	0,00	0,00	0,00	0,00	0,00	0,00	0,00	0,00
RECETTES (2)		299 080,00	14 400,00	0,00	0,00	16 000,00	0,00	0,00	0,00	329 480,00
Recettes de l'exercice		299 080,00	14 400,00	0,00	0,00	16 000,00	0,00	0,00	0,00	329 480,00
013	Atténuations de charges	0,00	0,00	0,00	0,00	0,00	0,00	0,00	0,00	0,00
042	Opérat° ordre transfert entre sections	0,00	0,00	0,00	0,00	0,00	0,00	0,00	0,00	0,00
043	Opérat° ordre intérieur de la section	0,00	0,00	0,00	0,00	0,00	0,00	0,00	0,00	0,00
70	Produits des services, du domaine, vente	0,00	14 400,00	0,00	0,00	0,00	0,00	0,00	0,00	14 400,00
73	Impôts et taxes	295 280,00	0,00	0,00	0,00	0,00	0,00	0,00	0,00	295 280,00
74	Dotations et participations	0,00	0,00	0,00	0,00	0,00	0,00	0,00	0,00	0,00

VILLE DE PANTIN - BUDGET PRINCIPAL - BP - 2022

(1)	Libellé	90 Interventions économiques	91 Foire et marchés	92 Aides à l'agriculture et aux industries	93 Aides à l'énergie, indus. manufact., BTP	94 Aides commerce et services marchands	95 Aides au tourisme	96 Aides aux services publics	97 Plan de relance (crise sanitaire)	Total
75	Autres produits de gestion courante	0,00	0,00	0,00	0,00	16 000,00	0,00	0,00	0,00	16 000,00
76	Produits financiers	0,00	0,00	0,00	0,00	0,00	0,00	0,00	0,00	0,00
77	Produits exceptionnels	3 800,00	0,00	0,00	0,00	0,00	0,00	0,00	0,00	3 800,00
78	Reprise sur amortissements et provisions	0,00	0,00	0,00	0,00	0,00	0,00	0,00	0,00	0,00
Restes à réaliser – reports		0,00	0,00	0,00	0,00	0,00	0,00	0,00	0,00	0,00
SOLDE (2)		-130 292,00	13 818,00	0,00	0,00	-700,00	0,00	0,00	0,00	-117 174,00

(1) Pour le croisement par nature, le détail est fait selon le niveau de vote choisi par l'assemblée délibérante (chapitre, article ou article spécialisé).

(2) Le solde correspond à la différence entre les recettes et les dépenses. Les dépenses et les recettes correspondent à la somme des dépenses et des recettes de l'exercice ainsi que des restes à réaliser et des reports (lignes budgétaires 001 et 002). Les lignes reports 001 et 002 apparaissent à la colonne 01-Non ventilables.

IV – ANNEXES	IV
ELEMENTS DU BILAN PRESENTATION CROISEE PAR FONCTION – DETAIL INVESTISSEMENT	A1.2

FONCTION 0 – Services généraux des administrations publiques locales

(1)	Libellé	01 Opérations non ventilables	02 Administration générale	03 Justice	04 Coopérat° décentralisée, act° européen.	05 Plan de relance (crise sanitaire)	Total
DEPENSES (2)		11 850 000,00	8 049 000,00	0,00	0,00	0,00	19 899 000,00
Dépenses de l'exercice		11 850 000,00	8 049 000,00	0,00	0,00	0,00	19 899 000,00
010	Stocks	0,00	0,00	0,00	0,00	0,00	0,00
020	Dépenses imprévues	0,00	0,00	0,00	0,00	0,00	0,00
040	<i>Opérat° ordre transfert entre sections</i>	150 000,00	0,00	0,00	0,00	0,00	150 000,00
041	<i>Opérations patrimoniales</i>	600 000,00	0,00	0,00	0,00	0,00	600 000,00
10	Dotations, fonds divers et réserves	0,00	0,00	0,00	0,00	0,00	0,00
13	Subventions d'investissement	0,00	0,00	0,00	0,00	0,00	0,00
16	Emprunts et dettes assimilées	11 100 000,00	0,00	0,00	0,00	0,00	11 100 000,00
18	Compte de liaison : affectat° (BA,régie)	0,00	0,00	0,00	0,00	0,00	0,00
20	Immobilisations incorporelles	0,00	200 000,00	0,00	0,00	0,00	200 000,00
204	Subventions d'équipement versées	0,00	0,00	0,00	0,00	0,00	0,00
21	Immobilisations corporelles	0,00	7 849 000,00	0,00	0,00	0,00	7 849 000,00
22	Immobilisations reçues en affectation	0,00	0,00	0,00	0,00	0,00	0,00
23	Immobilisations en cours	0,00	0,00	0,00	0,00	0,00	0,00
26	Participat° et créances rattachées	0,00	0,00	0,00	0,00	0,00	0,00
27	Autres immobilisations financières	0,00	0,00	0,00	0,00	0,00	0,00
Opérations d'équipement		0,00	0,00	0,00	0,00	0,00	0,00
Opérations pour compte de tiers		0,00	0,00	0,00	0,00	0,00	0,00
Restes à réaliser – reports		0,00	0,00	0,00	0,00	0,00	0,00
RECETTES (2)		53 010 181,00	445 930,00	0,00	0,00	0,00	53 456 111,00
Recettes de l'exercice		53 010 181,00	445 930,00	0,00	0,00	0,00	53 456 111,00
010	Stocks	0,00	0,00	0,00	0,00	0,00	0,00
021	<i>Virement de la sect° de fonctionnement</i>	16 281 000,00	0,00	0,00	0,00	0,00	16 281 000,00
024	Produits des cessions d'immobilisations	0,00	0,00	0,00	0,00	0,00	0,00
040	<i>Opérat° ordre transfert entre sections</i>	8 206 214,00	193 786,00	0,00	0,00	0,00	8 400 000,00
041	<i>Opérations patrimoniales</i>	600 000,00	0,00	0,00	0,00	0,00	600 000,00
10	Dotations, fonds divers et réserves	6 200 000,00	0,00	0,00	0,00	0,00	6 200 000,00
13	Subventions d'investissement	0,00	252 144,00	0,00	0,00	0,00	252 144,00
16	Emprunts et dettes assimilées	21 722 967,00	0,00	0,00	0,00	0,00	21 722 967,00

VILLE DE PANTIN - BUDGET PRINCIPAL - BP - 2022

(1)	Libellé	01 Opérations non ventilables	02 Administration générale	03 Justice	04 Coopérat° décentralisée, act° européen.	05 Plan de relance (crise sanitaire)	Total
18	Compte de liaison : affectat° (BA,régie)	0,00	0,00	0,00	0,00	0,00	0,00
20	Immobilisations incorporelles	0,00	0,00	0,00	0,00	0,00	0,00
204	Subventions d'équipement versées	0,00	0,00	0,00	0,00	0,00	0,00
21	Immobilisations corporelles	0,00	0,00	0,00	0,00	0,00	0,00
22	Immobilisations reçues en affectation	0,00	0,00	0,00	0,00	0,00	0,00
23	Immobilisations en cours	0,00	0,00	0,00	0,00	0,00	0,00
26	Participat° et créances rattachées	0,00	0,00	0,00	0,00	0,00	0,00
27	Autres immobilisations financières	0,00	0,00	0,00	0,00	0,00	0,00
Opérations pour compte de tiers		0,00	0,00	0,00	0,00	0,00	0,00
Restes à réaliser – reports		0,00	0,00	0,00	0,00	0,00	0,00
SOLDE (2)		41 160 181,00	-7 603 070,00	0,00	0,00	0,00	33 557 111,00

(1)	Libellé	Sous-fonction 02						Sous-fonction 04		
		020 Administrat° générale collectivité	021 Assemblée locale	022 Administration générale de l'état	023 Information, communication, publicité	024 Fêtes et cérémonies	025 Aides aux assoc. (non classées ailleurs)	026 Cimetières et pompes funèbres	041 Subvention globale	048 Autres act° de coopérat° décentralisée
DEPENSES (2)		7 249 000,00	0,00	0,00	0,00	0,00	0,00	800 000,00	0,00	0,00
Dépenses de l'exercice		7 249 000,00	0,00	0,00	0,00	0,00	0,00	800 000,00	0,00	0,00
010	Stocks	0,00	0,00	0,00	0,00	0,00	0,00	0,00	0,00	0,00
020	Dépenses imprévues	0,00	0,00	0,00	0,00	0,00	0,00	0,00	0,00	0,00
040	Opérat° ordre transfert entre sections	0,00	0,00	0,00	0,00	0,00	0,00	0,00	0,00	0,00
041	Opérations patrimoniales	0,00	0,00	0,00	0,00	0,00	0,00	0,00	0,00	0,00
10	Dotations, fonds divers et réserves	0,00	0,00	0,00	0,00	0,00	0,00	0,00	0,00	0,00
13	Subventions d'investissement	0,00	0,00	0,00	0,00	0,00	0,00	0,00	0,00	0,00
16	Emprunts et dettes assimilées	0,00	0,00	0,00	0,00	0,00	0,00	0,00	0,00	0,00
18	Compte de liaison : affectat° (BA,régie)	0,00	0,00	0,00	0,00	0,00	0,00	0,00	0,00	0,00
20	Immobilisations incorporelles	200 000,00	0,00	0,00	0,00	0,00	0,00	0,00	0,00	0,00
204	Subventions d'équipement versées	0,00	0,00	0,00	0,00	0,00	0,00	0,00	0,00	0,00
21	Immobilisations corporelles	7 049 000,00	0,00	0,00	0,00	0,00	0,00	800 000,00	0,00	0,00
22	Immobilisations reçues en affectation	0,00	0,00	0,00	0,00	0,00	0,00	0,00	0,00	0,00

VILLE DE PANTIN - BUDGET PRINCIPAL - BP - 2022

(1)	Libellé	Sous-fonction 02							Sous-fonction 04	
		020 Administrat° générale collectivité	021 Assemblée locale	022 Administration générale de l'état	023 Information, communication, publicité	024 Fêtes et cérémonies	025 Aides aux assoc. (non classées ailleurs)	026 Cimetières et pompes funèbres	041 Subvention globale	048 Autres act° de coopérat° décentralisée
23	Immobilisations en cours	0,00	0,00	0,00	0,00	0,00	0,00	0,00	0,00	0,00
26	Participat° et créances rattachées	0,00	0,00	0,00	0,00	0,00	0,00	0,00	0,00	0,00
27	Autres immobilisations financières	0,00	0,00	0,00	0,00	0,00	0,00	0,00	0,00	0,00
	Opérations d'équipement	0,00	0,00	0,00	0,00	0,00	0,00	0,00	0,00	0,00
	Opérations pour compte de tiers	0,00	0,00	0,00	0,00	0,00	0,00	0,00	0,00	0,00
	Restes à réaliser – reports	0,00	0,00	0,00	0,00	0,00	0,00	0,00	0,00	0,00
	RECETTES (2)	383 786,00	0,00	0,00	0,00	0,00	0,00	62 144,00	0,00	0,00
	Recettes de l'exercice	383 786,00	0,00	0,00	0,00	0,00	0,00	62 144,00	0,00	0,00
010	Stocks	0,00	0,00	0,00	0,00	0,00	0,00	0,00	0,00	0,00
021	Virement de la sect° de fonctionnement	0,00	0,00	0,00	0,00	0,00	0,00	0,00	0,00	0,00
024	Produits des cessions d'immobilisations	0,00	0,00	0,00	0,00	0,00	0,00	0,00	0,00	0,00
040	Opérat° ordre transfert entre sections	193 786,00	0,00	0,00	0,00	0,00	0,00	0,00	0,00	0,00
041	Opérations patrimoniales	0,00	0,00	0,00	0,00	0,00	0,00	0,00	0,00	0,00
10	Dotations, fonds divers et réserves	0,00	0,00	0,00	0,00	0,00	0,00	0,00	0,00	0,00
13	Subventions d'investissement	190 000,00	0,00	0,00	0,00	0,00	0,00	62 144,00	0,00	0,00
16	Emprunts et dettes assimilées	0,00	0,00	0,00	0,00	0,00	0,00	0,00	0,00	0,00
18	Compte de liaison : affectat° (BA,régie)	0,00	0,00	0,00	0,00	0,00	0,00	0,00	0,00	0,00
20	Immobilisations incorporelles	0,00	0,00	0,00	0,00	0,00	0,00	0,00	0,00	0,00
204	Subventions d'équipement versées	0,00	0,00	0,00	0,00	0,00	0,00	0,00	0,00	0,00
21	Immobilisations corporelles	0,00	0,00	0,00	0,00	0,00	0,00	0,00	0,00	0,00
22	Immobilisations reçues en affectation	0,00	0,00	0,00	0,00	0,00	0,00	0,00	0,00	0,00
23	Immobilisations en cours	0,00	0,00	0,00	0,00	0,00	0,00	0,00	0,00	0,00
26	Participat° et créances rattachées	0,00	0,00	0,00	0,00	0,00	0,00	0,00	0,00	0,00
27	Autres immobilisations financières	0,00	0,00	0,00	0,00	0,00	0,00	0,00	0,00	0,00

VILLE DE PANTIN - BUDGET PRINCIPAL - BP - 2022

(1)	Libellé	Sous-fonction 02						Sous-fonction 04	
		020 Administrat° générale collectivité	021 Assemblée locale	022 Administration générale de l'état	023 Information, communication, publicité	024 Fêtes et cérémonies	025 Aides aux assoc. (non classées ailleurs)	026 Cimetières et pompes funèbres	041 Subvention globale
	Opérations pour compte de tiers	0,00	0,00	0,00	0,00	0,00	0,00	0,00	0,00
	Restes à réaliser – reports	0,00	0,00	0,00	0,00	0,00	0,00	0,00	0,00
	SOLDE (2)	-6 865 214,00	0,00	0,00	0,00	0,00	-737 856,00	0,00	0,00

(1) Pour le croisement par nature, le détail est fait selon le niveau de vote choisi par l'assemblée délibérante (chapitre, article ou article spécialisé).

(2) Le solde correspond à la différence entre les recettes et les dépenses. Les dépenses et les recettes correspondent à la somme des dépenses et des recettes de l'exercice ainsi que des restes à réaliser et des reports (lignes budgétaires 001 et 002). Les lignes reports 001 et 002 apparaissent à la colonne 01-Non ventilables.

IV – ANNEXES	IV
ELEMENTS DU BILAN PRESENTATION CROISEE PAR FONCTION – DETAIL INVESTISSEMENT	A1.2

FONCTION 1 – Sécurité et salubrité publiques

(1)	Libellé	11 Sécurité intérieure	12 Hygiène et salubrité publique	13 Plan de relance (crise sanitaire)	Total
DEPENSES (2)		100 000,00	250 000,00	0,00	350 000,00
Dépenses de l'exercice		100 000,00	250 000,00	0,00	350 000,00
010	Stocks	0,00	0,00	0,00	0,00
020	Dépenses imprévues	0,00	0,00	0,00	0,00
040	Opérat° ordre transfert entre sections	0,00	0,00	0,00	0,00
041	Opérations patrimoniales	0,00	0,00	0,00	0,00
10	Dotations, fonds divers et réserves	0,00	0,00	0,00	0,00
13	Subventions d'investissement	0,00	0,00	0,00	0,00
16	Emprunts et dettes assimilées	0,00	0,00	0,00	0,00
18	Compte de liaison : affectat° (BA,régie)	0,00	0,00	0,00	0,00
20	Immobilisations incorporelles	0,00	0,00	0,00	0,00
204	Subventions d'équipement versées	0,00	0,00	0,00	0,00
21	Immobilisations corporelles	100 000,00	0,00	0,00	100 000,00
22	Immobilisations reçues en affectation	0,00	0,00	0,00	0,00
23	Immobilisations en cours	0,00	0,00	0,00	0,00
26	Participat° et créances rattachées	0,00	0,00	0,00	0,00
27	Autres immobilisations financières	0,00	0,00	0,00	0,00
Opérations d'équipement		0,00	0,00	0,00	0,00
Opérations pour compte de tiers		0,00	250 000,00	0,00	250 000,00
45410	DEPENSES	0,00	250 000,00	0,00	250 000,00
Restes à réaliser – reports		0,00	0,00	0,00	0,00
RECETTES (2)		0,00	250 000,00	0,00	250 000,00
Recettes de l'exercice		0,00	250 000,00	0,00	250 000,00
010	Stocks	0,00	0,00	0,00	0,00
021	Virement de la sect° de fonctionnement	0,00	0,00	0,00	0,00
024	Produits des cessions d'immobilisations	0,00	0,00	0,00	0,00
040	Opérat° ordre transfert entre sections	0,00	0,00	0,00	0,00
041	Opérations patrimoniales	0,00	0,00	0,00	0,00
10	Dotations, fonds divers et réserves	0,00	0,00	0,00	0,00
13	Subventions d'investissement	0,00	0,00	0,00	0,00
16	Emprunts et dettes assimilées	0,00	0,00	0,00	0,00

VILLE DE PANTIN - BUDGET PRINCIPAL - BP - 2022

(1)	Libellé	11 Sécurité intérieure	12 Hygiène et salubrité publique	13 Plan de relance (crise sanitaire)	Total
18	Compte de liaison : affectat° (BA,régie)	0,00	0,00	0,00	0,00
20	Immobilisations incorporelles	0,00	0,00	0,00	0,00
204	Subventions d'équipement versées	0,00	0,00	0,00	0,00
21	Immobilisations corporelles	0,00	0,00	0,00	0,00
22	Immobilisations reçues en affectation	0,00	0,00	0,00	0,00
23	Immobilisations en cours	0,00	0,00	0,00	0,00
26	Participat° et créances rattachées	0,00	0,00	0,00	0,00
27	Autres immobilisations financières	0,00	0,00	0,00	0,00
Opérations pour compte de tiers		0,00	250 000,00	0,00	250 000,00
45420	TRAVAUX EFFECTUES POUR LE COMPTE DE TIERS	0,00	250 000,00	0,00	250 000,00
Restes à réaliser – reports		0,00	0,00	0,00	0,00
SOLDE (2)		-100 000,00	0,00	0,00	-100 000,00

(1)	Libellé	Sous-fonction 11				
		110 Services communs	111 Police nationale	112 Police municipale	113 Pompiers, incendies et secours	114 Autres services de protection civile
DEPENSES (2)		0,00	0,00	100 000,00	0,00	0,00
Dépenses de l'exercice		0,00	0,00	100 000,00	0,00	0,00
010	Stocks	0,00	0,00	0,00	0,00	0,00
020	Dépenses imprévues	0,00	0,00	0,00	0,00	0,00
040	Opérat° ordre transfert entre sections	0,00	0,00	0,00	0,00	0,00
041	Opérations patrimoniales	0,00	0,00	0,00	0,00	0,00
10	Dotations, fonds divers et réserves	0,00	0,00	0,00	0,00	0,00
13	Subventions d'investissement	0,00	0,00	0,00	0,00	0,00
16	Emprunts et dettes assimilées	0,00	0,00	0,00	0,00	0,00
18	Compte de liaison : affectat° (BA,régie)	0,00	0,00	0,00	0,00	0,00
20	Immobilisations incorporelles	0,00	0,00	0,00	0,00	0,00
204	Subventions d'équipement versées	0,00	0,00	0,00	0,00	0,00
21	Immobilisations corporelles	0,00	0,00	100 000,00	0,00	0,00
22	Immobilisations reçues en affectation	0,00	0,00	0,00	0,00	0,00
23	Immobilisations en cours	0,00	0,00	0,00	0,00	0,00
26	Participat° et créances rattachées	0,00	0,00	0,00	0,00	0,00
27	Autres immobilisations financières	0,00	0,00	0,00	0,00	0,00
Opérations d'équipement		0,00	0,00	0,00	0,00	0,00
Opérations pour compte de tiers		0,00	0,00	0,00	0,00	0,00
45410	DEPENSES	0,00	0,00	0,00	0,00	0,00
Restes à réaliser – reports		0,00	0,00	0,00	0,00	0,00
RECETTES (2)		0,00	0,00	0,00	0,00	0,00

VILLE DE PANTIN - BUDGET PRINCIPAL - BP - 2022

(1)	Libellé	Sous-fonction 11				
		110 Services communs	111 Police nationale	112 Police municipale	113 Pompiers, incendies et secours	114 Autres services de protection civile
	Recettes de l'exercice	0,00	0,00	0,00	0,00	0,00
010	Stocks	0,00	0,00	0,00	0,00	0,00
021	Virement de la sect° de fonctionnement	0,00	0,00	0,00	0,00	0,00
024	Produits des cessions d'immobilisations	0,00	0,00	0,00	0,00	0,00
040	Opérat° ordre transfert entre sections	0,00	0,00	0,00	0,00	0,00
041	Opérations patrimoniales	0,00	0,00	0,00	0,00	0,00
10	Dotations, fonds divers et réserves	0,00	0,00	0,00	0,00	0,00
13	Subventions d'investissement	0,00	0,00	0,00	0,00	0,00
16	Emprunts et dettes assimilées	0,00	0,00	0,00	0,00	0,00
18	Compte de liaison : affectat° (BA,régie)	0,00	0,00	0,00	0,00	0,00
20	Immobilisations incorporelles	0,00	0,00	0,00	0,00	0,00
204	Subventions d'équipement versées	0,00	0,00	0,00	0,00	0,00
21	Immobilisations corporelles	0,00	0,00	0,00	0,00	0,00
22	Immobilisations reçues en affectation	0,00	0,00	0,00	0,00	0,00
23	Immobilisations en cours	0,00	0,00	0,00	0,00	0,00
26	Participat° et créances rattachées	0,00	0,00	0,00	0,00	0,00
27	Autres immobilisations financières	0,00	0,00	0,00	0,00	0,00
	Opérations pour compte de tiers	0,00	0,00	0,00	0,00	0,00
45420	TRAVAUX EFFECTUES POUR LE COMPTE DE TIERS	0,00	0,00	0,00	0,00	0,00
	Restes à réaliser – reports	0,00	0,00	0,00	0,00	0,00
	SOLDE (2)	0,00	0,00	-100 000,00	0,00	0,00

(1) Pour le croisement par nature, le détail est fait selon le niveau de vote choisi par l'assemblée délibérante (chapitre, article ou article spécialisé).

(2) Le solde correspond à la différence entre les recettes et les dépenses. Les dépenses et les recettes correspondent à la somme des dépenses et des recettes de l'exercice ainsi que des restes à réaliser et des reports (lignes budgétaires 001 et 002). Les lignes reports 001 et 002 apparaissent à la colonne 01-Non ventilables.

IV – ANNEXES	IV
ELEMENTS DU BILAN PRESENTATION CROISEE PAR FONCTION – DETAIL INVESTISSEMENT	A1.2

FONCTION 2 – Enseignement - Formation

(1)	Libellé	20 Services communs	21 Enseignement du premier degré	22 Enseignement du deuxième degré	23 Enseignement supérieur	24 Formation continue	25 Services annexes de l'enseignement	26 Plan de relance (crise sanitaire)	Total
	DEPENSES (2)	0,00	14 593 047,00	0,00	0,00	0,00	0,00	0,00	14 593 047,00
	Dépenses de l'exercice	0,00	14 593 047,00	0,00	0,00	0,00	0,00	0,00	14 593 047,00
010	Stocks	0,00	0,00	0,00	0,00	0,00	0,00	0,00	0,00
020	Dépenses imprévues	0,00	0,00	0,00	0,00	0,00	0,00	0,00	0,00
040	Opérat° ordre transfert entre sections	0,00	0,00	0,00	0,00	0,00	0,00	0,00	0,00
041	Opérations patrimoniales	0,00	0,00	0,00	0,00	0,00	0,00	0,00	0,00
10	Dotations, fonds divers et réserves	0,00	0,00	0,00	0,00	0,00	0,00	0,00	0,00
13	Subventions d'investissement	0,00	0,00	0,00	0,00	0,00	0,00	0,00	0,00
16	Emprunts et dettes assimilées	0,00	0,00	0,00	0,00	0,00	0,00	0,00	0,00
18	Compte de liaison : affectat° (BA,régie)	0,00	0,00	0,00	0,00	0,00	0,00	0,00	0,00
20	Immobilisations incorporelles	0,00	0,00	0,00	0,00	0,00	0,00	0,00	0,00
204	Subventions d'équipement versées	0,00	0,00	0,00	0,00	0,00	0,00	0,00	0,00
21	Immobilisations corporelles	0,00	2 130 000,00	0,00	0,00	0,00	0,00	0,00	2 130 000,00
22	Immobilisations reçues en affectation	0,00	0,00	0,00	0,00	0,00	0,00	0,00	0,00
23	Immobilisations en cours	0,00	12 463 047,00	0,00	0,00	0,00	0,00	0,00	12 463 047,00
26	Participat° et créances rattachées	0,00	0,00	0,00	0,00	0,00	0,00	0,00	0,00
27	Autres immobilisations financières	0,00	0,00	0,00	0,00	0,00	0,00	0,00	0,00
	Opérations d'équipement	0,00	0,00	0,00	0,00	0,00	0,00	0,00	0,00
	Opérations pour compte de tiers	0,00	0,00	0,00	0,00	0,00	0,00	0,00	0,00
	Restes à réaliser – reports	0,00	0,00	0,00	0,00	0,00	0,00	0,00	0,00
	RECETTES (2)	0,00	1 687 560,00	0,00	0,00	0,00	0,00	0,00	1 687 560,00
	Recettes de l'exercice	0,00	1 687 560,00	0,00	0,00	0,00	0,00	0,00	1 687 560,00
010	Stocks	0,00	0,00	0,00	0,00	0,00	0,00	0,00	0,00

VILLE DE PANTIN - BUDGET PRINCIPAL - BP - 2022

(1)	Libellé	20 Services communs	21 Enseignement du premier degré	22 Enseignement du deuxième degré	23 Enseignement supérieur	24 Formation continue	25 Services annexes de l'enseignement	26 Plan de relance (crise sanitaire)	Total
021	Virement de la sect° de fonctionnement	0,00	0,00	0,00	0,00	0,00	0,00	0,00	0,00
024	Produits des cessions d'immobilisations	0,00	0,00	0,00	0,00	0,00	0,00	0,00	0,00
040	Opérat° ordre transfert entre sections	0,00	0,00	0,00	0,00	0,00	0,00	0,00	0,00
041	Opérations patrimoniales	0,00	0,00	0,00	0,00	0,00	0,00	0,00	0,00
10	Dotations, fonds divers et réserves	0,00	0,00	0,00	0,00	0,00	0,00	0,00	0,00
13	Subventions d'investissement	0,00	1 687 560,00	0,00	0,00	0,00	0,00	0,00	1 687 560,00
16	Emprunts et dettes assimilées	0,00	0,00	0,00	0,00	0,00	0,00	0,00	0,00
18	Compte de liaison : affectat° (BA,régie)	0,00	0,00	0,00	0,00	0,00	0,00	0,00	0,00
20	Immobilisations incorporelles	0,00	0,00	0,00	0,00	0,00	0,00	0,00	0,00
204	Subventions d'équipement versées	0,00	0,00	0,00	0,00	0,00	0,00	0,00	0,00
21	Immobilisations corporelles	0,00	0,00	0,00	0,00	0,00	0,00	0,00	0,00
22	Immobilisations reçues en affectation	0,00	0,00	0,00	0,00	0,00	0,00	0,00	0,00
23	Immobilisations en cours	0,00	0,00	0,00	0,00	0,00	0,00	0,00	0,00
26	Participat° et créances rattachées	0,00	0,00	0,00	0,00	0,00	0,00	0,00	0,00
27	Autres immobilisations financières	0,00	0,00	0,00	0,00	0,00	0,00	0,00	0,00
Opérations pour compte de tiers		0,00	0,00	0,00	0,00	0,00	0,00	0,00	0,00
Restes à réaliser – reports		0,00	0,00	0,00	0,00	0,00	0,00	0,00	0,00
SOLDE (2)		0,00	-12 905 487,00	0,00	0,00	0,00	0,00	0,00	-12 905 487,00

(1)	Libellé	Sous-fonction 21			Sous-fonction 25				
		211 Ecoles maternelles	212 Ecoles primaires	213 Classes regroupées	251 Hébergement et restauration scolaire	252 Transports scolaires	253 Sport scolaire	254 Médecine scolaire	255 Classes de découverte et autres services
DEPENSES (2)		7 500 000,00	6 893 047,00	0,00	0,00	0,00	0,00	0,00	0,00
Dépenses de l'exercice		7 500 000,00	6 893 047,00	0,00	0,00	0,00	0,00	0,00	0,00
010	Stocks	0,00	0,00	0,00	0,00	0,00	0,00	0,00	0,00
020	Dépenses imprévues	0,00	0,00	0,00	0,00	0,00	0,00	0,00	0,00
040	Opérat° ordre transfert entre sections	0,00	0,00	0,00	0,00	0,00	0,00	0,00	0,00
041	Opérations patrimoniales	0,00	0,00	0,00	0,00	0,00	0,00	0,00	0,00

VILLE DE PANTIN - BUDGET PRINCIPAL - BP - 2022

(1)	Libellé	Sous-fonction 21			Sous-fonction 25				
		211 Ecoles maternelles	212 Ecoles primaires	213 Classes regroupées	251 Hébergement et restauration scolaire	252 Transports scolaires	253 Sport scolaire	254 Médecine scolaire	255 Classes de découverte et autres services
10	Dotations, fonds divers et réserves	0,00	0,00	0,00	0,00	0,00	0,00	0,00	0,00
13	Subventions d'investissement	0,00	0,00	0,00	0,00	0,00	0,00	0,00	0,00
16	Emprunts et dettes assimilées	0,00	0,00	0,00	0,00	0,00	0,00	0,00	0,00
18	Compte de liaison : affectat° (BA,régie)	0,00	0,00	0,00	0,00	0,00	0,00	0,00	0,00
20	Immobilisations incorporelles	0,00	0,00	0,00	0,00	0,00	0,00	0,00	0,00
204	Subventions d'équipement versées	0,00	0,00	0,00	0,00	0,00	0,00	0,00	0,00
21	Immobilisations corporelles	0,00	1 930 000,00	0,00	0,00	0,00	0,00	0,00	0,00
22	Immobilisations reçues en affectation	0,00	0,00	0,00	0,00	0,00	0,00	0,00	0,00
23	Immobilisations en cours	7 500 000,00	4 963 047,00	0,00	0,00	0,00	0,00	0,00	0,00
26	Participat° et créances rattachées	0,00	0,00	0,00	0,00	0,00	0,00	0,00	0,00
27	Autres immobilisations financières	0,00	0,00	0,00	0,00	0,00	0,00	0,00	0,00
Opérations d'équipement		0,00	0,00	0,00	0,00	0,00	0,00	0,00	0,00
Opérations pour compte de tiers		0,00	0,00	0,00	0,00	0,00	0,00	0,00	0,00
Restes à réaliser – reports		0,00	0,00	0,00	0,00	0,00	0,00	0,00	0,00
RECETTES (2)		0,00	1 647 560,00	40 000,00	0,00	0,00	0,00	0,00	0,00
Recettes de l'exercice		0,00	1 647 560,00	40 000,00	0,00	0,00	0,00	0,00	0,00
010	Stocks	0,00	0,00	0,00	0,00	0,00	0,00	0,00	0,00
021	Virement de la sect° de fonctionnement	0,00	0,00	0,00	0,00	0,00	0,00	0,00	0,00
024	Produits des cessions d'immobilisations	0,00	0,00	0,00	0,00	0,00	0,00	0,00	0,00
040	Opérat° ordre transfert entre sections	0,00	0,00	0,00	0,00	0,00	0,00	0,00	0,00
041	Opérations patrimoniales	0,00	0,00	0,00	0,00	0,00	0,00	0,00	0,00
10	Dotations, fonds divers et réserves	0,00	0,00	0,00	0,00	0,00	0,00	0,00	0,00
13	Subventions d'investissement	0,00	1 647 560,00	40 000,00	0,00	0,00	0,00	0,00	0,00
16	Emprunts et dettes assimilées	0,00	0,00	0,00	0,00	0,00	0,00	0,00	0,00
18	Compte de liaison : affectat° (BA,régie)	0,00	0,00	0,00	0,00	0,00	0,00	0,00	0,00
20	Immobilisations incorporelles	0,00	0,00	0,00	0,00	0,00	0,00	0,00	0,00
204	Subventions d'équipement versées	0,00	0,00	0,00	0,00	0,00	0,00	0,00	0,00
21	Immobilisations corporelles	0,00	0,00	0,00	0,00	0,00	0,00	0,00	0,00
22	Immobilisations reçues en affectation	0,00	0,00	0,00	0,00	0,00	0,00	0,00	0,00
23	Immobilisations en cours	0,00	0,00	0,00	0,00	0,00	0,00	0,00	0,00
26	Participat° et créances rattachées	0,00	0,00	0,00	0,00	0,00	0,00	0,00	0,00
27	Autres immobilisations financières	0,00	0,00	0,00	0,00	0,00	0,00	0,00	0,00
Opérations pour compte de tiers		0,00	0,00	0,00	0,00	0,00	0,00	0,00	0,00
Restes à réaliser – reports		0,00	0,00	0,00	0,00	0,00	0,00	0,00	0,00
SOLDE (2)		-7 500 000,00	-5 245 487,00	40 000,00	0,00	0,00	0,00	0,00	0,00

VILLE DE PANTIN - BUDGET PRINCIPAL - BP - 2022

(1) Pour le croisement par nature, le détail est fait selon le niveau de vote choisi par l'assemblée délibérante (chapitre, article ou article spécialisé).

(2) Le solde correspond à la différence entre les recettes et les dépenses. Les dépenses et les recettes correspondent à la somme des dépenses et des recettes de l'exercice ainsi que des restes à réaliser et des reports (lignes budgétaires 001 et 002). Les lignes reports 001 et 002 apparaissent à la colonne 01-Non ventilables.

IV – ANNEXES	IV
ELEMENTS DU BILAN PRESENTATION CROISEE PAR FONCTION – DETAIL INVESTISSEMENT	A1.2

FONCTION 3 – Culture

(1)	Libellé	30 Services communs	31 Expression artistique	32 Conservation et diffusion des patrimoine	33 Action culturelle	34 Plan de relance (crise sanitaire)	Total
DEPENSES (2)		110 000,00	8 150 000,00	2 297 740,00	900 000,00	0,00	11 457 740,00
Dépenses de l'exercice		110 000,00	8 150 000,00	2 297 740,00	900 000,00	0,00	11 457 740,00
010	Stocks	0,00	0,00	0,00	0,00	0,00	0,00
020	Dépenses imprévues	0,00	0,00	0,00	0,00	0,00	0,00
040	<i>Opérat° ordre transfert entre sections</i>	0,00	0,00	0,00	0,00	0,00	0,00
041	<i>Opérations patrimoniales</i>	0,00	0,00	0,00	0,00	0,00	0,00
10	Dotations, fonds divers et réserves	0,00	0,00	0,00	0,00	0,00	0,00
13	Subventions d'investissement	0,00	0,00	0,00	0,00	0,00	0,00
16	Emprunts et dettes assimilées	0,00	0,00	0,00	0,00	0,00	0,00
18	Compte de liaison : affectat° (BA,régie)	0,00	0,00	0,00	0,00	0,00	0,00
20	Immobilisations incorporelles	0,00	0,00	0,00	0,00	0,00	0,00
204	Subventions d'équipement versées	0,00	8 150 000,00	0,00	0,00	0,00	8 150 000,00
21	Immobilisations corporelles	0,00	0,00	2 297 740,00	0,00	0,00	2 297 740,00
22	Immobilisations reçues en affectation	0,00	0,00	0,00	0,00	0,00	0,00
23	Immobilisations en cours	110 000,00	0,00	0,00	900 000,00	0,00	1 010 000,00
26	Participat° et créances rattachées	0,00	0,00	0,00	0,00	0,00	0,00
27	Autres immobilisations financières	0,00	0,00	0,00	0,00	0,00	0,00
Opérations d'équipement		0,00	0,00	0,00	0,00	0,00	0,00
Opérations pour compte de tiers		0,00	0,00	0,00	0,00	0,00	0,00
Restes à réaliser – reports		0,00	0,00	0,00	0,00	0,00	0,00
RECETTES (2)		0,00	0,00	1 200 000,00	0,00	0,00	1 200 000,00
Recettes de l'exercice		0,00	0,00	1 200 000,00	0,00	0,00	1 200 000,00
010	Stocks	0,00	0,00	0,00	0,00	0,00	0,00
021	<i>Virement de la sect° de fonctionnement</i>	0,00	0,00	0,00	0,00	0,00	0,00
024	Produits des cessions d'immobilisations	0,00	0,00	0,00	0,00	0,00	0,00
040	<i>Opérat° ordre transfert entre sections</i>	0,00	0,00	0,00	0,00	0,00	0,00
041	<i>Opérations patrimoniales</i>	0,00	0,00	0,00	0,00	0,00	0,00
10	Dotations, fonds divers et réserves	0,00	0,00	0,00	0,00	0,00	0,00
13	Subventions d'investissement	0,00	0,00	1 200 000,00	0,00	0,00	1 200 000,00
16	Emprunts et dettes assimilées	0,00	0,00	0,00	0,00	0,00	0,00

VILLE DE PANTIN - BUDGET PRINCIPAL - BP - 2022

(1)	Libellé	30 Services communs	31 Expression artistique	32 Conservation et diffusion des patrimoine	33 Action culturelle	34 Plan de relance (crise sanitaire)	Total
18	Compte de liaison : affectat° (BA,régie)	0,00	0,00	0,00	0,00	0,00	0,00
20	Immobilisations incorporelles	0,00	0,00	0,00	0,00	0,00	0,00
204	Subventions d'équipement versées	0,00	0,00	0,00	0,00	0,00	0,00
21	Immobilisations corporelles	0,00	0,00	0,00	0,00	0,00	0,00
22	Immobilisations reçues en affectation	0,00	0,00	0,00	0,00	0,00	0,00
23	Immobilisations en cours	0,00	0,00	0,00	0,00	0,00	0,00
26	Participat° et créances rattachées	0,00	0,00	0,00	0,00	0,00	0,00
27	Autres immobilisations financières	0,00	0,00	0,00	0,00	0,00	0,00
Opérations pour compte de tiers		0,00	0,00	0,00	0,00	0,00	0,00
Restes à réaliser – reports		0,00	0,00	0,00	0,00	0,00	0,00
SOLDE (2)		-110 000,00	-8 150 000,00	-1 097 740,00	-900 000,00	0,00	-10 257 740,00

(1)	Libellé	Sous-fonction 31				Sous-fonction 32			
		311 Expression musicale, lyrique et choré.	312 Arts plastiques, activités artistiques	313 Théâtres	314 Cinémas et autres salles de spectacles	321 Bibliothèques et médiathèques	322 Musées	323 Archives	324 Entretien du patrimoine culturel
DEPENSES (2)		8 150 000,00	0,00	0,00	0,00	0,00	0,00	5 000,00	2 292 740,00
Dépenses de l'exercice		8 150 000,00	0,00	0,00	0,00	0,00	0,00	5 000,00	2 292 740,00
010	Stocks	0,00	0,00	0,00	0,00	0,00	0,00	0,00	0,00
020	Dépenses imprévues	0,00	0,00	0,00	0,00	0,00	0,00	0,00	0,00
040	Opérat° ordre transfert entre sections	0,00	0,00	0,00	0,00	0,00	0,00	0,00	0,00
041	Opérations patrimoniales	0,00	0,00	0,00	0,00	0,00	0,00	0,00	0,00
10	Dotations, fonds divers et réserves	0,00	0,00	0,00	0,00	0,00	0,00	0,00	0,00
13	Subventions d'investissement	0,00	0,00	0,00	0,00	0,00	0,00	0,00	0,00
16	Emprunts et dettes assimilées	0,00	0,00	0,00	0,00	0,00	0,00	0,00	0,00
18	Compte de liaison : affectat° (BA,régie)	0,00	0,00	0,00	0,00	0,00	0,00	0,00	0,00
20	Immobilisations incorporelles	0,00	0,00	0,00	0,00	0,00	0,00	0,00	0,00
204	Subventions d'équipement versées	8 150 000,00	0,00	0,00	0,00	0,00	0,00	0,00	0,00
21	Immobilisations corporelles	0,00	0,00	0,00	0,00	0,00	0,00	5 000,00	2 292 740,00
22	Immobilisations reçues en affectation	0,00	0,00	0,00	0,00	0,00	0,00	0,00	0,00
23	Immobilisations en cours	0,00	0,00	0,00	0,00	0,00	0,00	0,00	0,00
26	Participat° et créances rattachées	0,00	0,00	0,00	0,00	0,00	0,00	0,00	0,00
27	Autres immobilisations financières	0,00	0,00	0,00	0,00	0,00	0,00	0,00	0,00
Opérations d'équipement		0,00	0,00	0,00	0,00	0,00	0,00	0,00	0,00
Opérations pour compte de tiers		0,00	0,00	0,00	0,00	0,00	0,00	0,00	0,00
Restes à réaliser – reports		0,00	0,00	0,00	0,00	0,00	0,00	0,00	0,00
RECETTES (2)		0,00	0,00	0,00	0,00	0,00	0,00	0,00	1 200 000,00
Recettes de l'exercice		0,00	0,00	0,00	0,00	0,00	0,00	0,00	1 200 000,00

VILLE DE PANTIN - BUDGET PRINCIPAL - BP - 2022

(1)	Libellé	Sous-fonction 31				Sous-fonction 32			
		311 Expression musicale, lyrique et choré.	312 Arts plastiques, activités artistiques	313 Théâtres	314 Cinémas et autres salles de spectacles	321 Bibliothèques et médiathèques	322 Musées	323 Archives	324 Entretien du patrimoine culturel
010	Stocks	0,00	0,00	0,00	0,00	0,00	0,00	0,00	0,00
021	Virement de la sect° de fonctionnement	0,00	0,00	0,00	0,00	0,00	0,00	0,00	0,00
024	Produits des cessions d'immobilisations	0,00	0,00	0,00	0,00	0,00	0,00	0,00	0,00
040	Opérat° ordre transfert entre sections	0,00	0,00	0,00	0,00	0,00	0,00	0,00	0,00
041	Opérations patrimoniales	0,00	0,00	0,00	0,00	0,00	0,00	0,00	0,00
10	Dotations, fonds divers et réserves	0,00	0,00	0,00	0,00	0,00	0,00	0,00	0,00
13	Subventions d'investissement	0,00	0,00	0,00	0,00	0,00	0,00	0,00	1 200 000,00
16	Emprunts et dettes assimilées	0,00	0,00	0,00	0,00	0,00	0,00	0,00	0,00
18	Compte de liaison : affectat° (BA,régie)	0,00	0,00	0,00	0,00	0,00	0,00	0,00	0,00
20	Immobilisations incorporelles	0,00	0,00	0,00	0,00	0,00	0,00	0,00	0,00
204	Subventions d'équipement versées	0,00	0,00	0,00	0,00	0,00	0,00	0,00	0,00
21	Immobilisations corporelles	0,00	0,00	0,00	0,00	0,00	0,00	0,00	0,00
22	Immobilisations reçues en affectation	0,00	0,00	0,00	0,00	0,00	0,00	0,00	0,00
23	Immobilisations en cours	0,00	0,00	0,00	0,00	0,00	0,00	0,00	0,00
26	Participat° et créances rattachées	0,00	0,00	0,00	0,00	0,00	0,00	0,00	0,00
27	Autres immobilisations financières	0,00	0,00	0,00	0,00	0,00	0,00	0,00	0,00
Opérations pour compte de tiers		0,00	0,00	0,00	0,00	0,00	0,00	0,00	0,00
Restes à réaliser – reports		0,00	0,00	0,00	0,00	0,00	0,00	0,00	0,00
SOLDE (2)		-8 150 000,00	0,00	0,00	0,00	0,00	0,00	-5 000,00	-1 092 740,00

(1) Pour le croisement par nature, le détail est fait selon le niveau de vote choisi par l'assemblée délibérante (chapitre, article ou article spécialisé).

(2) Le solde correspond à la différence entre les recettes et les dépenses. Les dépenses et les recettes correspondent à la somme des dépenses et des recettes de l'exercice ainsi que des restes à réaliser et des reports (lignes budgétaires 001 et 002). Les lignes reports 001 et 002 apparaissent à la colonne 01-Non ventilables.

IV – ANNEXES	IV
ELEMENTS DU BILAN PRESENTATION CROISEE PAR FONCTION – DETAIL INVESTISSEMENT	A1.2

FONCTION 4 – Sport et jeunesse

(1)	Libellé	40 Services communs	41 Sports	42 Jeunesse	43 Plan de relance (crise sanitaire)	Total
DEPENSES (2)		0,00	2 800 000,00	30 000,00	0,00	2 830 000,00
Dépenses de l'exercice		0,00	2 800 000,00	30 000,00	0,00	2 830 000,00
010	Stocks	0,00	0,00	0,00	0,00	0,00
020	Dépenses imprévues	0,00	0,00	0,00	0,00	0,00
040	Opérat° ordre transfert entre sections	0,00	0,00	0,00	0,00	0,00
041	Opérations patrimoniales	0,00	0,00	0,00	0,00	0,00
10	Dotations, fonds divers et réserves	0,00	0,00	0,00	0,00	0,00
13	Subventions d'investissement	0,00	0,00	0,00	0,00	0,00
16	Emprunts et dettes assimilées	0,00	0,00	0,00	0,00	0,00
18	Compte de liaison : affectat° (BA,régie)	0,00	0,00	0,00	0,00	0,00
20	Immobilisations incorporelles	0,00	0,00	0,00	0,00	0,00
204	Subventions d'équipement versées	0,00	0,00	0,00	0,00	0,00
21	Immobilisations corporelles	0,00	500 000,00	30 000,00	0,00	530 000,00
22	Immobilisations reçues en affectation	0,00	0,00	0,00	0,00	0,00
23	Immobilisations en cours	0,00	2 300 000,00	0,00	0,00	2 300 000,00
26	Participat° et créances rattachées	0,00	0,00	0,00	0,00	0,00
27	Autres immobilisations financières	0,00	0,00	0,00	0,00	0,00
Opérations d'équipement		0,00	0,00	0,00	0,00	0,00
Opérations pour compte de tiers		0,00	0,00	0,00	0,00	0,00
Restes à réaliser – reports		0,00	0,00	0,00	0,00	0,00
RECETTES (2)		0,00	0,00	123 000,00	0,00	123 000,00
Recettes de l'exercice		0,00	0,00	123 000,00	0,00	123 000,00
010	Stocks	0,00	0,00	0,00	0,00	0,00
021	Virement de la sect° de fonctionnement	0,00	0,00	0,00	0,00	0,00
024	Produits des cessions d'immobilisations	0,00	0,00	0,00	0,00	0,00
040	Opérat° ordre transfert entre sections	0,00	0,00	0,00	0,00	0,00
041	Opérations patrimoniales	0,00	0,00	0,00	0,00	0,00
10	Dotations, fonds divers et réserves	0,00	0,00	0,00	0,00	0,00
13	Subventions d'investissement	0,00	0,00	123 000,00	0,00	123 000,00
16	Emprunts et dettes assimilées	0,00	0,00	0,00	0,00	0,00
18	Compte de liaison : affectat° (BA,régie)	0,00	0,00	0,00	0,00	0,00

VILLE DE PANTIN - BUDGET PRINCIPAL - BP - 2022

(1)	Libellé	40 Services communs	41 Sports	42 Jeunesse	43 Plan de relance (crise sanitaire)	Total
20	Immobilisations incorporelles	0,00	0,00	0,00	0,00	0,00
204	Subventions d'équipement versées	0,00	0,00	0,00	0,00	0,00
21	Immobilisations corporelles	0,00	0,00	0,00	0,00	0,00
22	Immobilisations reçues en affectation	0,00	0,00	0,00	0,00	0,00
23	Immobilisations en cours	0,00	0,00	0,00	0,00	0,00
26	Participat° et créances rattachées	0,00	0,00	0,00	0,00	0,00
27	Autres immobilisations financières	0,00	0,00	0,00	0,00	0,00
Opérations pour compte de tiers		0,00	0,00	0,00	0,00	0,00
Restes à réaliser – reports		0,00	0,00	0,00	0,00	0,00
SOLDE (2)		0,00	-2 800 000,00	93 000,00	0,00	-2 707 000,00

(1)	Libellé	Sous-fonction 41					Sous-fonction 42		
		411 Salles de sport, gymnases	412 Stades	413 Piscines	414 Autres équipements sportifs ou de loisir	415 Manifestations sportives	421 Centres de loisirs	422 Autres activités pour les jeunes	423 Colonies de vacances
DEPENSES (2)		2 800 000,00	0,00	0,00	0,00	0,00	0,00	0,00	30 000,00
Dépenses de l'exercice		2 800 000,00	0,00	0,00	0,00	0,00	0,00	0,00	30 000,00
010	Stocks	0,00	0,00	0,00	0,00	0,00	0,00	0,00	0,00
020	Dépenses imprévues	0,00	0,00	0,00	0,00	0,00	0,00	0,00	0,00
040	Opérat° ordre transfert entre sections	0,00	0,00	0,00	0,00	0,00	0,00	0,00	0,00
041	Opérations patrimoniales	0,00	0,00	0,00	0,00	0,00	0,00	0,00	0,00
10	Dotations, fonds divers et réserves	0,00	0,00	0,00	0,00	0,00	0,00	0,00	0,00
13	Subventions d'investissement	0,00	0,00	0,00	0,00	0,00	0,00	0,00	0,00
16	Emprunts et dettes assimilées	0,00	0,00	0,00	0,00	0,00	0,00	0,00	0,00
18	Compte de liaison : affectat° (BA,régie)	0,00	0,00	0,00	0,00	0,00	0,00	0,00	0,00
20	Immobilisations incorporelles	0,00	0,00	0,00	0,00	0,00	0,00	0,00	0,00
204	Subventions d'équipement versées	0,00	0,00	0,00	0,00	0,00	0,00	0,00	0,00
21	Immobilisations corporelles	500 000,00	0,00	0,00	0,00	0,00	0,00	0,00	30 000,00
22	Immobilisations reçues en affectation	0,00	0,00	0,00	0,00	0,00	0,00	0,00	0,00
23	Immobilisations en cours	2 300 000,00	0,00	0,00	0,00	0,00	0,00	0,00	0,00
26	Participat° et créances rattachées	0,00	0,00	0,00	0,00	0,00	0,00	0,00	0,00
27	Autres immobilisations financières	0,00	0,00	0,00	0,00	0,00	0,00	0,00	0,00
Opérations d'équipement		0,00	0,00	0,00	0,00	0,00	0,00	0,00	0,00
Opérations pour compte de tiers		0,00	0,00	0,00	0,00	0,00	0,00	0,00	0,00
Restes à réaliser – reports		0,00	0,00	0,00	0,00	0,00	0,00	0,00	0,00
RECETTES (2)		0,00	0,00	0,00	0,00	0,00	123 000,00	0,00	0,00
Recettes de l'exercice		0,00	0,00	0,00	0,00	0,00	123 000,00	0,00	0,00
010	Stocks	0,00	0,00	0,00	0,00	0,00	0,00	0,00	0,00

VILLE DE PANTIN - BUDGET PRINCIPAL - BP - 2022

(1)	Libellé	Sous-fonction 41					Sous-fonction 42		
		411 Salles de sport, gymnases	412 Stades	413 Piscines	414 Autres équipements sportifs ou de loisir	415 Manifestations sportives	421 Centres de loisirs	422 Autres activités pour les jeunes	423 Colonies de vacances
021	Virement de la sect° de fonctionnement	0,00	0,00	0,00	0,00	0,00	0,00	0,00	0,00
024	Produits des cessions d'immobilisations	0,00	0,00	0,00	0,00	0,00	0,00	0,00	0,00
040	Opérat° ordre transfert entre sections	0,00	0,00	0,00	0,00	0,00	0,00	0,00	0,00
041	Opérations patrimoniales	0,00	0,00	0,00	0,00	0,00	0,00	0,00	0,00
10	Dotations, fonds divers et réserves	0,00	0,00	0,00	0,00	0,00	0,00	0,00	0,00
13	Subventions d'investissement	0,00	0,00	0,00	0,00	0,00	123 000,00	0,00	0,00
16	Emprunts et dettes assimilées	0,00	0,00	0,00	0,00	0,00	0,00	0,00	0,00
18	Compte de liaison : affectat° (BA,régie)	0,00	0,00	0,00	0,00	0,00	0,00	0,00	0,00
20	Immobilisations incorporelles	0,00	0,00	0,00	0,00	0,00	0,00	0,00	0,00
204	Subventions d'équipement versées	0,00	0,00	0,00	0,00	0,00	0,00	0,00	0,00
21	Immobilisations corporelles	0,00	0,00	0,00	0,00	0,00	0,00	0,00	0,00
22	Immobilisations reçues en affectation	0,00	0,00	0,00	0,00	0,00	0,00	0,00	0,00
23	Immobilisations en cours	0,00	0,00	0,00	0,00	0,00	0,00	0,00	0,00
26	Participat° et créances rattachées	0,00	0,00	0,00	0,00	0,00	0,00	0,00	0,00
27	Autres immobilisations financières	0,00	0,00	0,00	0,00	0,00	0,00	0,00	0,00
Opérations pour compte de tiers		0,00	0,00	0,00	0,00	0,00	0,00	0,00	0,00
Restes à réaliser – reports		0,00	0,00	0,00	0,00	0,00	0,00	0,00	0,00
SOLDE (2)		-2 800 000,00	0,00	0,00	0,00	0,00	123 000,00	0,00	-30 000,00

(1) Pour le croisement par nature, le détail est fait selon le niveau de vote choisi par l'assemblée délibérante (chapitre, article ou article spécialisé).

(2) Le solde correspond à la différence entre les recettes et les dépenses. Les dépenses et les recettes correspondent à la somme des dépenses et des recettes de l'exercice ainsi que des restes à réaliser et des reports (lignes budgétaires 001 et 002). Les lignes reports 001 et 002 apparaissent à la colonne 01-Non ventilables.

IV – ANNEXES	IV
ELEMENTS DU BILAN PRESENTATION CROISEE PAR FONCTION – DETAIL INVESTISSEMENT	A1.2

FONCTION 5 – Interventions sociales et santé

(1)	Libellé	51 Santé	52 Interventions sociales	53 Plan de relance (crise sanitaire)	Total
DEPENSES (2)		0,00	362 500,00	0,00	362 500,00
Dépenses de l'exercice		0,00	362 500,00	0,00	362 500,00
010	Stocks	0,00	0,00	0,00	0,00
020	Dépenses imprévues	0,00	0,00	0,00	0,00
040	Opérat° ordre transfert entre sections	0,00	0,00	0,00	0,00
041	Opérations patrimoniales	0,00	0,00	0,00	0,00
10	Dotations, fonds divers et réserves	0,00	0,00	0,00	0,00
13	Subventions d'investissement	0,00	0,00	0,00	0,00
16	Emprunts et dettes assimilées	0,00	0,00	0,00	0,00
18	Compte de liaison : affectat° (BA,régie)	0,00	0,00	0,00	0,00
20	Immobilisations incorporelles	0,00	0,00	0,00	0,00
204	Subventions d'équipement versées	0,00	0,00	0,00	0,00
21	Immobilisations corporelles	0,00	112 500,00	0,00	112 500,00
22	Immobilisations reçues en affectation	0,00	0,00	0,00	0,00
23	Immobilisations en cours	0,00	0,00	0,00	0,00
26	Participat° et créances rattachées	0,00	0,00	0,00	0,00
27	Autres immobilisations financières	0,00	0,00	0,00	0,00
Opérations d'équipement		0,00	0,00	0,00	0,00
Opérations pour compte de tiers		0,00	250 000,00	0,00	250 000,00
45410	DEPENSES	0,00	250 000,00	0,00	250 000,00
Restes à réaliser – reports		0,00	0,00	0,00	0,00
RECETTES (2)		0,00	250 000,00	0,00	250 000,00
Recettes de l'exercice		0,00	250 000,00	0,00	250 000,00
010	Stocks	0,00	0,00	0,00	0,00
021	Virement de la sect° de fonctionnement	0,00	0,00	0,00	0,00
024	Produits des cessions d'immobilisations	0,00	0,00	0,00	0,00
040	Opérat° ordre transfert entre sections	0,00	0,00	0,00	0,00
041	Opérations patrimoniales	0,00	0,00	0,00	0,00
10	Dotations, fonds divers et réserves	0,00	0,00	0,00	0,00
13	Subventions d'investissement	0,00	0,00	0,00	0,00
16	Emprunts et dettes assimilées	0,00	0,00	0,00	0,00

VILLE DE PANTIN - BUDGET PRINCIPAL - BP - 2022

(1)	Libellé	51 Santé	52 Interventions sociales	53 Plan de relance (crise sanitaire)	Total
18	Compte de liaison : affectat° (BA,régie)	0,00	0,00	0,00	0,00
20	Immobilisations incorporelles	0,00	0,00	0,00	0,00
204	Subventions d'équipement versées	0,00	0,00	0,00	0,00
21	Immobilisations corporelles	0,00	0,00	0,00	0,00
22	Immobilisations reçues en affectation	0,00	0,00	0,00	0,00
23	Immobilisations en cours	0,00	0,00	0,00	0,00
26	Participat° et créances rattachées	0,00	0,00	0,00	0,00
27	Autres immobilisations financières	0,00	0,00	0,00	0,00
Opérations pour compte de tiers		0,00	250 000,00	0,00	250 000,00
45420	TRAVAUX EFFECTUES POUR LE COMPTE DE TIERS	0,00	250 000,00	0,00	250 000,00
Restes à réaliser – reports		0,00	0,00	0,00	0,00
SOLDE (2)		0,00	-112 500,00	0,00	-112 500,00

(1)	Libellé	Sous-fonction 51			Sous-fonction 52				
		510 Services communs	511 Dispensaires, autres établist sanitaires	512 Actions de prévention sanitaire	520 Services communs	521 Services à caractère social handicapés	522 Act° pour l'enfance et l'adolescence	523 Act° pour personnes en difficulté	524 Autres services
DEPENSES (2)		0,00	0,00	0,00	250 000,00	112 500,00	0,00	0,00	0,00
Dépenses de l'exercice		0,00	0,00	0,00	250 000,00	112 500,00	0,00	0,00	0,00
010	Stocks	0,00	0,00	0,00	0,00	0,00	0,00	0,00	0,00
020	Dépenses imprévues	0,00	0,00	0,00	0,00	0,00	0,00	0,00	0,00
040	Opérat° ordre transfert entre sections	0,00	0,00	0,00	0,00	0,00	0,00	0,00	0,00
041	Opérations patrimoniales	0,00	0,00	0,00	0,00	0,00	0,00	0,00	0,00
10	Dotations, fonds divers et réserves	0,00	0,00	0,00	0,00	0,00	0,00	0,00	0,00
13	Subventions d'investissement	0,00	0,00	0,00	0,00	0,00	0,00	0,00	0,00
16	Emprunts et dettes assimilées	0,00	0,00	0,00	0,00	0,00	0,00	0,00	0,00
18	Compte de liaison : affectat° (BA,régie)	0,00	0,00	0,00	0,00	0,00	0,00	0,00	0,00
20	Immobilisations incorporelles	0,00	0,00	0,00	0,00	0,00	0,00	0,00	0,00
204	Subventions d'équipement versées	0,00	0,00	0,00	0,00	0,00	0,00	0,00	0,00
21	Immobilisations corporelles	0,00	0,00	0,00	0,00	112 500,00	0,00	0,00	0,00
22	Immobilisations reçues en affectation	0,00	0,00	0,00	0,00	0,00	0,00	0,00	0,00
23	Immobilisations en cours	0,00	0,00	0,00	0,00	0,00	0,00	0,00	0,00
26	Participat° et créances rattachées	0,00	0,00	0,00	0,00	0,00	0,00	0,00	0,00
27	Autres immobilisations financières	0,00	0,00	0,00	0,00	0,00	0,00	0,00	0,00
Opérations d'équipement		0,00	0,00	0,00	0,00	0,00	0,00	0,00	0,00
Opérations pour compte de tiers		0,00	0,00	0,00	250 000,00	0,00	0,00	0,00	0,00
45410	DEPENSES	0,00	0,00	0,00	250 000,00	0,00	0,00	0,00	0,00
Restes à réaliser – reports		0,00	0,00	0,00	0,00	0,00	0,00	0,00	0,00

VILLE DE PANTIN - BUDGET PRINCIPAL - BP - 2022

(1)	Libellé	Sous-fonction 51			Sous-fonction 52				
		510 Services communs	511 Dispensaires, autres établist sanitaires	512 Actions de prévention sanitaire	520 Services communs	521 Services à caractère social handicapés	522 Act° pour l'enfance et l'adolescence	523 Act° pour personnes en difficulté	524 Autres services
RECETTES (2)		0,00	0,00	0,00	250 000,00	0,00	0,00	0,00	0,00
Recettes de l'exercice		0,00	0,00	0,00	250 000,00	0,00	0,00	0,00	0,00
010	Stocks	0,00	0,00	0,00	0,00	0,00	0,00	0,00	0,00
021	Virement de la sect° de fonctionnement	0,00	0,00	0,00	0,00	0,00	0,00	0,00	0,00
024	Produits des cessions d'immobilisations	0,00	0,00	0,00	0,00	0,00	0,00	0,00	0,00
040	Opérat° ordre transfert entre sections	0,00	0,00	0,00	0,00	0,00	0,00	0,00	0,00
041	Opérations patrimoniales	0,00	0,00	0,00	0,00	0,00	0,00	0,00	0,00
10	Dotations, fonds divers et réserves	0,00	0,00	0,00	0,00	0,00	0,00	0,00	0,00
13	Subventions d'investissement	0,00	0,00	0,00	0,00	0,00	0,00	0,00	0,00
16	Emprunts et dettes assimilées	0,00	0,00	0,00	0,00	0,00	0,00	0,00	0,00
18	Compte de liaison : affectat° (BA,régie)	0,00	0,00	0,00	0,00	0,00	0,00	0,00	0,00
20	Immobilisations incorporelles	0,00	0,00	0,00	0,00	0,00	0,00	0,00	0,00
204	Subventions d'équipement versées	0,00	0,00	0,00	0,00	0,00	0,00	0,00	0,00
21	Immobilisations corporelles	0,00	0,00	0,00	0,00	0,00	0,00	0,00	0,00
22	Immobilisations reçues en affectation	0,00	0,00	0,00	0,00	0,00	0,00	0,00	0,00
23	Immobilisations en cours	0,00	0,00	0,00	0,00	0,00	0,00	0,00	0,00
26	Participat° et créances rattachées	0,00	0,00	0,00	0,00	0,00	0,00	0,00	0,00
27	Autres immobilisations financières	0,00	0,00	0,00	0,00	0,00	0,00	0,00	0,00
Opérations pour compte de tiers		0,00	0,00	0,00	250 000,00	0,00	0,00	0,00	0,00
45420	TRAVAUX EFFECTUES POUR LE COMPTE DE TIERS	0,00	0,00	0,00	250 000,00	0,00	0,00	0,00	0,00
Restes à réaliser – reports		0,00	0,00	0,00	0,00	0,00	0,00	0,00	0,00
SOLDE (2)		0,00	0,00	0,00	0,00	-112 500,00	0,00	0,00	0,00

(1) Pour le croisement par nature, le détail est fait selon le niveau de vote choisi par l'assemblée délibérante (chapitre, article ou article spécialisé).

(2) Le solde correspond à la différence entre les recettes et les dépenses. Les dépenses et les recettes correspondent à la somme des dépenses et des recettes de l'exercice ainsi que des restes à réaliser et des reports (lignes budgétaires 001 et 002). Les lignes reports 001 et 002 apparaissent à la colonne 01-Non ventilables.

IV – ANNEXES	IV
ELEMENTS DU BILAN PRESENTATION CROISEE PAR FONCTION – DETAIL INVESTISSEMENT	A1.2

FONCTION 6 – Famille

(1)	Libellé	60 Services communs	61 Services en faveur des personnes âgées	62 Actions en faveur de la maternité	63 Aides à la famille	64 Crèches et garderies	65 Plan de relance (crise sanitaire)	Total
	DEPENSES (2)	0,00	0,00	0,00	0,00	0,00	0,00	0,00
	Dépenses de l'exercice	0,00	0,00	0,00	0,00	0,00	0,00	0,00
010	Stocks	0,00	0,00	0,00	0,00	0,00	0,00	0,00
020	Dépenses imprévues	0,00	0,00	0,00	0,00	0,00	0,00	0,00
040	Opérat° ordre transfert entre sections	0,00	0,00	0,00	0,00	0,00	0,00	0,00
041	Opérations patrimoniales	0,00	0,00	0,00	0,00	0,00	0,00	0,00
10	Dotations, fonds divers et réserves	0,00	0,00	0,00	0,00	0,00	0,00	0,00
13	Subventions d'investissement	0,00	0,00	0,00	0,00	0,00	0,00	0,00
16	Emprunts et dettes assimilées	0,00	0,00	0,00	0,00	0,00	0,00	0,00
18	Compte de liaison : affectat° (BA,régie)	0,00	0,00	0,00	0,00	0,00	0,00	0,00
20	Immobilisations incorporelles	0,00	0,00	0,00	0,00	0,00	0,00	0,00
204	Subventions d'équipement versées	0,00	0,00	0,00	0,00	0,00	0,00	0,00
21	Immobilisations corporelles	0,00	0,00	0,00	0,00	0,00	0,00	0,00
22	Immobilisations reçues en affectation	0,00	0,00	0,00	0,00	0,00	0,00	0,00
23	Immobilisations en cours	0,00	0,00	0,00	0,00	0,00	0,00	0,00
26	Participat° et créances rattachées	0,00	0,00	0,00	0,00	0,00	0,00	0,00
27	Autres immobilisations financières	0,00	0,00	0,00	0,00	0,00	0,00	0,00
	Opérations d'équipement	0,00	0,00	0,00	0,00	0,00	0,00	0,00
	Opérations pour compte de tiers	0,00	0,00	0,00	0,00	0,00	0,00	0,00
	Restes à réaliser – reports	0,00	0,00	0,00	0,00	0,00	0,00	0,00
	RECETTES (2)	0,00	0,00	0,00	0,00	0,00	0,00	0,00
	Recettes de l'exercice	0,00	0,00	0,00	0,00	0,00	0,00	0,00
010	Stocks	0,00	0,00	0,00	0,00	0,00	0,00	0,00
021	Virement de la sect° de fonctionnement	0,00	0,00	0,00	0,00	0,00	0,00	0,00
024	Produits des cessions d'immobilisations	0,00	0,00	0,00	0,00	0,00	0,00	0,00
040	Opérat° ordre transfert entre sections	0,00	0,00	0,00	0,00	0,00	0,00	0,00
041	Opérations patrimoniales	0,00	0,00	0,00	0,00	0,00	0,00	0,00

VILLE DE PANTIN - BUDGET PRINCIPAL - BP - 2022

(1)	Libellé	60 Services communs	61 Services en faveur des personnes âgées	62 Actions en faveur de la maternité	63 Aides à la famille	64 Crèches et garderies	65 Plan de relance (crise sanitaire)	Total
10	Dotations, fonds divers et réserves	0,00	0,00	0,00	0,00	0,00	0,00	0,00
13	Subventions d'investissement	0,00	0,00	0,00	0,00	0,00	0,00	0,00
16	Emprunts et dettes assimilées	0,00	0,00	0,00	0,00	0,00	0,00	0,00
18	Compte de liaison : affectat° (BA,régie)	0,00	0,00	0,00	0,00	0,00	0,00	0,00
20	Immobilisations incorporelles	0,00	0,00	0,00	0,00	0,00	0,00	0,00
204	Subventions d'équipement versées	0,00	0,00	0,00	0,00	0,00	0,00	0,00
21	Immobilisations corporelles	0,00	0,00	0,00	0,00	0,00	0,00	0,00
22	Immobilisations reçues en affectation	0,00	0,00	0,00	0,00	0,00	0,00	0,00
23	Immobilisations en cours	0,00	0,00	0,00	0,00	0,00	0,00	0,00
26	Participat° et créances rattachées	0,00	0,00	0,00	0,00	0,00	0,00	0,00
27	Autres immobilisations financières	0,00	0,00	0,00	0,00	0,00	0,00	0,00
	Opérations pour compte de tiers	0,00	0,00	0,00	0,00	0,00	0,00	0,00
	Restes à réaliser – reports	0,00	0,00	0,00	0,00	0,00	0,00	0,00
	SOLDE (2)	0,00	0,00	0,00	0,00	0,00	0,00	0,00

(1) Pour le croisement par nature, le détail est fait selon le niveau de vote choisi par l'assemblée délibérante (chapitre, article ou article spécialisé).

(2) Le solde correspond à la différence entre les recettes et les dépenses. Les dépenses et les recettes correspondent à la somme des dépenses et des recettes de l'exercice ainsi que des restes à réaliser et des reports (lignes budgétaires 001 et 002). Les lignes reports 001 et 002 apparaissent à la colonne 01-Non ventilables.

IV – ANNEXES	IV
ELEMENTS DU BILAN PRESENTATION CROISEE PAR FONCTION – DETAIL INVESTISSEMENT	A1.2

FONCTION 7 – Logement

(1)	Libellé	70 Services communs	71 Parc privé de la ville	72 Aide au secteur locatif	73 Aides à l'accession à la propriété	74 Plan de relance (crise sanitaire)	Total
DEPENSES (2)		20 000,00	0,00	133 000,00	0,00	0,00	153 000,00
Dépenses de l'exercice		20 000,00	0,00	133 000,00	0,00	0,00	153 000,00
010	Stocks	0,00	0,00	0,00	0,00	0,00	0,00
020	Dépenses imprévues	0,00	0,00	0,00	0,00	0,00	0,00
040	<i>Opérat° ordre transfert entre sections</i>	0,00	0,00	0,00	0,00	0,00	0,00
041	<i>Opérations patrimoniales</i>	0,00	0,00	0,00	0,00	0,00	0,00
10	Dotations, fonds divers et réserves	0,00	0,00	0,00	0,00	0,00	0,00
13	Subventions d'investissement	0,00	0,00	0,00	0,00	0,00	0,00
16	Emprunts et dettes assimilées	20 000,00	0,00	0,00	0,00	0,00	20 000,00
18	Compte de liaison : affectat° (BA,régie)	0,00	0,00	0,00	0,00	0,00	0,00
20	Immobilisations incorporelles	0,00	0,00	0,00	0,00	0,00	0,00
204	Subventions d'équipement versées	0,00	0,00	0,00	0,00	0,00	0,00
21	Immobilisations corporelles	0,00	0,00	133 000,00	0,00	0,00	133 000,00
22	Immobilisations reçues en affectation	0,00	0,00	0,00	0,00	0,00	0,00
23	Immobilisations en cours	0,00	0,00	0,00	0,00	0,00	0,00
26	Participat° et créances rattachées	0,00	0,00	0,00	0,00	0,00	0,00
27	Autres immobilisations financières	0,00	0,00	0,00	0,00	0,00	0,00
Opérations d'équipement		0,00	0,00	0,00	0,00	0,00	0,00
Opérations pour compte de tiers		0,00	0,00	0,00	0,00	0,00	0,00
Restes à réaliser – reports		0,00	0,00	0,00	0,00	0,00	0,00
RECETTES (2)		20 000,00	0,00	0,00	0,00	0,00	20 000,00
Recettes de l'exercice		20 000,00	0,00	0,00	0,00	0,00	20 000,00
010	Stocks	0,00	0,00	0,00	0,00	0,00	0,00
021	<i>Virement de la sect° de fonctionnement</i>	0,00	0,00	0,00	0,00	0,00	0,00
024	Produits des cessions d'immobilisations	0,00	0,00	0,00	0,00	0,00	0,00
040	<i>Opérat° ordre transfert entre sections</i>	0,00	0,00	0,00	0,00	0,00	0,00
041	<i>Opérations patrimoniales</i>	0,00	0,00	0,00	0,00	0,00	0,00
10	Dotations, fonds divers et réserves	0,00	0,00	0,00	0,00	0,00	0,00
13	Subventions d'investissement	0,00	0,00	0,00	0,00	0,00	0,00
16	Emprunts et dettes assimilées	20 000,00	0,00	0,00	0,00	0,00	20 000,00

VILLE DE PANTIN - BUDGET PRINCIPAL - BP - 2022

(1)	Libellé	70 Services communs	71 Parc privé de la ville	72 Aide au secteur locatif	73 Aides à l'accession à la propriété	74 Plan de relance (crise sanitaire)	Total
18	Compte de liaison : affectat° (BA,régie)	0,00	0,00	0,00	0,00	0,00	0,00
20	Immobilisations incorporelles	0,00	0,00	0,00	0,00	0,00	0,00
204	Subventions d'équipement versées	0,00	0,00	0,00	0,00	0,00	0,00
21	Immobilisations corporelles	0,00	0,00	0,00	0,00	0,00	0,00
22	Immobilisations reçues en affectation	0,00	0,00	0,00	0,00	0,00	0,00
23	Immobilisations en cours	0,00	0,00	0,00	0,00	0,00	0,00
26	Participat° et créances rattachées	0,00	0,00	0,00	0,00	0,00	0,00
27	Autres immobilisations financières	0,00	0,00	0,00	0,00	0,00	0,00
Opérations pour compte de tiers		0,00	0,00	0,00	0,00	0,00	0,00
Restes à réaliser – reports		0,00	0,00	0,00	0,00	0,00	0,00
SOLDE (2)		0,00	0,00	-133 000,00	0,00	0,00	-133 000,00

(1) Pour le croisement par nature, le détail est fait selon le niveau de vote choisi par l'assemblée délibérante (chapitre, article ou article spécialisé).

(2) Le solde correspond à la différence entre les recettes et les dépenses. Les dépenses et les recettes correspondent à la somme des dépenses et des recettes de l'exercice ainsi que des restes à réaliser et des reports (lignes budgétaires 001 et 002). Les lignes reports 001 et 002 apparaissent à la colonne 01-Non ventilables.

IV – ANNEXES	IV
ELEMENTS DU BILAN PRESENTATION CROISEE PAR FONCTION – DETAIL INVESTISSEMENT	A1.2

FONCTION 8 – Aménagement et services urbains, environnement

(1)	Libellé	81 Services urbains	82 Aménagement urbain	83 Environnement	84 Plan de relance (crise sanitaire)	Total
DEPENSES (2)		0,00	21 918 494,00	130 000,00	0,00	22 048 494,00
Dépenses de l'exercice		0,00	21 918 494,00	130 000,00	0,00	22 048 494,00
010	Stocks	0,00	0,00	0,00	0,00	0,00
020	Dépenses imprévues	0,00	0,00	0,00	0,00	0,00
040	Opérat° ordre transfert entre sections	0,00	0,00	0,00	0,00	0,00
041	Opérations patrimoniales	0,00	0,00	0,00	0,00	0,00
10	Dotations, fonds divers et réserves	0,00	0,00	0,00	0,00	0,00
13	Subventions d'investissement	0,00	0,00	0,00	0,00	0,00
16	Emprunts et dettes assimilées	0,00	0,00	0,00	0,00	0,00
18	Compte de liaison : affectat° (BA,régie)	0,00	0,00	0,00	0,00	0,00
20	Immobilisations incorporelles	0,00	0,00	0,00	0,00	0,00
204	Subventions d'équipement versées	0,00	417 414,00	30 000,00	0,00	447 414,00
21	Immobilisations corporelles	0,00	18 041 080,00	100 000,00	0,00	18 141 080,00
22	Immobilisations reçues en affectation	0,00	0,00	0,00	0,00	0,00
23	Immobilisations en cours	0,00	2 800 000,00	0,00	0,00	2 800 000,00
26	Participat° et créances rattachées	0,00	600 000,00	0,00	0,00	600 000,00
27	Autres immobilisations financières	0,00	60 000,00	0,00	0,00	60 000,00
Opérations d'équipement		0,00	0,00	0,00	0,00	0,00
Opérations pour compte de tiers		0,00	0,00	0,00	0,00	0,00
Restes à réaliser – reports		0,00	0,00	0,00	0,00	0,00
RECETTES (2)		0,00	14 707 110,00	0,00	0,00	14 707 110,00
Recettes de l'exercice		0,00	14 707 110,00	0,00	0,00	14 707 110,00
010	Stocks	0,00	0,00	0,00	0,00	0,00
021	Virement de la sect° de fonctionnement	0,00	0,00	0,00	0,00	0,00
024	Produits des cessions d'immobilisations	0,00	11 456 000,00	0,00	0,00	11 456 000,00
040	Opérat° ordre transfert entre sections	0,00	0,00	0,00	0,00	0,00
041	Opérations patrimoniales	0,00	0,00	0,00	0,00	0,00
10	Dotations, fonds divers et réserves	0,00	0,00	0,00	0,00	0,00
13	Subventions d'investissement	0,00	3 191 110,00	0,00	0,00	3 191 110,00
16	Emprunts et dettes assimilées	0,00	0,00	0,00	0,00	0,00
18	Compte de liaison : affectat° (BA,régie)	0,00	0,00	0,00	0,00	0,00

VILLE DE PANTIN - BUDGET PRINCIPAL - BP - 2022

(1)	Libellé	81 Services urbains	82 Aménagement urbain	83 Environnement	84 Plan de relance (crise sanitaire)	Total
20	Immobilisations incorporelles	0,00	0,00	0,00	0,00	0,00
204	Subventions d'équipement versées	0,00	0,00	0,00	0,00	0,00
21	Immobilisations corporelles	0,00	0,00	0,00	0,00	0,00
22	Immobilisations reçues en affectation	0,00	0,00	0,00	0,00	0,00
23	Immobilisations en cours	0,00	0,00	0,00	0,00	0,00
26	Participat° et créances rattachées	0,00	0,00	0,00	0,00	0,00
27	Autres immobilisations financières	0,00	60 000,00	0,00	0,00	60 000,00
Opérations pour compte de tiers		0,00	0,00	0,00	0,00	0,00
Restes à réaliser – reports		0,00	0,00	0,00	0,00	0,00
SOLDE (2)		0,00	-7 211 384,00	-130 000,00	0,00	-7 341 384,00

(1)	Libellé	Sous-fonction 81						816 Autres réseaux et services divers
		810 Services communs	811 Eau et assainissement	812 Collecte et traitement ordures ménagères	813 Propreté urbaine	814 Eclairage public	815 Transports urbains	
DEPENSES (2)		0,00	0,00	0,00	0,00	0,00	0,00	0,00
Dépenses de l'exercice		0,00	0,00	0,00	0,00	0,00	0,00	0,00
010	Stocks	0,00	0,00	0,00	0,00	0,00	0,00	0,00
020	Dépenses imprévues	0,00	0,00	0,00	0,00	0,00	0,00	0,00
040	Opérat° ordre transfert entre sections	0,00	0,00	0,00	0,00	0,00	0,00	0,00
041	Opérations patrimoniales	0,00	0,00	0,00	0,00	0,00	0,00	0,00
10	Dotations, fonds divers et réserves	0,00	0,00	0,00	0,00	0,00	0,00	0,00
13	Subventions d'investissement	0,00	0,00	0,00	0,00	0,00	0,00	0,00
16	Emprunts et dettes assimilées	0,00	0,00	0,00	0,00	0,00	0,00	0,00
18	Compte de liaison : affectat° (BA, régie)	0,00	0,00	0,00	0,00	0,00	0,00	0,00
20	Immobilisations incorporelles	0,00	0,00	0,00	0,00	0,00	0,00	0,00
204	Subventions d'équipement versées	0,00	0,00	0,00	0,00	0,00	0,00	0,00
21	Immobilisations corporelles	0,00	0,00	0,00	0,00	0,00	0,00	0,00
22	Immobilisations reçues en affectation	0,00	0,00	0,00	0,00	0,00	0,00	0,00
23	Immobilisations en cours	0,00	0,00	0,00	0,00	0,00	0,00	0,00
26	Participat° et créances rattachées	0,00	0,00	0,00	0,00	0,00	0,00	0,00
27	Autres immobilisations financières	0,00	0,00	0,00	0,00	0,00	0,00	0,00
Opérations d'équipement		0,00	0,00	0,00	0,00	0,00	0,00	0,00

VILLE DE PANTIN - BUDGET PRINCIPAL - BP - 2022

(1)	Libellé	Sous-fonction 81						
		810 Services communs	811 Eau et assainissement	812 Collecte et traitement ordures ménagères	813 Propreté urbaine	814 Eclairage public	815 Transports urbains	816 Autres réseaux et services divers
	Opérations pour compte de tiers	0,00	0,00	0,00	0,00	0,00	0,00	0,00
	Restes à réaliser – reports	0,00	0,00	0,00	0,00	0,00	0,00	0,00
	RECETTES (2)	0,00	0,00	0,00	0,00	0,00	0,00	0,00
	Recettes de l'exercice	0,00	0,00	0,00	0,00	0,00	0,00	0,00
010	Stocks	0,00	0,00	0,00	0,00	0,00	0,00	0,00
021	Virement de la sect° de fonctionnement	0,00	0,00	0,00	0,00	0,00	0,00	0,00
024	Produits des cessions d'immobilisations	0,00	0,00	0,00	0,00	0,00	0,00	0,00
040	Opérat° ordre transfert entre sections	0,00	0,00	0,00	0,00	0,00	0,00	0,00
041	Opérations patrimoniales	0,00	0,00	0,00	0,00	0,00	0,00	0,00
10	Dotations, fonds divers et réserves	0,00	0,00	0,00	0,00	0,00	0,00	0,00
13	Subventions d'investissement	0,00	0,00	0,00	0,00	0,00	0,00	0,00
16	Emprunts et dettes assimilées	0,00	0,00	0,00	0,00	0,00	0,00	0,00
18	Compte de liaison : affectat° (BA,régie)	0,00	0,00	0,00	0,00	0,00	0,00	0,00
20	Immobilisations incorporelles	0,00	0,00	0,00	0,00	0,00	0,00	0,00
204	Subventions d'équipement versées	0,00	0,00	0,00	0,00	0,00	0,00	0,00
21	Immobilisations corporelles	0,00	0,00	0,00	0,00	0,00	0,00	0,00
22	Immobilisations reçues en affectation	0,00	0,00	0,00	0,00	0,00	0,00	0,00
23	Immobilisations en cours	0,00	0,00	0,00	0,00	0,00	0,00	0,00
26	Participat° et créances rattachées	0,00	0,00	0,00	0,00	0,00	0,00	0,00
27	Autres immobilisations financières	0,00	0,00	0,00	0,00	0,00	0,00	0,00
	Opérations pour compte de tiers	0,00	0,00	0,00	0,00	0,00	0,00	0,00
	Restes à réaliser – reports	0,00	0,00	0,00	0,00	0,00	0,00	0,00
	SOLDE (2)	0,00	0,00	0,00	0,00	0,00	0,00	0,00

(1)	Libellé	Sous-fonction 82					Sous fonction 83			
		820 Services communs	821 Equipements de voirie	822 Voirie communale et routes	823 Espaces verts urbains	824 Autres opérations d'aménagement urbain	830 Services communs	831 Aménagement des eaux	832 Act° spécif. lutte contre la pollution	833 Préservation du milieu naturel
	DEPENSES (2)	0,00	0,00	12 933 700,00	3 064 000,00	5 920 794,00	130 000,00	0,00	0,00	0,00

VILLE DE PANTIN - BUDGET PRINCIPAL - BP - 2022

(1)	Libellé	Sous-fonction 82					Sous fonction 83			
		820 Services communs	821 Equipements de voirie	822 Voirie communale et routes	823 Espaces verts urbains	824 Autres opérations d'aménagement urbain	830 Services communs	831 Aménagement des eaux	832 Act° spécif. lutte contre la pollution	833 Préservation du milieu naturel
	Dépenses de l'exercice	0,00	0,00	12 933 700,00	3 064 000,00	5 920 794,00	130 000,00	0,00	0,00	0,00
010	Stocks	0,00	0,00	0,00	0,00	0,00	0,00	0,00	0,00	0,00
020	Dépenses imprévues	0,00	0,00	0,00	0,00	0,00	0,00	0,00	0,00	0,00
040	Opérat° ordre transfert entre sections	0,00	0,00	0,00	0,00	0,00	0,00	0,00	0,00	0,00
041	Opérations patrimoniales	0,00	0,00	0,00	0,00	0,00	0,00	0,00	0,00	0,00
10	Dotations, fonds divers et réserves	0,00	0,00	0,00	0,00	0,00	0,00	0,00	0,00	0,00
13	Subventions d'investissement	0,00	0,00	0,00	0,00	0,00	0,00	0,00	0,00	0,00
16	Emprunts et dettes assimilées	0,00	0,00	0,00	0,00	0,00	0,00	0,00	0,00	0,00
18	Compte de liaison : affectat° (BA,régie)	0,00	0,00	0,00	0,00	0,00	0,00	0,00	0,00	0,00
20	Immobilisations incorporelles	0,00	0,00	0,00	0,00	0,00	0,00	0,00	0,00	0,00
204	Subventions d'équipement versées	0,00	0,00	0,00	0,00	417 414,00	30 000,00	0,00	0,00	0,00
21	Immobilisations corporelles	0,00	0,00	12 833 700,00	364 000,00	4 843 380,00	100 000,00	0,00	0,00	0,00
22	Immobilisations reçues en affectation	0,00	0,00	0,00	0,00	0,00	0,00	0,00	0,00	0,00
23	Immobilisations en cours	0,00	0,00	100 000,00	2 700 000,00	0,00	0,00	0,00	0,00	0,00
26	Participat° et créances rattachées	0,00	0,00	0,00	0,00	600 000,00	0,00	0,00	0,00	0,00
27	Autres immobilisations financières	0,00	0,00	0,00	0,00	60 000,00	0,00	0,00	0,00	0,00
	Opérations d'équipement	0,00	0,00	0,00	0,00	0,00	0,00	0,00	0,00	0,00
	Opérations pour compte de tiers	0,00	0,00	0,00	0,00	0,00	0,00	0,00	0,00	0,00
	Restes à réaliser – reports	0,00	0,00	0,00	0,00	0,00	0,00	0,00	0,00	0,00
	RECETTES (2)	0,00	0,00	1 371 110,00	1 820 000,00	11 516 000,00	0,00	0,00	0,00	0,00
	Recettes de l'exercice	0,00	0,00	1 371 110,00	1 820 000,00	11 516 000,00	0,00	0,00	0,00	0,00
010	Stocks	0,00	0,00	0,00	0,00	0,00	0,00	0,00	0,00	0,00
021	Virement de la sect° de fonctionnement	0,00	0,00	0,00	0,00	0,00	0,00	0,00	0,00	0,00
024	Produits des cessions d'immobilisations	0,00	0,00	0,00	0,00	11 456 000,00	0,00	0,00	0,00	0,00
040	Opérat° ordre transfert entre sections	0,00	0,00	0,00	0,00	0,00	0,00	0,00	0,00	0,00
041	Opérations patrimoniales	0,00	0,00	0,00	0,00	0,00	0,00	0,00	0,00	0,00
10	Dotations, fonds divers et réserves	0,00	0,00	0,00	0,00	0,00	0,00	0,00	0,00	0,00
13	Subventions d'investissement	0,00	0,00	1 371 110,00	1 820 000,00	0,00	0,00	0,00	0,00	0,00
16	Emprunts et dettes assimilées	0,00	0,00	0,00	0,00	0,00	0,00	0,00	0,00	0,00
18	Compte de liaison : affectat° (BA,régie)	0,00	0,00	0,00	0,00	0,00	0,00	0,00	0,00	0,00
20	Immobilisations incorporelles	0,00	0,00	0,00	0,00	0,00	0,00	0,00	0,00	0,00
204	Subventions d'équipement versées	0,00	0,00	0,00	0,00	0,00	0,00	0,00	0,00	0,00

VILLE DE PANTIN - BUDGET PRINCIPAL - BP - 2022

(1)	Libellé	Sous-fonction 82					Sous fonction 83			
		820 Services communs	821 Equipements de voirie	822 Voirie communale et routes	823 Espaces verts urbains	824 Autres opérations d'aménagement urbain	830 Services communs	831 Aménagement des eaux	832 Act° spécif. lutte contre la pollution	833 Préservation du milieu naturel
21	Immobilisations corporelles	0,00	0,00	0,00	0,00	0,00	0,00	0,00	0,00	0,00
22	Immobilisations reçues en affectation	0,00	0,00	0,00	0,00	0,00	0,00	0,00	0,00	0,00
23	Immobilisations en cours	0,00	0,00	0,00	0,00	0,00	0,00	0,00	0,00	0,00
26	Participat° et créances rattachées	0,00	0,00	0,00	0,00	0,00	0,00	0,00	0,00	0,00
27	Autres immobilisations financières	0,00	0,00	0,00	0,00	60 000,00	0,00	0,00	0,00	0,00
Opérations pour compte de tiers		0,00	0,00	0,00	0,00	0,00	0,00	0,00	0,00	0,00
Restes à réaliser – reports		0,00	0,00	0,00	0,00	0,00	0,00	0,00	0,00	0,00
SOLDE (2)		0,00	0,00	-11 562 590,00	-1 244 000,00	5 595 206,00	-130 000,00	0,00	0,00	0,00

(1) Pour le croisement par nature, le détail est fait selon le niveau de vote choisi par l'assemblée délibérante (chapitre, article ou article spécialisé).

(2) Le solde correspond à la différence entre les recettes et les dépenses. Les dépenses et les recettes correspondent à la somme des dépenses et des recettes de l'exercice ainsi que des restes à réaliser et des reports (lignes budgétaires 001 et 002). Les lignes reports 001 et 002 apparaissent à la colonne 01-Non ventilables.

IV – ANNEXES	IV
ELEMENTS DU BILAN PRESENTATION CROISEE PAR FONCTION – DETAIL INVESTISSEMENT	A1.2

FONCTION 9 – Action économique

(1)	Libellé	90 Interventions économiques	91 Foire et marchés	92 Aides à l'agriculture et aux industries	93 Aides à l'énergie, indus. manufact., BTP	94 Aides commerce et services marchands	95 Aides au tourisme	96 Aides aux services publics	97 Plan de relance (crise sanitaire)	Total
DEPENSES (2)		0,00	0,00	0,00	0,00	0,00	0,00	0,00	0,00	0,00
Dépenses de l'exercice		0,00	0,00	0,00	0,00	0,00	0,00	0,00	0,00	0,00
010	Stocks	0,00	0,00	0,00	0,00	0,00	0,00	0,00	0,00	0,00
020	Dépenses imprévues	0,00	0,00	0,00	0,00	0,00	0,00	0,00	0,00	0,00
040	Opérat° ordre transfert entre sections	0,00	0,00	0,00	0,00	0,00	0,00	0,00	0,00	0,00
041	Opérations patrimoniales	0,00	0,00	0,00	0,00	0,00	0,00	0,00	0,00	0,00
10	Dotations, fonds divers et réserves	0,00	0,00	0,00	0,00	0,00	0,00	0,00	0,00	0,00
13	Subventions d'investissement	0,00	0,00	0,00	0,00	0,00	0,00	0,00	0,00	0,00
16	Emprunts et dettes assimilées	0,00	0,00	0,00	0,00	0,00	0,00	0,00	0,00	0,00
18	Compte de liaison : affectat° (BA,régie)	0,00	0,00	0,00	0,00	0,00	0,00	0,00	0,00	0,00
20	Immobilisations incorporelles	0,00	0,00	0,00	0,00	0,00	0,00	0,00	0,00	0,00
204	Subventions d'équipement versées	0,00	0,00	0,00	0,00	0,00	0,00	0,00	0,00	0,00
21	Immobilisations corporelles	0,00	0,00	0,00	0,00	0,00	0,00	0,00	0,00	0,00
22	Immobilisations reçues en affectation	0,00	0,00	0,00	0,00	0,00	0,00	0,00	0,00	0,00
23	Immobilisations en cours	0,00	0,00	0,00	0,00	0,00	0,00	0,00	0,00	0,00
26	Participat° et créances rattachées	0,00	0,00	0,00	0,00	0,00	0,00	0,00	0,00	0,00
27	Autres immobilisations financières	0,00	0,00	0,00	0,00	0,00	0,00	0,00	0,00	0,00
Opérations d'équipement		0,00	0,00	0,00	0,00	0,00	0,00	0,00	0,00	0,00
Opérations pour compte de tiers		0,00	0,00	0,00	0,00	0,00	0,00	0,00	0,00	0,00

VILLE DE PANTIN - BUDGET PRINCIPAL - BP - 2022

(1)	Libellé	90 Interventions économiques	91 Foires et marchés	92 Aides à l'agriculture et aux industries	93 Aides à l'énergie, indus. manufact., BTP	94 Aides commerce et services marchands	95 Aides au tourisme	96 Aides aux services publics	97 Plan de relance (crise sanitaire)	Total
	Restes à réaliser – reports	0,00	0,00	0,00	0,00	0,00	0,00	0,00	0,00	0,00
	RECETTES (2)	0,00	0,00	0,00	0,00	0,00	0,00	0,00	0,00	0,00
	Recettes de l'exercice	0,00	0,00	0,00	0,00	0,00	0,00	0,00	0,00	0,00
010	Stocks	0,00	0,00	0,00	0,00	0,00	0,00	0,00	0,00	0,00
021	Virement de la sect° de fonctionnement	0,00	0,00	0,00	0,00	0,00	0,00	0,00	0,00	0,00
024	Produits des cessions d'immobilisations	0,00	0,00	0,00	0,00	0,00	0,00	0,00	0,00	0,00
040	Opérat° ordre transfert entre sections	0,00	0,00	0,00	0,00	0,00	0,00	0,00	0,00	0,00
041	Opérations patrimoniales	0,00	0,00	0,00	0,00	0,00	0,00	0,00	0,00	0,00
10	Dotations, fonds divers et réserves	0,00	0,00	0,00	0,00	0,00	0,00	0,00	0,00	0,00
13	Subventions d'investissement	0,00	0,00	0,00	0,00	0,00	0,00	0,00	0,00	0,00
16	Emprunts et dettes assimilées	0,00	0,00	0,00	0,00	0,00	0,00	0,00	0,00	0,00
18	Compte de liaison : affectat° (BA,régie)	0,00	0,00	0,00	0,00	0,00	0,00	0,00	0,00	0,00
20	Immobilisations incorporelles	0,00	0,00	0,00	0,00	0,00	0,00	0,00	0,00	0,00
204	Subventions d'équipement versées	0,00	0,00	0,00	0,00	0,00	0,00	0,00	0,00	0,00
21	Immobilisations corporelles	0,00	0,00	0,00	0,00	0,00	0,00	0,00	0,00	0,00
22	Immobilisations reçues en affectation	0,00	0,00	0,00	0,00	0,00	0,00	0,00	0,00	0,00
23	Immobilisations en cours	0,00	0,00	0,00	0,00	0,00	0,00	0,00	0,00	0,00
26	Participat° et créances rattachées	0,00	0,00	0,00	0,00	0,00	0,00	0,00	0,00	0,00
27	Autres immobilisations financières	0,00	0,00	0,00	0,00	0,00	0,00	0,00	0,00	0,00
	Opérations pour compte de tiers	0,00	0,00	0,00	0,00	0,00	0,00	0,00	0,00	0,00
	Restes à réaliser – reports	0,00	0,00	0,00	0,00	0,00	0,00	0,00	0,00	0,00
	SOLDE (2)	0,00	0,00	0,00	0,00	0,00	0,00	0,00	0,00	0,00

(1) Pour le croisement par nature, le détail est fait selon le niveau de vote choisi par l'assemblée délibérante (chapitre, article ou article spécialisé).

(2) Le solde correspond à la différence entre les recettes et les dépenses. Les dépenses et les recettes correspondent à la somme des dépenses et des recettes de l'exercice ainsi que des restes à réaliser et des reports (lignes budgétaires 001 et 002). Les lignes reports 001 et 002 apparaissent à la colonne 01-Non ventilables.

IV – ANNEXES	IV
ELEMENTS DU BILAN – ETAT DE LA DETTE – DETAIL DES CREDITS DE TRESORERIE	A2.1

A2.1 – DETAIL DES CREDITS DE TRESORERIE (1)

Nature (Pour chaque ligne, indiquer le numéro de contrat)	Date de la décision de réaliser la ligne de trésorerie (2)	Montant maximum autorisé au 01/01/N	Montant des tirages N-1	Montant des remboursements N-1		Encours restant dû au 01/01/N
				Intérêts (3)	Remboursement du tirage	
5191 Avances du Trésor						
5192 Avances de trésorerie						
51931 Lignes de trésorerie						
	28/09/2021	7 000 000,00	7 000 000,00	8 000,00	7 000 000,00	0,00
51932 Lignes de trésorerie liées à un emprunt						
5194 Billets de trésorerie						
5198 Autres crédits de trésorerie						
519 Crédits de trésorerie (Total)		7 000 000,00	7 000 000,00	8 000,00	7 000 000,00	0,00

(1) Circulaire n° NOR : INTB8900071C du 22/02/1989.

(2) Indiquer la date de la délibération de l'assemblée autorisant la ligne de trésorerie ou la date de la décision de l'ordonnateur de réaliser la ligne de trésorerie sur la base d'un montant maximum autorisé par l'organe délibérant (article L. 2122-22 du CGCT).

(3) Il s'agit des intérêts comptabilisés au compte 6615, sauf pour les emprunts assortis d'une option de tirage sur ligne de trésorerie pour lesquels les intérêts sont comptabilisés au compte 66111 et sauf pour les billets de trésorerie pour lesquels les intérêts sont comptabilisés au compte 6618.

IV – ANNEXES	IV
ELEMENTS DU BILAN – ETAT DE LA DETTE – REPARTITION PAR NATURE DE DETTE	A2.2

A2.2 – REPARTITION PAR NATURE DE DETTE (hors 16449 et 166)

Nature (Pour chaque ligne, indiquer le numéro de contrat)	Emprunts et dettes à l'origine du contrat													
	Organisme prêteur ou chef de file	Date de signature	Date d'émission ou date de mobilisation (1)	Date du premier remboursement	Nominal (2)	Type de taux d'intérêt (3)	Index (4)	Taux initial		Devise	Périodicité des remboursements (6)	Profil d'amortissement (7)	Possibilité de remboursement anticipé O/N	Catégorie d'emprunt (8)
								Niveau de taux (5)	Taux actuariel					
163 Emprunts obligataires (Total)					0,00									
164 Emprunts auprès des établissements financiers (Total)					179 717 124,71									
1641 Emprunts en euros (total)					179 717 124,71									
081220	SOCIETE GENERALE	03/12/2020	03/12/2020	28/03/2021	3 100 000,00	F	Taux fixe à 0.35 %	0,350	0,356	EUR	T	C	O	A-1
098326	CREDIT FONCIER DE FRANCE	07/12/1998	07/12/1998	07/12/1999	2 896 531,33	F	Taux fixe à 5.1 %	5,100	5,100	FRF	A	P	O	A-1
099339	CREDIT FONCIER DE FRANCE	16/05/1999	16/05/1999	22/05/2000	3 048 980,34	F	Taux fixe à 5.65 %	5,650	5,650	FRF	A	P	O	A-1
099346	CREDIT FONCIER DE FRANCE	26/09/2000	25/10/2001	25/01/2002	3 658 776,41	V	(Moyenne Euribor 3M + 0.14)-Floor -0.14 sur Moyenne Euribor 3M	4,130	4,194	EUR	T	P	O	A-1
099370	SFIL CAFFIL	24/01/2003	01/02/2003	01/05/2003	21 679 529,05	C	Taux fixe 4.75% à barrière 7% sur Libor USD 3M(Postfixé)	4,750	4,907	EUR	T	C	O	B-4
099373	CAISSE DES DEPOTS ET CONSIGNATIONS	31/03/2003	30/04/2003	01/05/2004	588 688,00	V	Livret A + 0.25	3,250	3,250	EUR	A	P	O	A-1
099391Swissy	DEXIA CL	25/04/2005	01/05/2005	01/06/2006	7 283 979,90	V	Euribor 12M-Floor 0 sur Euribor 12M	2,211	2,243	EUR	A	C	O	A-1
099395	SFIL CAFFIL	09/06/2006	16/06/2006	01/01/2007	4 500 000,00	F	Taux fixe à 4.14 %	4,140	4,267	EUR	T	C	O	A-1
099397	SFIL CAFFIL	01/11/2006	01/11/2006	01/11/2007	12 869 211,76	C	Taux fixe à 2.79 %	2,790	2,831	EUR	A	X	O	E-3
099398	DEXIA CL	26/10/2006	09/11/2006	01/10/2007	7 000 000,00	F	Taux fixe à 3.99 %	3,990	4,110	EUR	T	C	O	A-1
099400	DEXIA CL	05/06/2007	04/04/2007	01/01/2008	4 000 000,00	V	(EONIA(Préfixé)-Floor -0.03 sur EONIA(Préfixé)) + 0.03	3,870	0,000	EUR	T	C	O	A-1
099401	DEXIA CL	05/06/2007	04/04/2007	01/01/2008	4 000 000,00	V	(EONIA(Postfixé)-Floor -0.03 sur EONIA(Postfixé)) + 0.03	3,900	0,000	EUR	T	C	O	A-1
099403	SOCIETE GENERALE	08/08/2007	08/10/2007	01/05/2008	4 000 000,00	V	(TAG 3M(Postfixé) + 0.025)-Floor -0.025 sur TAG 3M(Postfixé)	4,139	4,204	EUR	T	P	O	A-1
099407	BANQUE POSTALE	03/12/2008	25/03/2008	01/07/2008	4 500 000,00	V	(Euribor 3M-Floor -0.03 sur Euribor 3M) + 0.03	4,694	4,848	EUR	T	C	O	A-1

VILLE DE PANTIN - BUDGET PRINCIPAL - BP - 2022

Nature (Pour chaque ligne, indiquer le numéro de contrat)	Emprunts et dettes à l'origine du contrat													
	Organisme prêteur ou chef de file	Date de signature	Date d'émission ou date de mobilisation (1)	Date du premier remboursement	Nominal (2)	Type de taux d'intérêt (3)	Index (4)	Taux initial		Devise	Périodicité des remboursements (6)	Profil d'amortissement (7)	Possibilité de remboursement anticipé O/N	Catégorie d'emprunt (8)
								Niveau de taux (5)	Taux actuariel					
099408	SOCIETE GENERALE	19/05/2008	16/05/2008	26/11/2008	5 000 000,00	V	TAG 6M(Postfixé) + 0.08-Floor -0.08 sur	4,157	4,200	EUR	S	P	O	A-1
099409	SOCIETE GENERALE	16/05/2008	30/06/2008	30/11/2008	5 000 000,00	V	TAG 6M(Postfixé) + (TAG 6M(Postfixé) + 0.08)-Floor -0.08 sur	4,132	4,175	EUR	S	C	O	A-1
099414	CAISSE DES DEPOTS ET CONSIGNATIONS	18/12/2008	30/04/2009	01/01/2010	428 950,00	V	TAG 6M(Postfixé) Livret A + 0.25	4,250	4,250	EUR	A	P	O	A-1
099415	CAISSE DES DEPOTS ET CONSIGNATIONS	18/12/2008	25/06/2009	01/02/2010	4 000 000,00	F	Taux fixe à 4.42 %	4,420	4,420	EUR	A	P	O	A-1
099422	CAISSE D'EPARGNE	30/12/2011	30/12/2011	30/03/2012	2 225 000,00	V	(TAG 3M(Postfixé) + 0.85)-Floor -0.85 sur TAG 3M(Postfixé)	1,310	1,316	EUR	T	C	O	A-1
099427	SFIL CAFFIL	22/07/2013	13/08/2013	01/12/2013	3 000 000,00	V	Euribor 3M + 1.55	1,777	1,815	EUR	T	C	O	A-1
099428	SFIL CAFFIL	25/11/2013	04/12/2013	01/04/2014	3 000 000,00	V	Euribor 3M + 1.48	1,716	1,752	EUR	T	C	O	A-1
099434	CAISSE D'EPARGNE	08/12/2015	31/12/2016	27/03/2017	5 000 000,00	V	Euribor 3M + 1	0,887	0,903	EUR	T	C	O	A-1
0999816	CAISSE D'EPARGNE	21/12/2017	29/12/2017	05/04/2018	4 000 000,00	F	Taux fixe à 1.07 %	1,070	1,074	EUR	T	P	O	A-1
5662413	CAISSE D'EPARGNE	10/12/2018	27/12/2018	25/03/2019	8 200 000,00	F	Taux fixe à 1.14 %	1,140	1,145	EUR	T	C	O	A-1
99424	CAISSE D'EPARGNE	04/05/2012	16/07/2012	15/06/2013	5 000 000,00	F	Taux fixe à 4.59 %	4,590	4,590	EUR	A	P	O	A-1
99425	CAISSE DES DEPOTS ET CONSIGNATIONS	22/01/2013	29/04/2013	01/02/2014	2 700 000,00	F	Taux fixe à 3.95 %	3,950	3,950	EUR	A	P	O	A-1
99429	CREDIT AGRICOLE	24/03/2014	24/03/2014	24/03/2015	2 000 000,00	F	Taux fixe à 3.13 %	3,130	3,130	EUR	A	P	O	A-1
99431	CAISSE D'EPARGNE	01/12/2014	27/11/2014	25/03/2015	4 000 000,00	F	Taux fixe à 1.82 %	1,820	1,832	EUR	T	C	O	A-1
99432	SFIL CAFFIL	09/12/2014	22/12/2014	01/10/2015	3 900 000,00	V	EONIA(Postfixé) + 1.09	1,176	1,073	EUR	T	C	O	A-1
99435	SFIL CAFFIL	02/12/2015	22/12/2015	01/04/2016	1 725 702,13	F	Taux fixe à 1.41 %	1,410	1,418	EUR	T	C	O	A-1
99436	SFIL CAFFIL	02/12/2015	22/12/2015	01/04/2016	5 500 000,00	F	Taux fixe à 1.62 %	1,620	1,630	EUR	T	C	O	A-1
99437	CREDIT AGRICOLE	20/12/2016	20/12/2016	28/02/2018	4 000 000,00	F	Taux fixe à 0.93 %	0,930	0,930	EUR	A	C	O	A-1
99438	CAISSE D'EPARGNE	12/09/2017	12/09/2017	05/03/2018	7 911 775,79	F	Taux fixe à 0.7 %	0,700	0,702	EUR	T	P	O	A-1
A752105X	CAISSE D'EPARGNE	17/05/2021	20/05/2021	20/05/2022	10 000 000,00	F	Taux fixe à 0.77 %	0,770	0,770	EUR	A	C	O	A-1
MON532189EUR	SFIL CAFFIL	18/11/2019	20/12/2019	01/04/2020	10 000 000,00	F	Taux fixe à 0.7 %	0,700	0,702	EUR	T	C	O	A-1
1643 Emprunts en devises (total)					0,00									
16441 Emprunts assortis d'une option de tirage sur ligne de trésorerie (total)					0,00									
165 Dépôts et cautionnements reçus (Total)					0,00									
167 Emprunts et dettes assortis de conditions particulières (Total)					0,00									

VILLE DE PANTIN - BUDGET PRINCIPAL - BP - 2022

Nature (Pour chaque ligne, indiquer le numéro de contrat)	Emprunts et dettes à l'origine du contrat													
	Organisme prêteur ou chef de file	Date de signature	Date d'émission ou date de mobilisation (1)	Date du premier remboursement	Nominal (2)	Type de taux d'intérêt (3)	Index (4)	Taux initial		Devise	Périodicité des remboursements (6)	Profil d'amortissement (7)	Possibilité de remboursement anticipé O/N	Catégorie d'emprunt (8)
								Niveau de taux (5)	Taux actuariel					
1671 Avances consolidées du Trésor (total)					0,00									
1672 Emprunts sur comptes spéciaux du Trésor (total)					0,00									
1675 Dettes pour METP et PPP (total)					0,00									
1676 Dettes envers locataires-acquéreurs (total)					0,00									
1678 Autres emprunts et dettes (total)					0,00									
168 Emprunts et dettes assimilés (Total)					282 770,00									
1681 Autres emprunts (total)					0,00									
1682 Bons à moyen terme négociables (total)					0,00									
1687 Autres dettes (total)					282 770,00									
2019002	Caisse Allocations Familiales	03/06/2019	03/06/2019	05/06/2021	175 770,00	F	Taux fixe à 0 %	0,000	0,000	EUR	A	C	O	A-1
2019012	Caisse Allocations Familiales	18/10/2019	18/10/2019	05/06/2021	20 000,00	F	Taux fixe à 0 %	0,000	0,000	EUR	A	C	O	A-1
2020007	Caisse Allocations Familiales	30/09/2020	30/09/2020	05/06/2022	30 000,00	F	Taux fixe à 0 %	0,000	0,000	EUR	A	P	O	A-1
99433	Caisse Allocations Familiales	05/06/2014	05/06/2014	05/06/2015	57 000,00	F	Taux fixe à 0 %	0,000	0,000	EUR	A	C	O	A-1
Total général					179 999 894,71									

(1) Si un emprunt donne lieu à plusieurs mobilisations, indiquer la date de la première mobilisation.

(2) Nominal : montant emprunté à l'origine.

(3) Type de taux d'intérêt : F : fixe ; V : variable simple ; C : complexe (c'est-à-dire un taux variable qui n'est pas seulement défini comme la simple addition d'un taux usuel de référence et d'une marge exprimée en point de pourcentage).

(4) Mentionner le ou les types d'index (ex : Euribor 3 mois).

(5) Indiquer le niveau de taux à l'origine du contrat.

(6) Indiquer la périodicité des remboursements : A : annuelle ; M : mensuelle ; B : bimestrielle ; S : semestrielle ; T : trimestrielle ; X autre.

(7) Indiquer C pour amortissement constant, P pour amortissement progressif, F pour *in fine*, X pour autres à préciser.

(8) Catégorie d'emprunt à l'origine. Exemple A-1 (cf. la classification des emprunts suivant la typologie de la circulaire IOCB1015077C du 25 juin 2010 sur les produits financiers offerts aux collectivités territoriales).

IV – ANNEXES	IV
ELEMENTS DU BILAN – ETAT DE LA DETTE – REPARTITION PAR NATURE DE DETTE	A2.2

A2.2 – REPARTITION PAR NATURE DE DETTE (hors 16449 et 166) (suite)

Nature (Pour chaque ligne, indiquer le numéro de contrat)	Emprunts et dettes au 01/01/N											
	Couverture ? O/N (10)	Montant couvert	Catégorie d'emprunt après couverture éventuelle (11)	Capital restant dû au 01/01/N	Durée résiduelle (en années)	Taux d'intérêt			Annuité de l'exercice			ICNE de l'exercice
						Type de taux (12)	Index (13)	Niveau de taux d'intérêt à la date de vote du budget (14)	Capital	Charges d'intérêt (15)	Intérêts perçus (le cas échéant) (16)	
163 Emprunts obligataires (Total)		0,00		0,00					0,00	0,00	0,00	0,00
164 Emprunts auprès des établissements financiers (Total)		0,00		78 674 863,20					10 338 679,98	1 183 352,45	0,00	341 567,51
1641 Emprunts en euros (total)		0,00		78 674 863,20					10 338 679,98	1 183 352,45	0,00	341 567,51
081220	N	0,00	A-1	2 893 333,36	13,99	F	Taux fixe à 0.35 %	0,356	206 666,64	9 991,54	0,00	78,36
098326	N	0,00	A-1	385 431,49	1,93	F	Taux fixe à 0.668 %	0,668	187 923,64	2 574,68	0,00	84,29
099339	N	0,00	A-1	604 104,12	2,39	F	Taux fixe à 0.43 %	0,430	190 407,40	2 597,65	0,00	1 077,22
099346	N	0,00	A-1	921 342,45	3,82	V	(Moyenne Euribor 3M + 0.14)-Floor -0.14 sur Moyenne Euribor 3M	0,000	213 725,74	0,00	0,00	0,00
099370	N	0,00	B-4	3 585 529,05	9,08	C	Taux fixe 4.75% à barrière 7.5% sur Libor USD 3M(Postfixé)	4,907	518 000,00	163 297,43	0,00	24 284,60
099373	N	0,00	A-1	69 607,25	1,33	V	Livret A + 0.25	0,750	34 673,60	522,05	0,00	220,32
099391Swissy	N	0,00	A-1	1 783 979,90	3,42	V	Euribor 12M-Floor 0 sur Euribor 12M	0,000	400 000,00	0,00	0,00	0,00
099395	N	0,00	A-1	1 125 000,00	4,75	F	Taux fixe à 4.14 %	4,267	225 000,00	43 677,00	0,00	9 418,50
099397	N	0,00	E-3	3 072 357,94	7,83	C	Taux fixe 2.79% si Spread CMS EUR 30A(Postfixé)-CMS EUR 1A(Postfixé) >= 0% sinon (5.62% - 5 x spread	2,831	356 050,96	86 909,33	0,00	12 630,83
099398	N	0,00	A-1	349 999,81	0,50	F	Taux fixe à 3.99 %	4,110	349 999,81	7 073,01	0,00	0,00
099400	N	0,00	A-1	1 200 000,00	5,75	F	Taux fixe à 4.23 %	4,361	200 000,00	48 245,50	0,00	10 692,50
099401	N	0,00	A-1	1 200 000,00	5,75	F	Taux fixe à 4.23 %	4,361	200 000,00	48 245,50	0,00	10 692,50
099403	N	0,00	A-1	1 604 947,01	6,08	F	Taux fixe à 0 %	0,000	230 736,02	0,00	0,00	0,00
099407	N	0,00	A-1	450 000,00	1,25	F	Taux fixe à 3.55 %	3,651	300 000,00	12 143,95	0,00	1 346,04
099408	N	0,00	A-1	802 418,79	1,40	F	Taux fixe à 0 %	0,000	524 389,65	0,00	0,00	0,00

VILLE DE PANTIN - BUDGET PRINCIPAL - BP - 2022

Nature (Pour chaque ligne, indiquer le numéro de contrat)	Emprunts et dettes au 01/01/N											
	Couverture ? O/N (10)	Montant couvert	Catégorie d'emprunt après couverture éventuelle (11)	Capital restant dû au 01/01/N	Durée résiduelle (en années)	Taux d'intérêt			Annuité de l'exercice			ICNE de l'exercice
						Type de taux (12)	Index (13)	Niveau de taux d'intérêt à la date de vote du budget (14)	Capital	Charges d'intérêt (15)	Intérêts perçus (le cas échéant) (16)	
099409	N	0,00	A-1	499 999,91	1,41	F	Taux fixe à 0 %	0,000	333 333,34	0,00	0,00	0,00
099414	N	0,00	A-1	94 529,94	2,00	V	Livret A + 0.25	0,750	34 649,47	708,97	0,00	447,85
099415	N	0,00	A-1	1 019 780,97	2,08	F	Taux fixe à 4.42 %	4,420	325 335,29	45 074,32	0,00	28 051,36
099422	N	0,00	A-1	741 666,80	5,00	V	(TAG 3M(Postfixé) + 0.85)-Floor -0.85 sur TAG	0,360	148 333,32	3 023,94	0,00	10,24
099427	N	0,00	A-1	1 350 000,00	6,67	V	3M(Postfixé) Euribor 3M + 1.55	1,028	200 000,00	14 416,04	0,00	1 286,77
099428	N	0,00	A-1	1 450 000,00	7,00	V	Euribor 3M + 1.48	0,977	200 000,00	14 020,22	0,00	3 820,61
099434	N	0,00	A-1	3 333 333,40	9,99	V	(Euribor 3M + 0.92)-Floor 0 sur Euribor 3M	0,937	333 333,32	29 923,43	0,00	306,67
0999816	N	0,00	A-1	3 059 280,74	11,01	F	Taux fixe à 1.07 %	1,074	257 290,37	31 704,23	0,00	7 078,91
5662413	N	0,00	A-1	6 559 999,96	11,98	F	Taux fixe à 1.14 %	1,145	546 666,68	72 447,00	0,00	952,11
99424	N	0,00	A-1	2 409 226,39	5,46	F	Taux fixe à 4.59 %	4,590	357 870,74	110 583,49	0,00	51 001,83
99425	N	0,00	A-1	1 455 141,06	6,08	F	Taux fixe à 3.95 %	3,950	184 514,65	57 478,07	0,00	45 867,85
99429	N	0,00	A-1	1 180 633,81	7,23	F	Taux fixe à 3.13 %	3,130	132 158,57	36 953,84	0,00	25 159,91
99431	N	0,00	A-1	2 133 333,24	7,98	F	Taux fixe à 1.82 %	1,832	266 666,68	37 006,67	0,00	471,85
99432	N	0,00	A-1	2 275 000,00	8,50	F	Taux fixe à 1.95 %	1,964	260 000,00	42 461,26	0,00	9 713,98
99435	N	0,00	A-1	898 803,14	6,00	F	Taux fixe à 1.41 %	1,418	143 808,52	11 912,74	0,00	2 631,79
99436	N	0,00	A-1	3 391 666,59	9,00	F	Taux fixe à 1.62 %	1,630	366 666,68	52 717,50	0,00	12 115,13
99437	N	0,00	A-1	2 933 333,32	10,16	F	Taux fixe à 0.93 %	0,930	266 666,67	27 280,00	0,00	20 804,44
99438	N	0,00	A-1	4 813 304,99	5,93	F	Taux fixe à 0.7 %	0,702	788 256,66	31 626,98	0,00	1 956,62
A752105X	N	0,00	A-1	10 000 000,00	19,39	F	Taux fixe à 0.77 %	0,770	500 000,00	77 000,00	0,00	44 702,78
MON532189EUR	N	0,00	A-1	9 027 777,77	16,00	F	Taux fixe à 0.7 %	0,702	555 555,56	61 736,11	0,00	14 661,65
1643 Emprunts en devises (total)		0,00		0,00					0,00	0,00	0,00	0,00
16441 Emprunts assortis d'une option de tirage sur ligne de trésorerie (total) (9)		0,00		0,00					0,00	0,00	0,00	0,00
165 Dépôts et cautionnements reçus (Total)		0,00		0,00					0,00	0,00	0,00	0,00
167 Emprunts et dettes assortis de conditions particulières (Total)		0,00		0,00					0,00	0,00	0,00	0,00
1671 Avances consolidées du Trésor (total)		0,00		0,00					0,00	0,00	0,00	0,00
1672 Emprunts sur comptes spéciaux (total)		0,00		0,00					0,00	0,00	0,00	0,00

VILLE DE PANTIN - BUDGET PRINCIPAL - BP - 2022

Nature (Pour chaque ligne, indiquer le numéro de contrat)	Emprunts et dettes au 01/01/N											
	Couverture ? O/N (10)	Montant couvert	Catégorie d'emprunt après couverture éventuelle (11)	Capital restant dû au 01/01/N	Durée résiduelle (en années)	Taux d'intérêt			Annuité de l'exercice			ICNE de l'exercice
						Type de taux (12)	Index (13)	Niveau de taux d'intérêt à la date de vote du budget (14)	Capital	Charges d'intérêt (15)	Intérêts perçus (le cas échéant) (16)	
1675 Dettes pour METP et PPP (total)		0,00		0,00					0,00	0,00	0,00	0,00
1676 Dettes envers locataires-acquéreurs (total)		0,00		0,00					0,00	0,00	0,00	0,00
1678 Autres emprunts et dettes (total)		0,00		0,00					0,00	0,00	0,00	0,00
168 Emprunts et dettes assimilés (Total)		0,00		221 293,00					32 277,00	0,00	0,00	0,00
1681 Autres emprunts (total)		0,00		0,00					0,00	0,00	0,00	0,00
1682 Bons à moyen terme négociables (total)		0,00		0,00					0,00	0,00	0,00	0,00
1687 Autres dettes (total)		0,00		221 293,00					32 277,00	0,00	0,00	0,00
2019002	N	0,00	A-1	158 193,00	8,43	F	Taux fixe à 0 %	0,000	17 577,00	0,00	0,00	0,00
2019012	N	0,00	A-1	16 000,00	3,43	F	Taux fixe à 0 %	0,000	4 000,00	0,00	0,00	0,00
2020007	N	0,00	A-1	30 000,00	5,43	F	Taux fixe à 0 %	0,000	5 000,00	0,00	0,00	0,00
99433	N	0,00	A-1	17 100,00	2,43	F	Taux fixe à 0 %	0,000	5 700,00	0,00	0,00	0,00
Total général		0,00		78 896 156,20					10 370 956,98	1 183 352,45	0,00	341 567,51

(9) S'agissant des emprunts assortis d'une ligne de trésorerie, il faut faire ressortir le remboursement du capital de la dette prévue pour l'exercice correspondant au véritable endettement.

(10) Si l'emprunt est soumis à couverture, il convient de compléter le tableau « détail des opérations de couverture ».

(11) Catégorie d'emprunt. Exemple A-1 (cf. la classification des emprunts suivant la typologie de la circulaire IOCB1015077C du 25 juin 2010 sur les produits financiers offerts aux collectivités territoriales).

(12) Type de taux d'intérêt après opérations de couverture : F : fixe ; V : variable simple ; C : complexe (c'est-à-dire un taux variable qui n'est pas seulement défini comme la simple addition d'un taux usuel de référence et d'une marge exprimée en point de pourcentage).

(13) Mentionner l'index en cours au 01/01/N après opérations de couverture.

(14) Taux après opérations de couverture éventuelles. Pour les emprunts à taux variable, indiquer le niveau à la date de vote du budget.

(15) Il s'agit des intérêts dus au titre du contrat initial et comptabilisés à l'article 66111 « Intérêts réglés à l'échéance » (intérêts décaissés) et intérêts éventuels dus au titre du contrat d'échange éventuel et comptabilisés à l'article 668.

(16) Indiquer les intérêts éventuellement reçus au titre du contrat d'échange éventuel et comptabilisés au 768.

IV – ANNEXES	IV
ELEMENTS DU BILAN – ETAT DE LA DETTE – REPARTITION DES EMPRUNTS PAR STRUCTURE DE TAUX	A2.3

A2.3 – REPARTITION DES EMPRUNTS PAR STRUCTURE DE TAUX (HORS A1)

Emprunts ventilés par structure de taux selon le risque le plus élevé (Pour chaque ligne, indiquer le numéro de contrat) (1)	Organisme prêteur ou chef de file	Nominal (2)	Capital restant dû au 01/01/N (3)	Type d'indices (4)	Durée du contrat	Dates des périodes bonifiées	Taux minimal (5)	Taux maximal (6)	Coût de sortie (7)	Taux maximal après couverture éventuelle (8)	Niveau du taux à la date de vote du budget (9)	Intérêts à payer au cours de l'exercice (10)	Intérêts à percevoir au cours de l'exercice (le cas échéant) (11)	% par type de taux selon le capital restant dû
Echange de taux, taux variable simple plafonné (cap) ou encadré (tunnel) (A)														
TOTAL (A)		0,00	0,00						0,00			0,00	0,00	0,00
Barrière simple (B)														
099370	SFIL CAFFIL	21 679 529,05	3 585 529,05	4	28,00		Taux fixe 4.75% à barrière 7% sur Libor USD 3M(Postfixé)	Taux fixe 4.75% à barrière 7% sur Libor USD 3M(Postfixé)	0,00	Taux fixe 4.75% à barrière 7.5% sur Libor USD 3M(Postfixé)	4,907	163 297,43	0,00	4,54
TOTAL (B)		21 679 529,05	3 585 529,05						0,00			163 297,43	0,00	4,54
Option d'échange (C)														
TOTAL (C)		0,00	0,00						0,00			0,00	0,00	0,00
Multiplicateur jusqu'à 3 ou multiplicateur jusqu'à 5 capé (D)														
TOTAL (D)		0,00	0,00						0,00			0,00	0,00	0,00
Multiplicateur jusqu'à 5 (E)														
099397	SFIL CAFFIL	12 869 211,76	3 072 357,94	3	23,00		Taux fixe à 2.79 %	Taux fixe 2.79% si Spread CMS EUR 30A(Postfixé)-CMS EUR 1A(Postfixé) >= 0% sinon (5.62% - 5 x spread	0,00	Taux fixe 2.79% si Spread CMS EUR 30A(Postfixé)-CMS EUR 1A(Postfixé) >= 0% sinon (5.62% - 5 x spread	2,831	86 909,33	0,00	3,89
TOTAL (E)		12 869 211,76	3 072 357,94						0,00			86 909,33	0,00	3,89
Autres types de structures (F)														
TOTAL (F)		0,00	0,00						0,00			0,00	0,00	0,00

Emprunts ventilés par structure de taux selon le risque le plus élevé (Pour chaque ligne, indiquer le numéro de contrat) (1)	Organisme prêteur ou chef de file	Nominal (2)	Capital restant dû au 01/01/N (3)	Type d'indices (4)	Durée du contrat	Dates des périodes bonifiées	Taux minimal (5)	Taux maximal (6)	Coût de sortie (7)	Taux maximal après couverture éventuelle (8)	Niveau du taux à la date de vote du budget (9)	Intérêts à payer au cours de l'exercice (10)	Intérêts à percevoir au cours de l'exercice (le cas échéant) (11)	% par type de taux selon le capital restant dû
TOTAL GENERAL		34 548 740,81	6 657 886,99						0,00			250 206,76	0,00	8,44

(1) Répartir les emprunts selon le type de structure de taux (de A à F selon la classification de la charte de bonne conduite) en fonction du risque le plus élevé à courir sur toute la durée de vie du contrat de prêt et après opérations de couverture éventuelles.

(2) Nominal : montant emprunté à l'origine. En cas de couverture partielle d'un emprunt, indiquer séparément sur deux lignes la part du nominal couvert et la part non couverte.

(3) En cas de couverture partielle d'un emprunt, indiquer séparément sur deux lignes la part du capital restant dû couvert et la part non couverte.

(4) Indiquer la classification de l'indice sous-jacent suivant la typologie de la circulaire du 25 juin 2010 sur les produits financiers (de 1 à 6). 1 : Indice zone euro / 2 : Indices inflation française ou zone euro ou écart entre ces indices / 3 : Ecart indice zone euro / 4 : Indices hors zone euro ou écart d'indices dont l'un est hors zone euro / 5 : écarts d'indices hors zone euro / 6 : autres indices.

(5) Taux hors opération de couverture. Indiquer le montant, l'index ou la formule correspondant au taux minimal du contrat de prêt sur toute la durée du contrat.

(6) Taux hors opération de couverture. Indiquer le montant, l'index ou la formule correspondant au taux maximal du contrat de prêt sur toute la durée du contrat.

(7) Coût de sortie : indiquer le montant de l'indemnité contractuelle de remboursement définitif de l'emprunt au 01/01/N ou le cas échéant, à la prochaine date d'échéance.

(8) Montant, index ou formule.

(9) Indiquer le niveau de taux après opérations de couverture éventuelles. Pour les emprunts à taux variables, indiquer le niveau du taux à la date de vote du budget.

(10) Indiquer les intérêts à payer au titre du contrat initial et comptabilisés à l'article 66111 et des intérêts éventuels à payer au titre du contrat d'échange et comptabilisés à l'article 668.

(11) Indiquer les intérêts à percevoir au titre du contrat d'échange et comptabilisés au 768.

IV – ANNEXES	IV
ELEMENTS DU BILAN – ETAT DE LA DETTE – TYPOLOGIE DE LA REPARTITION DE L'ENCOURS	A2.4

A2.4 – TYPOLOGIE DE LA REPARTITION DE L'ENCOURS (1)

Indices sous-jacents	(1) Indices zone euro	(2) Indices inflation française ou zone euro ou écart entre ces indices	(3) Ecart d'indices zone euro	(4) Indices hors zone euro et écarts d'indices dont l'un est un indice hors zone euro	(5) Ecart d'indices hors zone euro	(6) Autres indices
Structure						
(A) Taux fixe simple. Taux variable simple. Echange de taux fixe contre taux variable ou inversement. Echange de taux structuré contre taux variable ou taux fixe (sens unique). Taux variable simple plafonné (cap) ou encadré (tunnel)	Nombre de produits	37	0	0	0	0
	% de l'encours	91,54	0,00	0,00	0,00	0,00
	Montant en euros	72 238 269,21	0,00	0,00	0,00	0,00
(B) Barrière simple. Pas d'effet de levier	Nombre de produits	0	0	0	1	0
	% de l'encours	0,00	0,00	0,00	4,54	0,00
	Montant en euros	0,00	0,00	0,00	3 585 529,05	0,00
(C) Option d'échange (swaption)	Nombre de produits	0	0	0	0	0
	% de l'encours	0,00	0,00	0,00	0,00	0,00
	Montant en euros	0,00	0,00	0,00	0,00	0,00
(D) Multiplicateur jusqu'à 3 ; multiplicateur jusqu'à 5 capé	Nombre de produits	0	0	0	0	0
	% de l'encours	0,00	0,00	0,00	0,00	0,00
	Montant en euros	0,00	0,00	0,00	0,00	0,00
(E) Multiplicateur jusqu'à 5	Nombre de produits	0	0	1	0	0
	% de l'encours	0,00	0,00	3,89	0,00	0,00
	Montant en euros	0,00	0,00	3 072 357,94	0,00	0,00
(F) Autres types de structures	Nombre de produits					0
	% de l'encours					0,00
	Montant en euros					0,00

(1) Cette annexe retrace le stock de dette au 01/01/N après opérations de couverture éventuelles.

IV – ANNEXES	IV
ELEMENTS DU BILAN METHODES UTILISEES POUR LES AMORTISSEMENTS	A3

A3 – AMORTISSEMENTS – METHODES UTILISEES

CHOIX DE L'ASSEMBLEE DELIBERANTE	Délibération du
Biens de faible valeur Seuil unitaire en deçà duquel les immobilisations de peu de valeur s'amortissent sur un an (article R. 2321-1 du CGCT) : 1500.00 €	2017-10-05

Procédure d'amortissement (linéaire, dégressif, variable)	Catégories de biens amortis	Durée (en années)	
L	Frais liés à la réalisation des documents d'urbanisme	3	05/10/2017
L	Frais d'études	3	05/10/2017
L	Subventions d'équipement (personne de droit public)	15	05/10/2017
L	Subventions d'équipement (personne de droit privé)	5	05/10/2017
L	Logiciels, systèmes et progiciels	4	05/10/2017
L	Plantations d'arbres et d'arbustes	10	05/10/2017
L	Installations de voirie	4	05/10/2017
L	Autres réseaux	10	05/10/2017
L	Matériel, outillage de voirie et mobilier urbain	10	05/10/2017
L	Autres installations, matériel et outillage techniques	4	05/10/2017
L	Installation générales et agencements	5	05/10/2017
L	Véhicules légers et petit équipement de transport	6	05/10/2017
L	Véhicules lourds, industriels et de transports collectifs	8	05/10/2017
L	Matériels de bureau, électronique et audiovisuel	10	05/10/2017
L	Matériel informatique	4	05/10/2017
L	Mobilier	7	05/10/2017
L	Autres immobilisations corporelles	10	05/10/2017

IV – ANNEXES	IV
ELEMENTS DU BILAN ETAT DES PROVISIONS	A4

A4 – ETAT DES PROVISIONS

Nature de la provision	Montant de la provision de l'exercice (1)	Date de constitution de la provision	Montant des provisions constituées au 01/01/N	Montant total des provisions constituées	Montant des reprises	SOLDE
PROVISIONS BUDGETAIRES						
Provisions pour risques et charges (2)	100 000,00		1 173 147,51	1 273 147,51	0,00	1 273 147,51
Provision pour litiges	100 000,00	15/12/2021	1 165 525,06	1 265 525,06	0,00	1 265 525,06
Autres provisions pour charges	0,00	15/12/2021	7 622,45	7 622,45	0,00	7 622,45
Provisions pour dépréciation (2)	0,00		0,00	0,00	0,00	0,00
TOTAL PROVISIONS BUDGETAIRES	100 000,00		1 173 147,51	1 273 147,51	0,00	1 273 147,51
PROVISIONS SEMI-BUDGETAIRES						
Provisions pour risques et charges (2)	0,00		0,00	0,00	0,00	0,00
Provisions pour dépréciation (2)	0,00		0,00	0,00	0,00	0,00
TOTAL PROVISIONS SEMI-BUDGETAIRES	0,00		0,00	0,00	0,00	0,00

(1) Provisions nouvelles ou abondement d'une provision déjà constituée.

(2) Indiquer l'objet de la provision (exemples : provision pour litiges au titre du procès, provisions pour dépréciation des immobilisations de l'équipement).

IV – ANNEXES	IV
ELEMENTS DU BILAN EQUILIBRE DES OPERATIONS FINANCIERES – DEPENSES	A6.1

DEPENSES A COUVRIR PAR DES RESSOURCES PROPRES

Art. (1)	Libellé (1)	Propositions nouvelles	Vote (2)
DEPENSES TOTALES A COUVRIR PAR DES RESSOURCES PROPRES =A + B		11 100 000,00	I 11 100 000,00
16 Emprunts et dettes assimilées (A)		11 100 000,00	11 100 000,00
1631	Emprunts obligataires	0,00	0,00
1641	Emprunts en euros	11 070 000,00	11 070 000,00
1643	Emprunts en devises	0,00	0,00
16441	Opérat° afférentes à l'emprunt	0,00	0,00
1671	Avances consolidées du Trésor	0,00	0,00
1672	Emprunts sur comptes spéciaux du Trésor	0,00	0,00
1678	Autres emprunts et dettes	0,00	0,00
1681	Autres emprunts	0,00	0,00
1682	Bons à moyen terme négociables	0,00	0,00
1687	Autres dettes	30 000,00	30 000,00
Dépenses et transferts à déduire des ressources propres (B)		0,00	0,00
10...	<i>Reprise de dotations, fonds divers et réserves</i>		
10...	Reversement de dotations, fonds divers et réserves		
139	<i>Subv. invest. transférées cpte résultat</i>	0,00	0,00
020	Dépenses imprévues	0,00	0,00

	Op. de l'exercice I	Restes à réaliser en dépenses de l'exercice précédent (3) (4)	Solde d'exécution D001 (3) (4)	TOTAL II
Dépenses à couvrir par des ressources propres	11 100 000,00	0,00	0,00	11 100 000,00

(1) Détailler les chapitres budgétaires par article conformément au plan de comptes.

(2) Crédits de l'exercice votés lors de la séance.

(3) Inscrire uniquement si le compte administratif est voté ou en cas de reprise anticipée des résultats de l'exercice précédent.

(4) Indiquer le montant correspondant figurant en II - Présentation générale du budget – vue d'ensemble.

IV – ANNEXES	IV
ELEMENTS DU BILAN EQUILIBRE DES OPERATIONS FINANCIERES – RECETTES	A6.2

RESSOURCES PROPRES

Art. (1)	Libellé (1)	Propositions nouvelles	Vote (2)
RECETTES (RESSOURCES PROPRES) = a + b		42 397 000,00	III 42 397 000,00
Ressources propres externes de l'année (a)		6 260 000,00	6 260 000,00
10222	FCTVA	5 700 000,00	5 700 000,00
10223	TLE	0,00	0,00
10226	Taxe d'aménagement	500 000,00	500 000,00
10228	Autres fonds	0,00	0,00
13146	Attributions de compensation d'investissement	0,00	0,00
13156	Attributions de compensation d'investissement	0,00	0,00
13246	Attributions de compensation d'investissement	0,00	0,00
13256	Attributions de compensation d'investissement	0,00	0,00
138	Autres subvent° invest. non transf.	0,00	0,00
26...	Participations et créances rattachées		
27...	Autres immobilisations financières		
275	Dépôts et cautionnements versés	60 000,00	60 000,00
Ressources propres internes de l'année (b) (3)		36 137 000,00	36 137 000,00
15...	<i>Provisions pour risques et charges</i>		
15112	<i>Provisions pour litiges</i>	100 000,00	100 000,00
169	<i>Primes de remboursement des obligations</i>	0,00	0,00
26...	<i>Participations et créances rattachées</i>		
27...	<i>Autres immobilisations financières</i>		
28...	<i>Amortissement des immobilisations</i>		
28031	<i>Frais d'études</i>	1 288 381,00	1 288 381,00
28033	<i>Frais d'insertion</i>	179,00	179,00
28041511	<i>GFP rat : Bien mobilier, matériel</i>	24 175,00	24 175,00
28041512	<i>GFP rat : Bâtiments, installations</i>	54 728,00	54 728,00
28041642	<i>IC : Bâtiments, installations</i>	193 786,00	193 786,00
2804172	<i>Autres EPL : Bâtiments, installations</i>	55 072,00	55 072,00
2804182	<i>Autres org pub - Bâtiments et installat°</i>	2 015 808,00	2 015 808,00
280421	<i>Privé : Bien mobilier, matériel</i>	180,00	180,00
280422	<i>Privé : Bâtiments, installations</i>	1 568 874,00	1 568 874,00
2804422	<i>Sub nat privé - Bâtiments et installat°</i>	95 108,00	95 108,00
28051	<i>Concessions et droits similaires</i>	247 619,00	247 619,00
28121	<i>Plantations d'arbres et d'arbustes</i>	37 377,00	37 377,00
28128	<i>Autres aménagements de terrains</i>	71 527,00	71 527,00
281318	<i>Autres bâtiments publics</i>	65 890,00	65 890,00
28132	<i>Immeubles de rapport</i>	751 326,00	751 326,00
28135	<i>Installations générales, agencements, ..</i>	52 169,00	52 169,00
281571	<i>Matériel roulant</i>	42 780,00	42 780,00
281578	<i>Autre matériel et outillage de voirie</i>	299 320,00	299 320,00
28158	<i>Autres installat°, matériel et outillage</i>	104 217,00	104 217,00
28182	<i>Matériel de transport</i>	207 283,00	207 283,00
28183	<i>Matériel de bureau et informatique</i>	499 893,00	499 893,00
28184	<i>Mobilier</i>	239 057,00	239 057,00
28188	<i>Autres immo. corporelles</i>	385 251,00	385 251,00
29...	<i>Prov. pour dépréciat° immobilisations</i>		
39...	<i>Prov. dépréciat° des stocks et en-cours</i>		
481...	<i>Charges à rép. sur plusieurs exercices</i>		
49...	<i>Prov. dépréc. comptes de tiers</i>		
59...	<i>Prov. dépréc. comptes financiers</i>		
024	Produits des cessions d'immobilisations	11 456 000,00	11 456 000,00
021	Virement de la sect° de fonctionnement	16 281 000,00	16 281 000,00

	Opérations de l'exercice III	Restes à réaliser en recettes de l'exercice précédent (4) (5)	Solde d'exécution R001 (4) (5)	Affectation R1068 (4)	TOTAL IV
Total ressources propres disponibles	42 397 000,00	0,00	0,00	0,00	42 397 000,00

	Montant	
Dépenses à couvrir par des ressources propres	II	11 100 000,00
Ressources propres disponibles	IV	42 397 000,00
Solde	V = IV – II (6)	31 297 000,00

(1) Les comptes 15, 169, 26, 27, 28, 29, 39, 481, 49 et 59 sont à détailler conformément au plan de comptes.

(2) Crédits de l'exercice votés lors de la séance.

(3) Les comptes 15, 29, 39, 49 et 59 sont présentés uniquement si la commune ou l'établissement applique le régime des provisions budgétaires.

(4) Inscrire uniquement si le compte administratif est voté ou en cas de reprise anticipée des résultats de l'exercice précédent.

(5) Indiquer le montant correspondant figurant en II - Présentation générale du budget – vue d'ensemble.

(6) Indiquer le signe algébrique.

IV – ANNEXES	IV
ELEMENTS DU BILAN – DETAIL DES OPERATIONS POUR COMPTE DE TIERS	A9

A9 – CHAPITRE D'OPERATIONS POUR COMPTE DE TIERS (Détail) (1)

N° opération : 0	Intitulé de l'opération : Travaux pour compte de tiers			Date de la délibération :
	Pour mémoire réalisations cumulées au 01/01/N (2)	RAR N-1 (3)	Nouveaux crédits votés	Total (4)
DEPENSES (a)	2 554 932,57	0,00	500 000,00	500 000,00
45,1 (5)	2 554 932,57	0,00	500 000,00	500 000,00
<i>040 Travaux réalisés par le personnel du mandataire</i>	0,00	0,00	0,00	0,00
<i>041 Opérations d'ordre à l'intérieur de la section</i>	0,00	0,00	0,00	0,00
Annulations sur dépenses (c) (6)	0,00	0,00	0,00	0,00
Dépenses nettes (a – c)	2 554 932,57	0,00	500 000,00	500 000,00
RECETTES (b)	2 345 793,50	0,00	500 000,00	500 000,00
45,2 Financement par le mandant et par d'autres tiers (7)	2 345 793,50	0,00	500 000,00	500 000,00
<i>040 Financement par le mandataire</i>	0,00	0,00	0,00	0,00
<i>041 Financement par emprunt à la charge du tiers</i>	0,00	0,00	0,00	0,00
Annulations sur recettes (d) (6)	0,00	0,00	0,00	0,00
Recettes nettes (b - d)	2 345 793,50	0,00	500 000,00	500 000,00

(1) Ouvrir un cadre par opération pour compte de tiers.

(2) Ensemble des réalisations connues (hors restes à réaliser).

(3) A remplir uniquement en cas de reprise des résultats de l'exercice précédent, soit après le vote du compte administratif, soit en cas de reprise anticipée des résultats.

(4) Total = Restes à réaliser N-1 + Nouveaux crédits votés.

(5) Inscrire le chapitre et la nature des travaux.

(6) Le chapitre 45 doit être détaillé conformément au plan de comptes, tant en dépenses qu'en recettes.

(7) Indiquer le chapitre.

IV – ANNEXES	IV
ENGAGEMENTS HORS BILAN – ENGAGEMENTS DONNES ET RECUS EMPRUNTS GARANTIS PAR LA COMMUNE OU L'ETABLISSEMENT	B1.1

B1.1 – 8015 – ETAT DES EMPRUNTS GARANTIS PAR LA COMMUNE OU L'ETABLISSEMENT (art. L. 2313-1 6°, L. 5211-36 et L. 5711-1 du CGCT)

Désignation du bénéficiaire	Année de mobilisation et profil d'amortissement de l'emprunt (1)		Objet de l'emprunt garanti	Organisme prêteur ou chef de file	Montant initial	Capital restant dû au 01/01/N	Durée résiduelle	Périodicité des remboursements (2)	Taux initial			Taux à la date de vote du budget (6)			Catégorie d'emprunt (7)	Indices ou devises pouvant modifier l'emprunt	Annuité garantie au cours de l'exercice	
	Année	Profil							Taux (3)	Index (4)	Taux actuariel (5)	Taux (3)	Index (4)	Niveau de taux			En intérêts (8)	En capital
Total des emprunts contractés par des collectivités ou des EP (hors logements sociaux)					0,00	0,00										0,00	0,00	
Total des emprunts autres que ceux contractés par des collectivités ou des EP (hors logements sociaux)					1 435 932,00	1 290 750,42										22 987,36	39 398,72	
FREHA	2015	P	CONSTRUCTION DE 25 LOGTS LOCATIFS SOCIAUX PLAI ET D'UN ACCUEIL DE JOUR AU 164 AVENUE JEAN LOLIVE D	CDC	471 493,00	427 545,65	33,25	A	V	Livret A + (-0.2)	0,800	V	Livret A + (-0.2)	0,300	A-1	EUR	1 282,64	11 960,09
FREHA	2015	P	CONSTRUCTION DE 25 LOGTS LOCATIFS SOCIAUX PLAI ET D'UN ACCUEIL DE JOUR AU 164 AVENUE JEAN LOLIVE D	CDC	181 366,00	168 486,99	43,25	A	V	Livret A + (-0.2)	0,800	V	Livret A + (-0.2)	0,300	A-1	EUR	505,46	3 586,53
FREHA	2014	P	CONSTRUCTION D'UN ACCUEIL DE JOUR ASSOCIATION LE REFUGE AU 164 AVENUE JEAN LOLIVE	CE	783 073,00	694 717,78	20,93	M	F	Taux fixe à 3.1 %	3,144	F	Taux fixe à 3.1 %	3,144	A-1	EUR	21 199,26	23 852,10
Total des emprunts contractés pour des opérations de logement social					379 079 457,68	306 677 573,86										3 737 740,16	11 569 629,56	

Désignation du bénéficiaire	Année de mobilisation et profil d'amortissement de l'emprunt (1)		Objet de l'emprunt garanti	Organisme prêteur ou chef de file	Montant initial	Capital restant dû au 01/01/N	Durée résiduelle	Périodicité des remboursements (2)	Taux initial			Taux à la date de vote du budget (6)			Catégorie d'emprunt (7)	Indices ou devises pouvant modifier l'emprunt	Annuité garantie au cours de l'exercice	
	Année	Profil							Taux (3)	Index (4)	Taux actuariel (5)	Taux (3)	Index (4)	Niveau de taux			En intérêts (8)	En capital
1001 VIES HABITAT	2014	P	ACQUISITION AMELIORATION DE 33 LOGTS PLUS 94 AVENUE JEAN LOLIVE	CDC	2 091 207,02	1 804 670,90	32,50	A	V	Livret A + 0.6	1,850	V	Livret A + 0.6	1,100	A-1	EUR	19 851,38	45 657,47
1001 VIES HABITAT	2014	P	ACQUISITION AMELIORATION DE 33 LOGTS SOCIAUX (PART FONCIERE) 94 AVENUE JEAN LOLIVE	CDC	2 122 409,59	1 907 078,88	42,50	A	V	Livret A + 0.6	1,850	V	Livret A + 0.6	1,100	A-1	EUR	20 977,87	34 924,57
1001 VIES HABITAT	2014	P	ACQUISITION AMELIORATION DE 6 LOGTS SOCIAUX (PLAI) 94 AVENUE JEAN LOLIVE	CDC	246 888,07	207 948,42	32,50	A	V	Livret A + (-0.2)	1,050	V	Livret A + (-0.2)	0,300	A-1	EUR	623,85	6 004,13
1001 VIES HABITAT	2014	P	ACQUISITION AMELIORATION DE 6 LOGTS SOCIAUX (PLAI - PART FONCIERE) 94 AVENUE JEAN LOLIVE	CDC	269 236,70	236 333,75	42,50	A	V	Livret A + (-0.2)	1,050	V	Livret A + (-0.2)	0,300	A-1	EUR	709,00	5 157,48
1001 VIES HABITAT	2014	P	REHABILITATION THERMIQUE IMMEUBLE « LES COURSIVES » COMPRENANT 290 LOGTS SOCIAUX 2 à 12 RUE SCANDIC	CDC	2 613 318,89	2 111 298,84	15,08	A	V	Livret A + (-0.45)	0,550	V	Livret A + (-0.45)	0,050	A-1	EUR	1 055,65	127 077,74
1001 VIES HABITAT	2018	P	GPLAI 01 GLO PRETS LOCATIFS AIDES INSERTION	CDC	1 344 969,76	1 180 381,31	22,17	T	V	Livret A + 1.2	0,484	V	Livret A + 1.2	1,700	A-1	EUR	22 171,19	52 150,21
1001 VIES HABITAT	2018	P	GPCDR 99 GLOBALISATION PRET CD REVISABLE	CDC	127 978,08	104 518,54	11,92	T	V	Livret A + 1.2	0,484	V	Livret A + 1.2	1,700	A-1	EUR	1 940,72	7 670,75
1001 VIES HABITAT	2018	P	GPCDR 99 GLOBALISATION PRET CD REVISABLE	CDC	113 073,90	92 302,55	11,92	T	V	Livret A + 1.2	0,484	V	Livret A + 1.2	1,700	A-1	EUR	1 713,90	6 774,21
1001 VIES HABITAT	2018	P	GPCDR 99 GLOBALISATION PRET CD REVISABLE	CDC	161 037,87	136 472,99	11,92	T	V	Livret A + 1.2	0,484	V	Livret A + 1.2	1,700	A-1	EUR	2 627,46	8 426,16
1001 VIES HABITAT	2018	P	GPLAR 01 GLOB PRETS LOCATIFS AIDES H INSERT RV	CDC	4 701 930,37	4 173 316,89	24,42	T	V	Livret A + 1.2	0,484	V	Livret A + 1.2	1,700	A-1	EUR	78 511,30	167 762,51
1001 VIES HABITAT	2018	P		CDC	2 919 264,28	2 664 218,78	25,08	A	V	Livret A + 0.6	1,350	V	Livret A + 0.6	1,100	A-1	EUR	29 306,41	89 073,02
BATIGERE	1997	P	CONSTRUCTION DE 3 LOGTS SOCIAUX PLA TS ZAC DE LA CHOCOLATERIE	CDC	197 814,64	63 316,12	7,50	A	V	Livret A + 0.8	4,300	V	Livret A + 0.8	1,300	A-1	EUR	823,11	8 124,90
BATIGERE	1998	P	CONSTRUCTION DE 30 LOGTS SOCIAUX PLA ZAC DE LA CHOCOLATERIE	CDC	1 435 855,85	520 360,65	8,67	A	V	Livret A + 1.3	4,300	V	Livret A + 1.3	1,800	A-1	EUR	9 366,49	58 553,33
BATIGERE EN ILE DE FRANCE	2001	P	PLATS 02 PLAT TRES SOCIAL CONSTRUCTION	CDC	60 979,61	28 601,69	14,17	A	V	Livret A + 0.7	3,700	V	Livret A + 0.7	1,200	A-1	EUR	343,22	2 114,85
BATIGERE EN ILE DE FRANCE	2001	P	CREATION D'UN CENTRE MATERNEL	CDC	45 734,71	29 122,59	29,17	A	V	Livret A + 0.7	3,700	V	Livret A + 0.7	1,200	A-1	EUR	349,47	1 234,75

Désignation du bénéficiaire	Année de mobilisation et profil d'amortissement de l'emprunt (1)		Objet de l'emprunt garanti	Organisme prêteur ou chef de file	Montant initial	Capital restant dû au 01/01/N	Durée résiduelle	Périodicité des remboursements (2)	Taux initial			Taux à la date de vote du budget (6)			Catégorie d'emprunt (7)	Indices ou devises pouvant modifier l'emprunt	Annuité garantie au cours de l'exercice	
	Année	Profil							Taux (3)	Index (4)	Taux actuariel (5)	Taux (3)	Index (4)	Niveau de taux			En intérêts (8)	En capital
CDC HABITAT SOCIAL SOCIETE ANONYME D'HABITATIONS A	2020	P		CDC	1 169 700,00	1 128 947,93	23,42	A	F	Taux fixe à 1.13 %	1,130	F	Taux fixe à 1.13 %	1,130	A-1	EUR	12 757,11	41 212,57
DOMAXIS	1987	P	CONSTRUCTION DE 25 LOGTS SOCIAUX ZAC ILOT 51	CDC	1 524 490,17	222 663,77	2,58	A	V	Livret A + 0.52	4,944	V	Livret A + 0.52	1,020	A-1	EUR	2 271,17	74 936,93
DOMAXIS	1987	P	CONSTRUCTION DE 65 LOGTS SOCIAUX ZAC ILOT 51	CDC	3 982 698,56	581 704,43	2,92	A	V	Livret A + 0.52	4,944	V	Livret A + 0.52	1,020	A-1	EUR	5 933,39	195 771,15
DOMAXIS	1988	P	CONSTRUCTION DE 2 LOGTS SOCIAUX PLA ZAC ILOT 51	CDC	232 971,67	44 042,49	3,67	A	V	Livret A + 0.52	4,944	V	Livret A + 0.52	1,020	A-1	EUR	449,23	11 172,28
DOMAXIS	1988	P	CONSTRUCTION DE 12 LOGTS SOCIAUX PLA ZAC ILOT 51	CDC	762 245,09	144 921,39	3,42	A	V	Livret A + 0.52	4,944	V	Livret A + 0.52	1,020	A-1	EUR	1 478,20	36 762,26
DOMAXIS	1989	P	CONSTRUCTION DE 29 LOGTS SOCIAUX PLA AVENUE JEAN LOLIVE	CDC	1 734 016,86	411 807,60	4,00	A	V	Livret A + 0.52	4,944	V	Livret A + 0.52	1,020	A-1	EUR	4 200,44	83 997,68
DOMAXIS	1990	P	CONSTRUCTION DE 131 LOGTS SOCIAUX PLA ZAC ILOT 51	CDC	105 297,30	28 295,94	5,42	A	V	Livret A + 0.52	4,944	V	Livret A + 0.52	1,020	A-1	EUR	288,62	4 834,81
DOMAXIS	1998	P	CONSTRUCTION DE 38 LOGTS SOCIAUX ZAC ILOT 51	CDC	1 968 859,40	333 995,65	2,58	A	V	Livret A + 0.52	3,520	V	Livret A + 0.52	1,020	A-1	EUR	3 406,76	112 405,39
DOMAXIS	1998	P	CONSTRUCTION DE 30 LOGTS SOCIAUX PLA ZAC ILOT 51	CDC	1 622 198,69	352 521,66	3,50	A	V	Livret A + 0.52	3,520	V	Livret A + 0.52	1,020	A-1	EUR	3 595,72	89 424,30
EFIDIS SA D'HLM	2008	P	CONSTRUCTION DE 15 LOGTS SOCIAUX PLUS FONCIER 37-39 RUE VICTOR HUGO	CDC	820 075,00	686 562,03	36,33	A	V	Livret A + 0.8	4,300	V	Livret A + 0.8	1,300	A-1	EUR	8 925,31	14 567,53
EFIDIS SA D'HLM	2008	P	CONSTRUCTION DE 2 LOGTS SOCIAUX PLAI ET PLAI CONSTRUCTION 37-39 RUE VICTOR HUGO	CDC	98 242,00	71 556,54	26,33	A	V	Livret A + (-0.2)	3,300	V	Livret A + (-0.2)	0,300	A-1	EUR	214,67	2 548,33
EFIDIS SA D'HLM	2008	P	CONSTRUCTION DE 2 LOGTS SOCIAUX PLAI ET PLAI FONCIER 37-39 RUE VICTOR HUGO	CDC	58 174,00	46 372,55	36,33	A	V	Livret A + (-0.2)	3,300	V	Livret A + (-0.2)	0,300	A-1	EUR	139,12	1 186,91
EFIDIS SA D'HLM	2008	P	ACQUISITION DE 15 LOGTS SOCIAUX PLUS CONSTRUCTION RUE VICTOR HUGO	CDC	1 384 974,00	1 061 131,45	26,75	A	V	Livret A + 0.8	4,800	V	Livret A + 0.8	1,300	A-1	EUR	13 794,71	33 058,80
EFIDIS SA D'HLM	2008	P	FINANCEMENT CHARGE FONCIERE POUR CONSTRUCTION 40 LOGTS SOCIAUX CANAL DE L'OURCQ	Crédit Foncier	2 466 534,00	1 679 692,24	36,58	A	V	Livret A + 1.13	4,630	V	Livret A + 1.13	1,630	A-1	EUR	27 378,98	64 124,09
EFIDIS SA D'HLM	2008	P	CONSTRUCTION DE 40 LOGTS SOCIAUX CANAL DE L'OURCQ	Crédit Foncier	3 371 045,00	1 757 620,97	17,58	A	V	Livret A + 1.13	4,630	V	Livret A + 1.13	1,630	A-1	EUR	28 649,22	107 505,29

Désignation du bénéficiaire	Année de mobilisation et profil d'amortissement de l'emprunt (1)		Objet de l'emprunt garanti	Organisme prêteur ou chef de file	Montant initial	Capital restant dû au 01/01/N	Durée résiduelle	Périodicité des remboursements (2)	Taux initial			Taux à la date de vote du budget (6)			Catégorie d'emprunt (7)	Indices ou devises pouvant modifier l'emprunt	Annuité garantie au cours de l'exercice	
	Année	Profil							Taux (3)	Index (4)	Taux actuariel (5)	Taux (3)	Index (4)	Niveau de taux			En intérêts (8)	En capital
EFIDIS SA D'HLM	2013	P	ACQUISITION EN VEFA DE 21 LOGTS SOCIAUX PLUS CONSTRUCTION 38 RUE GABRIELLE JOSSERAND	CDC	2 983 187,00	2 457 743,58	30,58	A	V	Livret A + 0.6	2,850	V	Livret A + 0.6	1,100	A-1	EUR	27 035,18	66 962,31
EFIDIS SA D'HLM	2013	P	ACQUISITION EN VEFA DE 21 LOGTS SOCIAUX PLUS FONCIER 38 RUE GABRIELLE JOSSERAND	CDC	2 440 339,00	2 122 941,24	40,58	A	V	Livret A + 0.6	2,850	V	Livret A + 0.6	1,100	A-1	EUR	23 352,35	41 257,10
EFIDIS SA D'HLM	2013	P	ACQUISITION EN VEFA DE 76 LOGTS SOCIAUX PLUS FONCIER 38 RUE GABRIELLE JOSSERAND	CDC	6 197 698,00	5 552 685,91	41,08	A	V	Livret A + 1.07	3,320	V	Livret A + 1.07	1,570	A-1	EUR	87 177,17	94 372,95
EFIDIS SA D'HLM	2013	P	ACQUISITION EN VEFA DE 76 LOGTS SOCIAUX PLS CONSTRUCTION 38 RUE GABRIELLE JOSSERAND	CDC	2 909 282,00	2 489 949,93	31,08	A	V	Livret A + 1.07	3,320	V	Livret A + 1.07	1,570	A-1	EUR	39 092,21	60 491,32
EFIDIS SA D'HLM	2014	P	ACQUISITION DE 14 LOGTS SOCIAUX 63 RUE CHARLES NODIER	CDC	404 243,00	346 521,27	31,33	A	V	Livret A + 1.11	2,860	V	Livret A + 1.11	1,610	A-1	EUR	5 578,99	8 362,82
EFIDIS SA D'HLM	2014	P	ACQUISITION DE 14 LOGTS SOCIAUX (PART FONCIERE) 63 RUE CHARLES NODIER	CDC	990 874,00	889 355,93	41,33	A	V	Livret A + 1.11	2,860	V	Livret A + 1.11	1,610	A-1	EUR	14 318,63	14 980,32
EFIDIS SA D'HLM	2014	P	ACQUISITION EN VEFA DE 17 LOGTS SOCIAUX 63 RUE CHARLES NODIER	CDC	317 205,00	268 818,18	42,00	A	V	Livret A + (-0.2)	1,050	V	Livret A + (-0.2)	0,300	A-1	EUR	806,45	7 710,97
EFIDIS SA D'HLM	2014	P	ACQUISITION EN VEFA DE 17 LOGTS SOCIAUX 63 RUE CHARLES NODIER	CDC	387 697,00	315 616,38	32,00	A	V	Livret A + (-0.2)	1,050	V	Livret A + (-0.2)	0,300	A-1	EUR	946,85	11 205,61
EFIDIS SA D'HLM	2018	P	CONSTRUCTION LOGEMENTS 16 RUE PALESTRO ET 21 RUE FRANCOIS ARAGO	CDC	744 901,90	645 702,57	19,00	A	V	Livret A + 1.2	1,950	V	Livret A + 1.2	1,700	A-1	EUR	10 976,94	34 302,67
HLM RESIDENCES - LE LOG	2009	P	ACQUISITION - AMELIORATION DE 5 LOGTS SOCIAUX PLUS 16 RUE BENJAMIN DELESSERT	CDC	347 000,00	280 399,52	27,50	A	V	Livret A + 0.6	2,350	V	Livret A + 0.6	1,100	A-1	EUR	3 084,39	8 605,67
HLM RESIDENCES - LE LOG	2009	P	ACQUISITION - AMELIORATION DE 2 LOGTS SOCIAUX PLAI + PLAI FONCIER 16 RUE BENJAMIN DELESSERT	CDC	139 000,00	108 517,71	27,50	A	V	Livret A + (-0.2)	1,550	V	Livret A + (-0.2)	0,300	A-1	EUR	325,55	3 720,94
HLM RESIDENCES - LE LOG	2019	P	ACQUISITION AMELIORATION 16 RUE BENJAMIN DELESSERT	CDC	751 985,43	675 032,08	18,33	T	V	Livret A + 1	0,435	V	Livret A + 1	1,500	A-1	EUR	10 861,66	31 930,60

Désignation du bénéficiaire	Année de mobilisation et profil d'amortissement de l'emprunt (1)		Objet de l'emprunt garanti	Organisme prêteur ou chef de file	Montant initial	Capital restant dû au 01/01/N	Durée résiduelle	Périodicité des remboursements (2)	Taux initial			Taux à la date de vote du budget (6)			Catégorie d'emprunt (7)	Indices ou devises pouvant modifier l'emprunt	Annuité garantie au cours de l'exercice	
	Année	Profil							Taux (3)	Index (4)	Taux actuariel (5)	Taux (3)	Index (4)	Niveau de taux			En intérêts (8)	En capital
ICF LA SABLIERE	2008	P	CONSTRUCTION DE 18 LOGTS SOCIAUX PLUS 2-4 PLACE SALVADOR ALLENDE	CDC	1 716 494,00	1 032 426,71	21,33	A	V	Livret A + 0.8	4,300	V	Livret A + 0.8	1,300	A-1	EUR	13 421,55	57 970,31
ICF LA SABLIERE	2008	P	CONSTRUCTION DE 3 LOGTS SOCIAUX PLA 2-4 PLACE SALVADOR ALLENDE	CDC	206 117,00	118 651,36	21,33	A	V	Livret A + (-0.2)	3,300	V	Livret A + (-0.2)	0,300	A-1	EUR	355,95	7 091,89
ICF LA SABLIERE	2013	P	ACQUISITION EN VEFA DE 29 LOGTS SOCIAUX PLS ZAC VILLETTE 4 CHEMINS 2EME TRANCHE	Crédit Foncier	5 716 677,00	4 784 783,20	21,25	A	V	Livret A + 1.11	2,360	V	Livret A + 1.11	1,610	A-1	EUR	77 035,01	168 394,00
ICF LA SABLIERE	2013	P	ACQUISITION EN VEFA DE 104 LOGTS SOCIAUX PLS ZAC VILLETTE 4 CHEMINS	Crédit Foncier	19 015 869,00	15 916 031,32	21,25	A	V	Livret A + 1.11	2,360	V	Livret A + 1.11	1,610	A-1	EUR	256 248,10	560 143,28
ICF LA SABLIERE	2018	P	CONSTRUCTION DE 11 LOGTS SOCIAUX PLU + PLA 35 RUE MAGENTA	CDC	532 562,00	490 230,25	31,25	A	V	Livret A + (-0.2)	0,550	V	Livret A + (-0.2)	0,300	A-1	EUR	1 470,69	14 619,06
ICF LA SABLIERE	2018	P	CONSTRUCTION DE 11 LOGTS SOCIAUX PLU + PLA 35 RUE MAGENTA	CDC	825 565,00	768 158,87	31,25	A	V	Livret A + 0.6	1,350	V	Livret A + 0.6	1,100	A-1	EUR	8 449,75	20 157,88
ICF LA SABLIERE	2018	P	ACQUISITION EN VEFA 106 LOGTS ZAC CENTRE VILLE	CDC	3 950 630,00	3 847 157,59	28,92	A	V	Livret A + 1.11	1,860	V	Livret A + 1.11	1,610	A-1	EUR	61 939,24	105 138,31
ICF LA SABLIERE	2018	P	ACQUISITION EN VEFA 106 LOGTS ZAC CENTRE VILLE	CDC	9 444 472,00	9 221 786,27	33,92	A	V	Livret A + 0.6	1,350	V	Livret A + 0.6	1,100	A-1	EUR	101 439,65	225 135,27
ICF LA SABLIERE	2018	P	ACQUISITION EN VEFA 106 LOGTS ZAC CENTRE VILLE	CDC	4 576 702,00	4 452 488,16	33,92	A	V	Livret A + (-0.2)	0,550	V	Livret A + (-0.2)	0,300	A-1	EUR	13 357,46	124 586,49
IMMOBILIERE 3F	1999	P	CONSTRUCTION DE 4 LOGTS SOCIAUX PLA-TS 14 RUE ETIENNE MARCEL	CDC	205 806,18	68 580,86	9,50	A	V	Livret A + 0.8	3,800	V	Livret A + 0.8	1,300	A-1	EUR	891,55	7 443,75
IMMOBILIERE 3F	2007	P	CONSTRUCTION DE 50 LOGTS SOCIAUX PLA ZAC DE LA CHOCOLATERIE	CDC	2 466 339,95	1 213 111,68	9,00	S	V	Inflation Livret A + 2.05	1,910	V	Inflation Livret A + 2.05	3,500	A-1	EUR	30 308,54	114 282,75
IMMOBILIERE 3F	1999	P	CONSTRUCTION DE 26 LOGTS SOCIAUX PLA TS ZAC DE LA CHOCOLATERIE	CDC	1 013 785,97	341 940,49	9,00	A	V	Livret A + 0.8	3,800	V	Livret A + 0.8	1,300	A-1	EUR	4 445,23	37 114,12
IMMOBILIERE 3F	2006	P	CONSTRUCTION 16 LOGTS SOCIAUX PLA CONSTRUCTION 14 RUE ETIENNE MARCEL	CDC	1 174 903,38	458 469,97	9,50	A	V	Livret A + 1.2	3,950	V	Livret A + 1.2	1,700	A-1	EUR	7 793,99	50 174,27
IMMOBILIERE 3F	2011	P	CONSTRUCTION DE 30 LOGTS SOCIAUX PLUS RUE GABRIELLE JOSSERAND	CDC	3 839 522,67	2 981 734,84	24,08	A	V	Livret A + 0.6	2,600	V	Livret A + 0.6	1,100	A-1	EUR	32 799,08	104 271,25

Désignation du bénéficiaire	Année de mobilisation et profil d'amortissement de l'emprunt (1)		Objet de l'emprunt garanti	Organisme prêteur ou chef de file	Montant initial	Capital restant dû au 01/01/N	Durée résiduelle	Périodicité des remboursements (2)	Taux initial			Taux à la date de vote du budget (6)			Catégorie d'emprunt (7)	Indices ou devises pouvant modifier l'emprunt	Annuité garantie au cours de l'exercice	
	Année	Profil							Taux (3)	Index (4)	Taux actuariel (5)	Taux (3)	Index (4)	Niveau de taux			En intérêts (8)	En capital
IMMOBILIERE 3F	2011	P	CONSTRUCTION DE 30 LOGTS SOCIAUX PLUS RUE GABRIELLE JOSSERAND	CDC	745 000,00	645 600,01	39,08	A	V	Livret A + 0.6	2,600	V	Livret A + 0.6	1,100	A-1	EUR	7 101,60	12 935,96
IMMOBILIERE 3F	2011	P	CONSTRUCTION DE 8 LOGTS SOCIAUX PLAI RUE GABRIELLE JOSSERAND	CDC	564 000,00	423 256,73	24,08	A	V	Livret A + (-0.2)	1,800	V	Livret A + (-0.2)	0,300	A-1	EUR	1 269,77	16 328,69
IMMOBILIERE 3F	2011	P	CONSTRUCTION DE 8 LOGTS SOCIAUX PLAI RUE GABRIELLE JOSSERAND	CDC	58 000,00	48 688,91	39,08	A	V	Livret A + (-0.2)	1,800	V	Livret A + (-0.2)	0,300	A-1	EUR	146,07	1 147,47
IMMOBILIERE 3F	2011	P	ACQUISITION – AMELIORATION DE 20 LOGTS SOCIAUX PLUS 2 RUE CARTIER BRESSON	CDC	765 000,00	596 770,35	24,92	A	V	Livret A + 0.6	2,850	V	Livret A + 0.6	1,100	A-1	EUR	6 564,47	20 869,06
IMMOBILIERE 3F	2011	P	ACQUISITION – AMELIORATION DE 20 LOGTS SOCIAUX PLUS FONCIER 2 RUE CARTIER BRESSON	CDC	715 000,00	622 955,22	39,92	A	V	Livret A + 0.6	2,850	V	Livret A + 0.6	1,100	A-1	EUR	6 852,51	12 482,22
IMMOBILIERE 3F	2011	P	ACQUISITION – AMELIORATION DE 2 LOGTS SOCIAUX PLAI 2 RUE CARTIER BRESSON	CDC	70 000,00	52 726,87	24,92	A	V	Livret A + (-0.2)	2,050	V	Livret A + (-0.2)	0,300	A-1	EUR	158,18	2 034,13
IMMOBILIERE 3F	2011	P	ACQUISITION – AMELIORATION DE 2 LOGTS SOCIAUX PLAI FONCIER 2 RUE CARTIER BRESSON	CDC	33 000,00	27 820,81	39,92	A	V	Livret A + (-0.2)	2,050	V	Livret A + (-0.2)	0,300	A-1	EUR	83,46	655,67
IMMOBILIERE 3F	2015	P	ACQUISITION EN VEFA DE 7 LOGTS LOCATIF A USAGE SOCIAL CONVENTIONNES PLAI ZAC DES MOULINS RUE G. COMP	CDC	687 000,00	598 560,09	43,25	A	V	Livret A + (-0.2)	0,800	V	Livret A + (-0.2)	0,300	A-1	EUR	1 795,68	15 998,47
IMMOBILIERE 3F	2015	P	ACQUISITION EN VEFA DE 7 LOGTS LOCATIF A USAGE SOCIAL CONVENTIONNES PLAI ZAC DES MOULINS RUE G. COMP	CDC	379 000,00	319 217,71	33,25	A	V	Livret A + (-0.2)	0,800	V	Livret A + (-0.2)	0,300	A-1	EUR	957,65	10 614,42
IMMOBILIERE 3F	2015	P	ACQUISITION EN VEFA DE 45 LOGTS LOCATIF A USAGE SOCIAL CONVENTIONNES EN PLUS ZAC DES MOULINS RUE DU	CDC	3 582 000,00	3 176 540,40	43,25	A	V	Livret A + 0.6	1,600	V	Livret A + 0.6	1,100	A-1	EUR	34 941,94	75 492,17

Désignation du bénéficiaire	Année de mobilisation et profil d'amortissement de l'emprunt (1)		Objet de l'emprunt garanti	Organisme prêteur ou chef de file	Montant initial	Capital restant dû au 01/01/N	Durée résiduelle	Périodicité des remboursements (2)	Taux initial			Taux à la date de vote du budget (6)			Catégorie d'emprunt (7)	Indices ou devises pouvant modifier l'emprunt	Annuité garantie au cours de l'exercice	
	Année	Profil							Taux (3)	Index (4)	Taux actuariel (5)	Taux (3)	Index (4)	Niveau de taux			En intérêts (8)	En capital
IMMOBILIERE 3F	2015	P	ACQUISITION EN VEFA DE 45 LOGTS LOCATIF A USAGE SOCIAL CONVENTIONNES EN PLUS ZAC DES MOULINS RUE DU	CDC	2 571 000,00	2 206 880,52	33,25	A	V	Livret A + 0.6	1,600	V	Livret A + 0.6	1,100	A-1	EUR	24 275,69	66 430,57
IMMOBILIERE 3F	2016	P	ACQUISITION EN VEFA 58 LOGTS PLUS PLAI PLS 17/25 RUE MEHUL	CDC	1 066 000,00	983 433,26	36,42	A	V	Livret A + 0.6	1,350	V	Livret A + 0.6	1,100	A-1	EUR	10 817,77	28 914,98
IMMOBILIERE 3F	2016	P	ACQUISITION EN VEFA 58 LOGTS PLUS PLAI PLS 17/25 RUE MEHUL	CDC	1 240 000,00	1 170 328,53	56,42	A	V	Livret A + 0.45	1,200	V	Livret A + 0.45	0,950	A-1	EUR	11 118,12	24 838,45
IMMOBILIERE 3F	2016	P	ACQUISITION EN VEFA 58 LOGTS PLUS PLAI PLS 17/25 RUE MEHUL	CDC	222 000,00	202 972,23	36,42	A	V	Livret A + (-0.2)	0,550	V	Livret A + (-0.2)	0,300	A-1	EUR	608,92	6 569,38
IMMOBILIERE 3F	2016	P	ACQUISITION EN VEFA 58 LOGTS PLUS PLAI PLS 17/25 RUE MEHUL	CDC	286 000,00	269 930,62	56,42	A	V	Livret A + 0.45	1,200	V	Livret A + 0.45	0,950	A-1	EUR	2 564,34	5 728,87
IMMOBILIERE 3F	2016	P	CONSTRUCTION DE 61 LOGTS SOCIAUX PLAI PLUS PLS 10/18 RUE MEHUL	CDC	2 390 000,00	2 204 883,17	36,33	A	V	Livret A + 0.6	1,350	V	Livret A + 0.6	1,100	A-1	EUR	24 253,71	64 828,16
IMMOBILIERE 3F	2016	P	CONSTRUCTION DE 61 LOGTS SOCIAUX PLAI PLUS PLS 10/18 RUE MEHUL	CDC	2 850 000,00	2 688 672,92	56,33	A	V	Livret A + 0.4	1,150	V	Livret A + 0.4	0,900	A-1	EUR	24 198,06	57 463,01
IMMOBILIERE 3F	2016	P	CONSTRUCTION DE 61 LOGTS SOCIAUX PLAI PLUS PLS 10/18 RUE MEHUL	CDC	726 000,00	663 774,02	36,33	A	V	Livret A + (-0.2)	0,550	V	Livret A + (-0.2)	0,300	A-1	EUR	1 991,32	21 483,66
IMMOBILIERE 3F	2016	P	CONSTRUCTION DE 61 LOGTS SOCIAUX PLAI PLUS PLS 10/18 RUE MEHUL	CDC	943 000,00	889 620,55	56,33	A	V	Livret A + 0.4	1,150	V	Livret A + 0.4	0,900	A-1	EUR	8 006,58	19 013,21
IMMOBILIERE 3F	2019	P	PLAN STRATEGIQUE DE PATRIMOINE PANTIN HABITAT	CDC	703 354,01	633 430,35	25,25	A	V	Livret A + 0.9	1,650	V	Livret A + 0.9	1,400	A-1	EUR	8 868,02	24 388,14
IMMOBILIERE 3F	2019	P	PLSDD 01 PRET LOCATIF SOCIAL PREFINANCE	CDC	2 149 426,59	1 939 009,82	25,25	A	V	Livret A + 1	1,750	V	Livret A + 1	1,500	A-1	EUR	29 085,15	73 593,27
IMMOBILIERE 3F	2019	P	ACQUISITION EN VEFA DE 12 LOGTS EN VEFA RUE MEHUL	CDC	1 726 000,00	1 595 292,94	36,33	A	V	Livret A + 1	1,750	V	Livret A + 1	1,500	A-1	EUR	23 929,39	45 868,44
IMMOBILIERE 3F	2019	P	ACQUISITION EN VEFA 4 LOGTS	CDC	363 000,00	335 510,62	36,33	A	V	Livret A + 1	1,750	V	Livret A + 1	1,500	A-1	EUR	5 032,66	9 646,72
IMMOBILIERE 3F	2017	P	ACQUISITION DE 16 LOGTS PLS 19 RUE PASTEUR	CDC	912 000,00	875 085,13	47,42	A	V	Livret A + 1.11	1,860	V	Livret A + 1.11	1,610	A-1	EUR	14 088,87	19 416,56
IMMOBILIERE 3F	2017	P	ACQUISITION DE 16 LOGTS PLS 19 RUE PASTEUR	CDC	681 000,00	647 438,50	37,42	A	V	Livret A + 1.11	1,860	V	Livret A + 1.11	1,610	A-1	EUR	10 423,76	17 514,05

Désignation du bénéficiaire	Année de mobilisation et profil d'amortissement de l'emprunt (1)		Objet de l'emprunt garanti	Organisme prêteur ou chef de file	Montant initial	Capital restant dû au 01/01/N	Durée résiduelle	Périodicité des remboursements (2)	Taux initial			Taux à la date de vote du budget (6)			Catégorie d'emprunt (7)	Indices ou devises pouvant modifier l'emprunt	Annuité garantie au cours de l'exercice	
	Année	Profil							Taux (3)	Index (4)	Taux actuariel (5)	Taux (3)	Index (4)	Niveau de taux			En intérêts (8)	En capital
IMMOBILIERE 3F	2017	P	PLUS 01 PRET LOCATIF A USAGE SOCIAL	CDC	1 776 000,00	1 682 753,60	37,92	A	V	Livret A + 0.6	1,350	V	Livret A + 0.6	1,100	A-1	EUR	18 510,29	48 354,76
IMMOBILIERE 3F	2017	P	PLUS 01 PRET LOCATIF A USAGE SOCIAL	CDC	353 000,00	339 417,74	57,92	A	V	Livret A + 0.43	1,180	V	Livret A + 0.43	0,930	A-1	EUR	3 156,58	7 133,66
IMMOBILIERE 3F	2017	P		CDC	444 000,00	418 182,20	37,92	A	V	Livret A + (-0.2)	0,550	V	Livret A + (-0.2)	0,300	A-1	EUR	1 254,55	13 247,07
IMMOBILIERE 3F	2017	P	PLAI 01 PRET LOCATIF AIDE INTEGRATION	CDC	93 000,00	89 421,67	57,92	A	V	Livret A + 0.43	1,180	V	Livret A + 0.43	0,930	A-1	EUR	831,62	1 879,41
IMMOBILIERE 3F	2018	P		CDC	4 127 000,00	4 042 684,47	58,33	A	V	Livret A + 0.46	1,210	V	Livret A + 0.46	0,960	A-1	EUR	38 809,77	83 582,54
IMMOBILIERE 3F	2018	P		CDC	3 187 000,00	3 099 329,90	38,33	A	V	Livret A + 0.6	1,350	V	Livret A + 0.6	1,100	A-1	EUR	34 092,63	87 107,50
IMMOBILIERE 3F	2018	P		CDC	864 000,00	846 348,29	58,33	A	V	Livret A + 0.46	1,210	V	Livret A + 0.46	0,960	A-1	EUR	8 124,94	17 498,26
IMMOBILIERE 3F	2018	P		CDC	693 000,00	671 927,59	38,33	A	V	Livret A + (-0.2)	0,550	V	Livret A + (-0.2)	0,300	A-1	EUR	2 015,78	20 847,13
OPD HLM SEINE ST DENIS	2010	C	REHABILITATION DE 287 LOGTS SOCIAUX PRET CITE PONT DE PIERRE PRU COURTILLIERES	SFIL	1 000 000,00	437 500,00	8,50	T	V	Euribor 3M + 0.4	1,140	V	Euribor 3M + 0.4	-0,170	A-1	EUR	-571,45	50 000,00
OPD HLM SEINE ST DENIS	2018	P	AMELIORATION LOGTS SOCIAUX	CDC	953 823,16	849 734,63	20,42	A	V	Livret A + 0.6	1,350	V	Livret A + 0.6	1,100	A-1	EUR	9 347,08	36 190,95
OPM HLM PANTIN	1989	P	CONSTRUCTION DE 207 LOGTS SOCIAUX SECTEUR INDUSTRIALISE	CDC	28 989,91	6 141,40	5,25	A	F	Taux fixe à 2 %	2,000	F	Taux fixe à 2 %	2,000	A-1	EUR	122,83	973,59
OPM HLM PANTIN	1986	P	CONSTRUCTION DE 20 LOGTS SOCIAUX 57 à 61 AVENUE JEAN LOLIVE ZAC HOCHÉ	CDC	963 477,79	74 990,21	1,42	A	V	Livret A + (-0.1)	5,754	V	Livret A + (-0.1)	0,400	A-1	EUR	299,96	37 974,39
OPM HLM PANTIN	1986	P	CONSTRUCTION DE 20 LOGTS SOCIAUX 57 à 61 AVENUE JEAN LOLIVE ZAC HOCHÉ	CDC	1 219 592,14	94 924,32	1,42	A	V	Livret A + (-0.1)	5,754	V	Livret A + (-0.1)	0,400	A-1	EUR	379,70	48 068,85
OPM HLM PANTIN	1986	P	CONSTRUCTION DE 20 LOGTS SOCIAUX 57 à 61 AVENUE JEAN LOLIVE ZAC HOCHÉ	CDC	1 012 261,48	101 510,44	1,67	A	V	Livret A + 0.52	4,944	V	Livret A + 0.52	1,020	A-1	EUR	1 035,41	50 996,24
OPM HLM PANTIN	1986	P	CONSTRUCTION DE 10 LOGTS SOCIAUX 57 à 61 AVENUE JEAN LOLIVE ZAC HOCHÉ	CDC	680 227,51	68 213,80	1,67	A	V	Livret A + 0.52	4,944	V	Livret A + 0.52	1,020	A-1	EUR	695,78	34 268,86
OPM HLM PANTIN	1987	P	ACQUISITION ET AMELIORATION DE 21 LOGTS SOCIAUX 37/39 RUE ROUGET DE L'ISLE	CDC	1 130 374,25	166 734,19	2,33	A	V	Livret A + 0.52	4,944	V	Livret A + 0.52	1,020	A-1	EUR	1 700,69	56 113,97

VILLE DE PANTIN - BUDGET PRINCIPAL - BP - 2022

Désignation du bénéficiaire	Année de mobilisation et profil d'amortissement de l'emprunt (1)		Objet de l'emprunt garanti	Organisme prêteur ou chef de file	Montant initial	Capital restant dû au 01/01/N	Durée résiduelle	Périodicité des remboursements (2)	Taux initial			Taux à la date de vote du budget (6)			Catégorie d'emprunt (7)	Indices ou devises pouvant modifier l'emprunt	Annuité garantie au cours de l'exercice	
	Année	Profil							Taux (3)	Index (4)	Taux actuariel (5)	Taux (3)	Index (4)	Niveau de taux			En intérêts (8)	En capital
OPM HLM PANTIN	1988	P	CONSTRUCTION DE 60 LOGTS SOCIAUX RUE PIERRE BROSSOLETTE	CDC	291 016,48	55 560,20	3,33	A	V	Livret A + 0.52	4,944	V	Livret A + 0.52	1,020	A-1	EUR	566,71	14 093,98
OPM HLM PANTIN	1988	P	ACQUISITION ET AMELIORATION DE 16 LOGTS SOCIAUX 40 RUE MAGENTA	CDC	10 017,42	1 893,77	3,83	A	V	Livret A + 0.52	4,944	V	Livret A + 0.52	1,020	A-1	EUR	19,32	480,39
OPM HLM PANTIN	1988	P	CONSTRUCTION DE 24 LOGTS SOCIAUX PLA 2/4 RUE FORMAGNE	CDC	51 361,75	9 709,76	3,92	A	V	Livret A + 0.52	4,944	V	Livret A + 0.52	1,020	A-1	EUR	99,04	2 463,08
OPM HLM PANTIN	1988	P	CONSTRUCTION DE 122 LOGTS SOCIAUX PLA RUE GENERAL LECLERC ILOT 27	CDC	68 665,93	12 981,05	3,67	A	V	Livret A + 0.52	4,944	V	Livret A + 0.52	1,020	A-1	EUR	132,41	3 292,91
OPM HLM PANTIN	1988	P	CONSTRUCTION DE 49 LOGTS SOCIAUX PLA RUE DES POMMIERS	CDC	243 152,98	45 967,23	3,67	A	V	Livret A + 0.52	4,944	V	Livret A + 0.52	1,020	A-1	EUR	468,87	11 660,52
OPM HLM PANTIN	2001	P	CONSTRUCTION DE 30 LOGTS SOCIAUX PLA LM FONCIER 15/29 RUE ROUGET DE L'ISLE	CDC	317 135,27	199 470,99	29,75	A	V	Livret A + 0.7	3,700	V	Livret A + 0.7	1,200	A-1	EUR	2 393,65	8 457,26
OPM HLM PANTIN	2005	P	COMPACTAGE EMPRUNTS 79114-76098 LOGTS SOCIAUX	CDC	1 014 844,67	77 826,68	0,75	A	F	Taux fixe à 3.56 %	3,560	F	Taux fixe à 3.56 %	3,560	A-1	EUR	2 770,63	77 826,68
OPM HLM PANTIN	2008	P	DEMOLITION – RECONSTRUCTION 92 LOGTS SOCIAUX FONCIER 57 – 57 Bis RUE JULES AUFFRET	CDC	495 332,00	414 174,05	36,08	A	V	Livret A + 0.65	4,150	V	Livret A + 0.65	1,150	A-1	EUR	4 763,00	9 044,06
OPM HLM PANTIN	2008	P	ACQUISITION EN VEFA DE 36 LOGTS SOCIAUX CONSTRUCTION PRU CD TENINE	CDC	3 531 652,00	2 484 390,05	21,83	A	V	Livret A + 0.45	4,450	V	Livret A + 0.45	0,950	A-1	EUR	23 601,71	102 070,35
OPM HLM PANTIN	2008	P	ACQUISITION EN VEFA DE 36 LOGTS SOCIAUX FONCIER PRU CD TENINE	CDC	102 451,00	84 395,20	36,83	A	V	Livret A + 0.45	4,450	V	Livret A + 0.45	0,950	A-1	EUR	801,75	1 914,22
OPM HLM PANTIN	2009	P	DEMOLITION – RECONSTRUCTION DE 42 LOGTS SOCIAUX CONSTRUCTION PRU CD RUE ETIENNE MARCEL – ZAC CENTRE	CDC	3 526 795,00	2 537 101,92	22,33	A	V	Livret A + 0.45	2,200	V	Livret A + 0.45	0,950	A-1	EUR	24 102,47	99 217,13

Désignation du bénéficiaire	Année de mobilisation et profil d'amortissement de l'emprunt (1)		Objet de l'emprunt garanti	Organisme prêteur ou chef de file	Montant initial	Capital restant dû au 01/01/N	Durée résiduelle	Périodicité des remboursements (2)	Taux initial			Taux à la date de vote du budget (6)			Catégorie d'emprunt (7)	Indices ou devises pouvant modifier l'emprunt	Annuité garantie au cours de l'exercice	
	Année	Profil							Taux (3)	Index (4)	Taux actuariel (5)	Taux (3)	Index (4)	Niveau de taux			En intérêts (8)	En capital
OPM HLM PANTIN	2009	P	DEMOLITION – RECONSTRUCTION DE 42 LOGTS SOCIAUX FONCIER PRU CD RUE ETIENNE MARCEL – ZAC CENTRE VILLE	CDC	657 475,00	544 577,03	37,33	A	V	Livret A + 0.45	2,200	V	Livret A + 0.45	0,950	A-1	EUR	5 173,48	11 966,77
OPM HLM PANTIN	2009	P	CONSTRUCTION DE 58 LOGTS SOCIAUX « CONSTRUCTION PRU CD » RUE EDOUARD RENARD	CDC	5 605 972,00	4 032 818,04	22,50	A	V	Livret A + 0.45	2,200	V	Livret A + 0.45	0,950	A-1	EUR	38 311,77	157 709,34
OPM HLM PANTIN	2009	P	CONSTRUCTION DE 58 LOGTS SOCIAUX « CONSTRUCTION PRU CD » RUE EDOUARD RENARD	CDC	286 431,00	237 246,64	37,50	A	V	Livret A + 0.45	2,200	V	Livret A + 0.45	0,950	A-1	EUR	2 253,84	5 213,36
OPM HLM PANTIN	2008	P	OPERATION REMPLACEMENT ET MODERNISATION DES ASCENSEURS DU PATRIMOINE LOGEMENTS SOCIAUX	CDC	4 200 000,00	1 669 710,48	6,00	A	V	Livret A + 0.45	3,450	V	Livret A + 0.45	0,950	A-1	EUR	15 862,25	231 817,66
OPM HLM PANTIN	2010	P	ACQUISITION – AMELIORATION DE 120 LOGTS SOCIAUX PLUS SERPENTIN - AVENUE DES COURTILLIERES PRU COUR	CDC	5 099 569,00	4 002 681,62	28,17	A	V	Livret A + 0.45	1,700	V	Livret A + 0.45	0,950	A-1	EUR	38 025,48	120 533,13
OPM HLM PANTIN	2010	P	ACQUISITION – AMELIORATION DE 120 LOGTS SOCIAUX PLAI SERPENTIN - AVENUE DES COURTILLIERES PRU COUR	CDC	968 578,00	737 812,95	28,17	A	V	Livret A + (-0.2)	1,050	V	Livret A + (-0.2)	0,300	A-1	EUR	2 213,44	24 389,27
OPM HLM PANTIN	2009	P	REHABILITATION DE 426 LOGTS SOCIAUX FONDS D'EAUBONNE PRU COURTILLIERES	CDC	3 007 184,00	1 430 227,30	7,17	A	V	Livret A + 0.25	2,750	V	Livret A + 0.25	0,750	A-1	EUR	10 726,70	174 138,08
OPM HLM PANTIN	2009	P	REHABILITATION DE 512 LOGTS SOCIAUX CITE PONT DE PIERRE PRU COURTILLIERES	CDC	3 565 283,00	1 695 661,17	7,17	A	V	Livret A + 0.25	2,750	V	Livret A + 0.25	0,750	A-1	EUR	12 717,46	206 456,11
OPM HLM PANTIN	2009	P	REHABILITATION DE 228 LOGTS SOCIAUX CITE PONT DE PIERRE PRU COURTILLIERES	CDC	2 954 295,00	1 415 496,23	7,92	A	V	Livret A + 0.25	1,500	V	Livret A + 0.25	0,750	A-1	EUR	10 616,22	172 344,49
OPM HLM PANTIN	2009	P	REHABILITATION DE 164 LOGTS SOCIAUX FONDS D'EAUBONNE PRU COURTILLIERES	CDC	1 991 152,00	954 023,91	7,92	A	V	Livret A + 0.25	1,500	V	Livret A + 0.25	0,750	A-1	EUR	7 155,18	116 157,68
OPM HLM PANTIN	2011	P	ACQUISITION AMELIORATION DE 199 LOGTS SOCIAUX LE SERPENTIN PHASES 4 ET 5	CDC	7 225 657,00	5 827 622,59	29,75	A	V	Livret A + 0.25	2,500	V	Livret A + 0.25	0,750	A-1	EUR	43 707,17	173 943,82

VILLE DE PANTIN - BUDGET PRINCIPAL - BP - 2022

Désignation du bénéficiaire	Année de mobilisation et profil d'amortissement de l'emprunt (1)		Objet de l'emprunt garanti	Organisme prêteur ou chef de file	Montant initial	Capital restant dû au 01/01/N	Durée résiduelle	Périodicité des remboursements (2)	Taux initial			Taux à la date de vote du budget (6)			Catégorie d'emprunt (7)	Indices ou devises pouvant modifier l'emprunt	Annuité garantie au cours de l'exercice	
	Année	Profil							Taux (3)	Index (4)	Taux actuariel (5)	Taux (3)	Index (4)	Niveau de taux			En intérêts (8)	En capital
OPM HLM PANTIN	2010	P	DEMOLITION – RECONSTRUCTION 206 LOGTS SOCIAUX LE SERPENTIN PHASES 2 ET 3	CDC	11 000 000,00	8 880 252,15	28,67	A	V	Livret A + 0.25	2,000	V	Livret A + 0.25	0,750	A-1	EUR	66 601,89	275 263,24
OPM HLM PANTIN	2012	P	CREATION D'UNE MAISON D'ACCUEIL 11 RUE DE LA LIBERTE LOGEMENT SOCIAL	CDC	2 665 595,00	2 050 002,03	20,25	T	F	Taux fixe à 2.86 %	0,708	F	Taux fixe à 2.86 %	2,860	A-1	EUR	57 221,19	74 917,09
OPM HLM PANTIN	2012	P	REHABILITATION DU FOYER « CLOTHILDE LAMBOROT » 11 RUE DE LA LIBERTE LOGEMENT SOCIAL	CDC	1 375 912,00	1 058 158,68	20,25	T	F	Taux fixe à 2.86 %	0,708	F	Taux fixe à 2.86 %	2,860	A-1	EUR	29 536,13	38 670,27
OPM HLM PANTIN	2005	P	TRAVAUX AMENAGEMENT CENTRE DE JOUR « ALZHEIMER » RUE REGNAULT – GAMBETTA	CREDIT MUTUEL	300 000,00	180 707,87	13,75	A	F	Taux fixe à 3.75 %	3,750	F	Taux fixe à 3.75 %	3,750	A-1	EUR	6 776,55	10 049,74
OPM HLM PANTIN	1997	P	REHABILITATION – TRANSFORMATION DE 12 LOGTS SOCIAUX 7 RUE PASTEUR	APEC 1%	164 644,94	38 004,59	5,00	A	F	Taux fixe à 1.5 %	1,500	F	Taux fixe à 1.5 %	1,500	A-1	EUR	570,07	7 376,26
OPM HLM PANTIN	2001	P	REHABILITATION DE 6 LOGTS SOCIAUX 1/3 RUE DAVOUST	GIPEC	100 616,35	39 190,27	9,12	A	F	Taux fixe à 1 %	1,000	F	Taux fixe à 1 %	1,000	A-1	EUR	391,90	3 745,89
OPM HLM PANTIN	2001	P	REHABILITATION 9 LOGTS SOCIAUX 1/3 RUE DAVOUST	GIPEC	173 791,88	70 522,31	9,12	A	F	Taux fixe à 1.5 %	1,500	F	Taux fixe à 1.5 %	1,500	A-1	EUR	1 057,83	6 589,20
OPM HLM PANTIN	2001	P	COMPACTAGE EMPRUNT 99466	GIPEC	41 923,48	16 329,28	9,95	A	F	Taux fixe à 1 %	1,000	F	Taux fixe à 1 %	1,000	A-1	EUR	163,29	1 560,79
OPM HLM PANTIN	2001	P	COMPACTAGE EMPRUNT 99465	GIPEC	41 923,48	17 011,91	9,12	A	F	Taux fixe à 1.5 %	1,500	F	Taux fixe à 1.5 %	1,500	A-1	EUR	255,18	1 589,50
OPM HLM PANTIN	1997	P	CONSTRUCTION DE 77 LOGTS SOCIAUX ZAC CHOCOLATERIE	GIPEC	381 122,54	134 829,75	8,00	A	F	Taux fixe à 2 %	2,000	F	Taux fixe à 2 %	2,000	A-1	EUR	2 696,59	15 708,99
OPM HLM PANTIN	2014	P	ACQUISITION AMELIORATION DE 8 LOGTS SOCIAUX 1 RUE BERTHIER PLUS	CDC	257 707,00	222 396,12	32,08	A	V	Livret A + 0.6	1,850	V	Livret A + 0.6	1,100	A-1	EUR	2 446,36	5 626,53
OPM HLM PANTIN	2014	P	ACQUISITION AMELIORATION DE 8 LOGTS SOCIAUX 1 RUE BERTHIER PLUS	CDC	114 319,00	102 720,68	42,08	A	V	Livret A + 0.6	1,850	V	Livret A + 0.6	1,100	A-1	EUR	1 129,93	1 881,13
OPM HLM PANTIN	2014	P	ACQUISITION AMELIORATION DE 8 LOGTS SOCIAUX 1 RUE BERTHIER PLAI	CDC	105 082,00	88 508,30	32,08	A	V	Livret A + (-0.2)	1,050	V	Livret A + (-0.2)	0,300	A-1	EUR	265,52	2 555,52
OPM HLM PANTIN	2014	P	ACQUISITION AMELIORATION DE 8 LOGTS SOCIAUX 1 RUE BERTHIER PLAI	CDC	49 165,00	43 156,65	42,08	A	V	Livret A + (-0.2)	1,050	V	Livret A + (-0.2)	0,300	A-1	EUR	129,47	941,80

Désignation du bénéficiaire	Année de mobilisation et profil d'amortissement de l'emprunt (1)		Objet de l'emprunt garanti	Organisme prêteur ou chef de file	Montant initial	Capital restant dû au 01/01/N	Durée résiduelle	Périodicité des remboursements (2)	Taux initial			Taux à la date de vote du budget (6)			Catégorie d'emprunt (7)	Indices ou devises pouvant modifier l'emprunt	Annuité garantie au cours de l'exercice	
	Année	Profil							Taux (3)	Index (4)	Taux actuariel (5)	Taux (3)	Index (4)	Niveau de taux			En intérêts (8)	En capital
OPM HLM PANTIN	2014	P	ACQUISITION AMELIORATION DE 4 LOGTS SOCIAUX 37 RUE JULES AUFFRET PLUS	CDC	175 407,00	161 778,04	42,08	A	V	Livret A + 0.6	1,850	V	Livret A + 0.6	1,100	A-1	EUR	1 779,56	2 962,66
OPM HLM PANTIN	2014	P	ACQUISITION AMELIORATION DE 4 LOGTS SOCIAUX 37 RUE JULES AUFFRET PLUS	CDC	243 977,00	218 285,09	32,08	A	V	Livret A + 0.6	1,850	V	Livret A + 0.6	1,100	A-1	EUR	2 401,14	5 522,52
OPM HLM PANTIN	2014	P	ACQUISITION EN VEFA DE 33 LOGTS SOCIAUX LOCATIFS POUR LES PRETS PLUS ET DE 9 LOGTS SOCIAUX LOCATIFS	CDC	2 350 760,71	2 118 855,06	34,67	A	V	Livret A + 0.6	1,350	V	Livret A + 0.6	1,100	A-1	EUR	23 307,41	49 959,25
OPM HLM PANTIN	2014	P	ACQUISITION EN VEFA DE 33 LOGTS SOCIAUX LOCATIFS POUR LES PRETS PLUS ET DE 9 LOGTS SOCIAUX LOCATIFS	CDC	405 879,74	376 032,81	44,67	A	V	Livret A + 0.6	1,350	V	Livret A + 0.6	1,100	A-1	EUR	4 136,36	6 502,99
OPM HLM PANTIN	2014	P	ACQUISITION EN VEFA DE 33 LOGTS SOCIAUX LOCATIFS POUR LES PRETS PLUS ET DE 9 LOGTS SOCIAUX LOCATIFS	CDC	969 461,13	858 570,93	34,67	A	V	Livret A + (-0.2)	0,550	V	Livret A + (-0.2)	0,300	A-1	EUR	2 575,71	23 302,02
OPM HLM PANTIN	2014	P	ACQUISITION EN VEFA DE 33 LOGTS SOCIAUX LOCATIFS POUR LES PRETS PLUS ET DE 9 LOGTS SOCIAUX LOCATIFS	CDC	121 143,74	110 340,38	44,67	A	V	Livret A + (-0.2)	0,550	V	Livret A + (-0.2)	0,300	A-1	EUR	331,02	2 293,89
OPM HLM PANTIN	2015	P	ACQUISITION AMELIORATION DE 513 LOGTS SOCIAUX DU SERPENTIN AUX COURTILLIERES	CDC	4 320 475,14	3 925 184,61	35,67	A	V	Livret A + (-0.2)	0,550	V	Livret A + (-0.2)	0,300	A-1	EUR	11 775,55	103 414,40
OPM HLM PANTIN	2017	P	REHABILITATION DE 19 LOGTS 48 AV JEAN LOLIVE	CDC	1 593 849,00	1 445 652,83	30,50	A	V	Livret A + 0.6	1,350	V	Livret A + 0.6	1,100	A-1	EUR	15 902,18	39 387,45
OPM HLM PANTIN	2018	P	PLAN STRATEGIQUE DE PATRIMOINE PANTIN HABITAT	CDC	9 335,72	7 925,95	17,42	A	V	Livret A + 0.8	1,550	V	Livret A + 0.8	1,300	A-1	EUR	103,04	475,12
OPM HLM PANTIN	2018	P	PLAN STRATEGIQUE DE PATRIMOINE PANTIN HABITAT	CDC	256 878,14	206 929,19	18,92	A	V	Livret A + 0.8	1,550	V	Livret A + 0.8	1,300	A-1	EUR	2 690,08	12 425,68
OPM HLM PANTIN	2018	P	PLAN STRATEGIQUE DE PATRIMOINE PANTIN HABITAT	CDC	1 046 475,10	876 136,80	24,75	A	V	Livret A + 0.7	1,450	V	Livret A + 0.7	1,200	A-1	EUR	10 513,64	42 495,86
OPM HLM PANTIN	2018	P	PLAN STRATEGIQUE DE PATRIMOINE PANTIN HABITAT	CDC	66 972,94	55 249,46	18,83	A	V	Livret A + 0.8	1,550	V	Livret A + 0.8	1,300	A-1	EUR	718,24	3 014,34
OPM HLM PANTIN	2018	P	PLAN STRATEGIQUE DE PATRIMOINE PANTIN HABITAT	CDC	256 302,03	207 182,50	17,75	A	V	Livret A + 0.8	1,550	V	Livret A + 0.8	1,300	A-1	EUR	2 693,37	12 419,61
OPM HLM PANTIN	2018	P	PLAN STRATEGIQUE DE PATRIMOINE PANTIN HABITAT	CDC	195 489,26	168 289,14	19,25	A	V	Livret A + 0.8	1,550	V	Livret A + 0.8	1,300	A-1	EUR	2 187,76	9 184,47

Désignation du bénéficiaire	Année de mobilisation et profil d'amortissement de l'emprunt (1)		Objet de l'emprunt garanti	Organisme prêteur ou chef de file	Montant initial	Capital restant dû au 01/01/N	Durée résiduelle	Périodicité des remboursements (2)	Taux initial			Taux à la date de vote du budget (6)			Catégorie d'emprunt (7)	Indices ou devises pouvant modifier l'emprunt	Annuité garantie au cours de l'exercice	
	Année	Profil							Taux (3)	Index (4)	Taux actuariel (5)	Taux (3)	Index (4)	Niveau de taux			En intérêts (8)	En capital
OPM HLM PANTIN	2018	P	PLAN STRATEGIQUE DE PATRIMOINE PANTIN HABITAT	CDC	26 022,32	22 254,50	18,50	A	V	Livret A + 0.8	1,550	V	Livret A + 0.8	1,300	A-1	EUR	289,31	1 271,06
OPM HLM PANTIN	2018	P	PLAN STRATEGIQUE DE PATRIMOINE PANTIN HABITAT	CDC	27 643,26	23 037,76	20,92	A	V	Livret A + 0.8	1,550	V	Livret A + 0.8	1,300	A-1	EUR	299,49	1 176,72
OPM HLM PANTIN	2018	P	PLAN STRATEGIQUE DE PATRIMOINE PANTIN HABITAT	CDC	684 917,64	574 819,94	21,58	A	V	Livret A + 0.8	1,550	V	Livret A + 0.8	1,300	A-1	EUR	7 472,66	28 161,11
OPM HLM PANTIN	2018	P	PLAN STRATEGIQUE DE PATRIMOINE PANTIN HABITAT	CDC	36 436,93	32 200,76	24,00	A	V	Livret A + 0.7	1,450	V	Livret A + 0.7	1,200	A-1	EUR	386,41	1 464,65
OPM HLM PANTIN	2018	P	PLAN STRATEGIQUE DE PATRIMOINE PANTIN HABITAT	CDC	1 209 283,62	1 097 668,85	22,17	A	V	Livret A + 1.21	1,960	V	Livret A + 1.21	1,710	A-1	EUR	18 770,14	39 355,00
OPM HLM PANTIN	2018	P	PLAN STRATEGIQUE DE PATRIMOINE PANTIN HABITAT	CDC	6 883 168,35	6 116 099,98	23,71	A	V	Livret A + 1.3	2,050	V	Livret A + 1.3	1,800	A-1	EUR	110 089,80	205 995,35
OPM HLM PANTIN	2018	P	PLAN STRATEGIQUE DE PATRIMOINE PANTIN HABITAT	CDC	3 785 406,28	3 548 534,99	31,15	A	V	Livret A + 1.21	1,960	V	Livret A + 1.21	1,710	A-1	EUR	60 679,95	84 227,43
OPM HLM PANTIN	2018	P	PLAN STRATEGIQUE DE PATRIMOINE PANTIN HABITAT	CDC	37 886 727,26	33 809 322,03	18,50	T	V	Livret A + 1.3	0,509	V	Livret A + 1.3	1,800	A-1	EUR	642 842,45	1 531 992,36
OPM HLM PANTIN	2018	P	PLAN STRATEGIQUE DE PATRIMOINE PANTIN HABITAT	CDC	2 042 308,94	1 496 998,66	9,58	A	V	Livret A + 0.65	1,400	V	Livret A + 0.65	1,150	A-1	EUR	17 215,48	142 438,31
OPM HLM PANTIN	2018	P	PLAN STRATEGIQUE DE PATRIMOINE PANTIN HABITAT	CDC	7 134 147,96	6 642 286,26	31,08	A	V	Livret A + 0.65	1,400	V	Livret A + 0.65	1,150	A-1	EUR	76 386,29	172 893,53
OPM HLM PANTIN	2018	P	PLAN STRATEGIQUE DE PATRIMOINE PANTIN HABITAT	CDC	69 624,08	63 378,50	27,17	A	V	Livret A + 0.6	1,350	V	Livret A + 0.6	1,100	A-1	EUR	697,16	2 201,91
OPM HLM PANTIN	2018	P	REHABILITATION DE 9 LOGTS PLU+PLAI 27 RUE PASTEUR	CDC	232 000,00	218 354,31	36,83	A	V	Livret A + 0.6	1,350	V	Livret A + 0.6	1,100	A-1	EUR	2 401,90	4 813,71
OPM HLM PANTIN	2018	P	REHABILITATION DE 9 LOGTS PLU+PLAI 27 RUE PASTEUR	CDC	248 728,00	240 128,61	56,83	A	V	Livret A + 0.56	1,310	V	Livret A + 0.56	1,060	A-1	EUR	2 545,36	3 089,12
OPM HLM PANTIN	2018	P	REHABILITATION DE 9 LOGTS PLU+PLAI 27 RUE PASTEUR	CDC	125 670,00	117 033,14	36,83	A	V	Livret A + (-0.2)	0,550	V	Livret A + (-0.2)	0,300	A-1	EUR	351,10	2 995,49
OPM HLM PANTIN	2018	P	REHABILITATION DE 9 LOGTS PLU+PLAI 27 RUE PASTEUR	CDC	126 521,00	122 146,75	56,83	A	V	Livret A + 0.56	1,310	V	Livret A + 0.56	1,060	A-1	EUR	1 294,76	1 571,34
OPM HLM PANTIN	2018	P	REHABILITATION DE 9 LOGTS PLU+PLAI 27 RUE PASTEUR	CDC	124 000,00	117 419,58	36,83	A	V	Livret A + 1.11	1,860	V	Livret A + 1.11	1,610	A-1	EUR	1 890,46	2 346,31
OPM HLM PANTIN	2018	P	REHABILITATION DE 9 LOGTS PLU+PLAI 27 RUE PASTEUR	CDC	21 000,00	19 885,56	36,83	A	V	Livret A + 1.11	1,860	V	Livret A + 1.11	1,610	A-1	EUR	320,16	397,36
OPM HLM PANTIN	2018	P	REHABILITATION DE 9 LOGTS PLU+PLAI 27 RUE PASTEUR	CDC	159 589,00	154 071,46	56,83	A	V	Livret A + 0.56	1,310	V	Livret A + 0.56	1,060	A-1	EUR	1 633,16	1 982,04
OPM HLM PANTIN	2018	P	CONSTRUCTION DE 7 LOGTS PLAI+PLUS 29 RUE PASTEUR	CDC	471 000,00	443 296,89	36,83	A	V	Livret A + 0.6	1,350	V	Livret A + 0.6	1,100	A-1	EUR	4 876,27	9 772,67
OPM HLM PANTIN	2018	P	CONSTRUCTION DE 7 LOGTS PLAI+PLUS 29 RUE PASTEUR	CDC	86 449,00	83 236,26	56,83	A	V	Livret A + 0.33	1,080	V	Livret A + 0.33	0,830	A-1	EUR	690,86	1 147,93

Désignation du bénéficiaire	Année de mobilisation et profil d'amortissement de l'emprunt (1)		Objet de l'emprunt garanti	Organisme prêteur ou chef de file	Montant initial	Capital restant dû au 01/01/N	Durée résiduelle	Périodicité des remboursements (2)	Taux initial			Taux à la date de vote du budget (6)			Catégorie d'emprunt (7)	Indices ou devises pouvant modifier l'emprunt	Annuité garantie au cours de l'exercice	
	Année	Profil							Taux (3)	Index (4)	Taux actuariel (5)	Taux (3)	Index (4)	Niveau de taux			En intérêts (8)	En capital
OPM HLM PANTIN	2018	P	CONSTRUCTION DE 7 LOGTS PLAI+PLUS 29 RUE PASTEUR	CDC	300 000,00	279 382,04	36,83	A	V	Livret A + (-0.2)	0,550	V	Livret A + (-0.2)	0,300	A-1	EUR	838,15	7 150,85
OPM HLM PANTIN	2018	P	CONSTRUCTION DE 7 LOGTS PLAI+PLUS 29 RUE PASTEUR	CDC	43 943,00	42 309,92	56,83	A	V	Livret A + 0.33	1,080	V	Livret A + 0.33	0,830	A-1	EUR	351,17	583,51
OPM HLM PANTIN	2019	P	REHABILITATION DE 13 LOGTS 81 AV JEAN LOLIVE	CDC	318 770,00	304 079,45	37,17	A	V	Livret A + (-0.2)	0,550	V	Livret A + (-0.2)	0,300	A-1	EUR	912,24	7 566,62
OPM HLM PANTIN	2019	P	REHABILITATION DE 13 LOGTS 81 AV JEAN LOLIVE	CDC	267 500,00	261 289,08	57,17	A	V	Livret A + 0.56	1,310	V	Livret A + 0.56	1,060	A-1	EUR	2 769,66	3 284,27
OPM HLM PANTIN	2019	P	REHABILITATION DE 13 LOGTS 81 AV JEAN LOLIVE	CDC	341 000,00	333 082,53	57,17	A	V	Livret A + 0.56	1,310	V	Livret A + 0.56	1,060	A-1	EUR	3 530,67	4 186,68
OPM HLM PANTIN	2019	P	REHABILITATION DE 13 LOGTS 81 AV JEAN LOLIVE	CDC	68 881,00	66 418,88	37,17	A	V	Livret A + 1.06	1,810	V	Livret A + 1.06	1,560	A-1	EUR	1 036,13	1 293,90
OPM HLM PANTIN	2019	P	REHABILITATION DE 13 LOGTS 81 AV JEAN LOLIVE	CDC	403 730,00	394 356,04	57,17	A	V	Livret A + 0.56	1,310	V	Livret A + 0.56	1,060	A-1	EUR	4 180,17	4 956,85
OPM HLM PANTIN	2019	P	REHABILITATION DE 13 LOGTS 81 AV JEAN LOLIVE	CDC	255 000,00	244 979,13	37,17	A	V	Livret A + 0.6	1,350	V	Livret A + 0.6	1,100	A-1	EUR	2 694,77	5 227,92
RATP HABITAT	2009	P	CONSTRUCTION DE 31 LOGTS SOCIAUX PLUS QUAI DE L' AISNE	CDC	2 298 374,00	1 848 829,15	27,75	A	V	Livret A + 0.6	1,850	V	Livret A + 0.6	1,100	A-1	EUR	20 337,12	56 741,88
RATP HABITAT	2009	P	CONSTRUCTION DE 31 LOGTS SOCIAUX PLUS FONCIER QUAI DE L' AISNE	CDC	766 125,00	660 904,36	37,75	A	V	Livret A + 0.6	1,850	V	Livret A + 0.6	1,100	A-1	EUR	7 269,95	14 103,86
RATP HABITAT	2009	P	CONSTRUCTION DE 4 LOGTS SOCIAUX PLAI QUAI DE L' AISNE	CDC	161 289,00	125 319,81	27,75	A	V	Livret A + (-0.2)	1,050	V	Livret A + (-0.2)	0,300	A-1	EUR	375,96	4 297,07
SA HLM RESID SOCIALE DE FRANCE	2013	P	AMELIORATION DE 105 LOGTS SOCIAUX AU 22 RUE DES GRILLES	CDC	395 045,89	353 548,82	43,00	A	V	Livret A + (-0.2)	0,800	V	Livret A + (-0.2)	0,300	A-1	EUR	1 060,65	7 528,57
SA HLM VILOGIA	2005	P	COMPACTAGE EMRUNTS 93234-93244-94260—97296-99440 LOGTS SOCIAUX	CDC	512 870,37	219 801,57	11,75	A	V	Livret A + 1.14	3,390	V	Livret A + 1.14	1,640	A-1	EUR	3 604,75	18 316,80
SA HLM VILOGIA	2008	P	CONSTRUCTION DE 6 LOGTS SOCIAUX PLUS 80 RUE CHARLES NODIER	CDC	400 729,00	313 147,66	26,42	A	V	Livret A + 0.8	4,300	V	Livret A + 0.8	1,300	A-1	EUR	4 070,92	9 755,89
SA HLM VILOGIA	2008	P	CONSTRUCTION DE 6 LOGTS SOCIAUX PLUS 32 RUE FRANCOIS ARAGO	CDC	50 903,00	42 997,45	36,42	A	V	Livret A + 0.8	4,300	V	Livret A + 0.8	1,300	A-1	EUR	558,97	912,32
SA HLM VILOGIA	2008	P	CONSTRUCTION DE 3 LOGTS SOCIAUX PLAI ET PLAI FONCIER 32 RUE FRANCOIS ARAGO	CDC	134 529,00	100 454,14	26,42	A	V	Livret A + (-0.2)	3,300	V	Livret A + (-0.2)	0,300	A-1	EUR	301,36	3 577,45
SA HLM VILOGIA	2008	P	CONSTRUCTION DE 3 LOGTS SOCIAUX PLAI ET PLAI FONCIER 32 RUE FRANCOIS ARAGO	CDC	17 089,00	13 828,05	36,42	A	V	Livret A + (-0.2)	3,300	V	Livret A + (-0.2)	0,300	A-1	EUR	41,48	353,94

Désignation du bénéficiaire	Année de mobilisation et profil d'amortissement de l'emprunt (1)		Objet de l'emprunt garanti	Organisme prêteur ou chef de file	Montant initial	Capital restant dû au 01/01/N	Durée résiduelle	Périodicité des remboursements (2)	Taux initial			Taux à la date de vote du budget (6)			Catégorie d'emprunt (7)	Indices ou devises pouvant modifier l'emprunt	Annuité garantie au cours de l'exercice	
	Année	Profil							Taux (3)	Index (4)	Taux actuariel (5)	Taux (3)	Index (4)	Niveau de taux			En intérêts (8)	En capital
SA HLM VILOGIA	2008	P	CONSTRUCTION DE 4 LOGTS SOCIAUX PLAI ET PLAI FONCIER 80 RUE CHARLES NODIER	CDC	179 606,00	133 932,93	26,58	A	V	Livret A + (-0.2)	3,300	V	Livret A + (-0.2)	0,300	A-1	EUR	401,80	4 769,72
SA HLM VILOGIA	2008	P	CONSTRUCTION DE 4 LOGTS SOCIAUX PLAI ET PLAI FONCIER 80 RUE CHARLES NODIER	CDC	31 570,00	25 511,17	36,58	A	V	Livret A + (-0.2)	3,300	V	Livret A + (-0.2)	0,300	A-1	EUR	76,53	652,97
SA HLM VILOGIA	2008	P	CONSTRUCTION DE 6 LOGTS SOCIAUX PLUS 80 RUE CHARLES NODIER	CDC	341 525,00	266 555,60	26,58	A	V	Livret A + 0.8	4,300	V	Livret A + 0.8	1,300	A-1	EUR	3 465,22	8 304,36
SA HLM VILOGIA	2008	P	CONSTRUCTION DE 6 LOGTS SOCIAUX PLUS 80 RUE CHARLES NODIER	CDC	60 031,00	50 647,66	36,58	A	V	Livret A + 0.8	4,300	V	Livret A + 0.8	1,300	A-1	EUR	658,42	1 074,65
SA HLM VILOGIA	2009	P	CONSTRUCTION DE 14 LOGT SOCIAUX PLUS 20 RUE MAGENTA – 26 RUE PASTEUR	CDC	801 089,00	644 295,49	27,75	A	V	Livret A + 0.6	1,850	V	Livret A + 0.6	1,100	A-1	EUR	7 087,25	19 773,89
SA HLM VILOGIA	2009	P	CONSTRUCTION DE 14 LOGT SOCIAUX PLUS FONCIER 20 RUE MAGENTA – 26 RUE PASTEUR	CDC	159 620,00	137 673,73	37,75	A	V	Livret A + 0.6	1,850	V	Livret A + 0.6	1,100	A-1	EUR	1 514,41	2 937,99
SA HLM VILOGIA	2009	P	CONSTRUCTION DE 1 LOGT SOCIAL PLAI 20 RUE MAGENTA – 26 RUE PASTEUR	CDC	141 369,00	109 832,59	27,75	A	V	Livret A + (-0.2)	1,050	V	Livret A + (-0.2)	0,300	A-1	EUR	329,50	3 766,02
SA HLM VILOGIA	2009	P	CONSTRUCTION DE 1 LOGT SOCIAL PLAI FONCIER 20 RUE MAGENTA – 26 RUE PASTEUR	CDC	28 168,00	23 501,91	37,75	A	V	Livret A + (-0.2)	1,050	V	Livret A + (-0.2)	0,300	A-1	EUR	70,51	584,81
SA HLM VILOGIA	2011	P	ACQUISITION – AMELIORATION DE 8 LOGTS SOCIAUX PLAI FONCIER 2 RUE BERTHIER	CDC	247 011,00	200 795,50	29,33	A	V	Livret A + (-0.2)	1,800	V	Livret A + (-0.2)	0,300	A-1	EUR	602,39	6 406,53
SA HLM VILOGIA	2011	P	ACQUISITION – AMELIORATION DE 8 LOGTS SOCIAUX PLAI BATI 2 RUE BERTHIER	CDC	57 471,00	49 294,68	39,33	A	V	Livret A + (-0.2)	1,800	V	Livret A + (-0.2)	0,300	A-1	EUR	147,88	1 161,75
SA HLM VILOGIA	2011	P	CONSTRUCTION DE 16 LOGTS SOCIAUX PLAI FONCIER 63-67 RUE CARTIER BRESSON	CDC	539 485,24	476 359,17	41,67	A	V	Livret A + 0.6	1,850	V	Livret A + 0.6	1,100	A-1	EUR	5 239,95	8 984,11
SA HLM VILOGIA	2011	P	CONSTRUCTION DE 16 LOGTS SOCIAUX PLAI CONSTRUCTION 63-67 RUE CARTIER BRESSON	CDC	1 825 567,91	1 537 212,56	31,67	A	V	Livret A + 0.6	1,850	V	Livret A + 0.6	1,100	A-1	EUR	16 909,34	40 339,24
SA HLM VILOGIA	2011	P	CONSTRUCTION DE 7 LOGTS SOCIAUX PLAI FONCIER 63-67 RUE CARTIER BRESSON	CDC	201 595,65	173 299,56	41,67	A	V	Livret A + (-0.2)	1,050	V	Livret A + (-0.2)	0,300	A-1	EUR	519,90	3 877,86

Désignation du bénéficiaire	Année de mobilisation et profil d'amortissement de l'emprunt (1)		Objet de l'emprunt garanti	Organisme prêteur ou chef de file	Montant initial	Capital restant dû au 01/01/N	Durée résiduelle	Périodicité des remboursements (2)	Taux initial			Taux à la date de vote du budget (6)			Catégorie d'emprunt (7)	Indices ou devises pouvant modifier l'emprunt	Annuité garantie au cours de l'exercice	
	Année	Profil							Taux (3)	Index (4)	Taux actuariel (5)	Taux (3)	Index (4)	Niveau de taux			En intérêts (8)	En capital
SA HLM VILOGIA	2011	P	CONSTRUCTION DE 7 LOGTS SOCIAUX PLAI CONSTRUCTION 63-67 RUE CARTIER BRESSON	CDC	630 699,74	516 498,61	31,67	A	V	Livret A + (-0.2)	1,050	V	Livret A + (-0.2)	0,300	A-1	EUR	1 549,50	15 402,40
SA HLM VILOGIA	2011	P	CONSTRUCTION DE 1 LOGT SOCIAL PLUS FONCIER 22-24 RUE JACQUART ET 13-15 RUE PARMENTIER	CDC	26 639,55	23 522,38	41,83	A	V	Livret A + 0.6	1,850	V	Livret A + 0.6	1,100	A-1	EUR	258,75	443,63
SA HLM VILOGIA	2011	P	CONSTRUCTION DE 1 LOGT SOCIAL PLUS BATI 22-24 RUE JACQUART ET 13-15 RUE PARMENTIER	CDC	97 745,91	82 306,58	31,83	A	V	Livret A + 0.6	1,850	V	Livret A + 0.6	1,100	A-1	EUR	905,37	2 159,88
SA HLM VILOGIA	2011	P	CONSTRUCTION DE 5 LOGTS SOCIAUX PLAI BATI 22-24 RUE JACQUART ET 13-15 RUE PARMENTIER	CDC	105 061,24	86 037,75	31,83	A	V	Livret A + (-0.2)	1,050	V	Livret A + (-0.2)	0,300	A-1	EUR	258,11	2 565,72
SA HLM VILOGIA	2011	P	CONSTRUCTION DE 5 LOGTS SOCIAUX PLAI FONCIER 22-24 RUE JACQUART ET 13-15 RUE PARMENTIER	CDC	371 316,18	319 198,06	41,83	A	V	Livret A + (-0.2)	1,050	V	Livret A + (-0.2)	0,300	A-1	EUR	957,59	7 142,59
SA HLM VILOGIA	2012	P	ACQUISITION – AMELIORATION DE 12 LOGTS SOCIAUX PLUS BATI 54-54 BIS RUE CHARLES NODIER	CDC	805 713,09	695 314,69	32,17	A	V	Livret A + 0.6	1,850	V	Livret A + 0.6	1,100	A-1	EUR	7 648,46	17 591,19
SA HLM VILOGIA	2012	P	ACQUISITION – AMELIORATION DE 12 LOGTS SOCIAUX PLUS FONCIER 54-54 BIS RUE CHARLES NODIER	CDC	197 462,63	177 428,88	42,17	A	V	Livret A + 0.6	1,850	V	Livret A + 0.6	1,100	A-1	EUR	1 951,72	3 249,27
SA HLM VILOGIA	2012	P	ACQUISITION – AMELIORATION DE 4 LOGTS SOCIAUX PLAI BATI 54-54 BIS RUE CHARLES NODIER	CDC	275 312,54	231 889,78	32,17	A	V	Livret A + (-0.2)	1,050	V	Livret A + (-0.2)	0,300	A-1	EUR	695,67	6 695,39
SA HLM VILOGIA	2012	P	ACQUISITION – AMELIORATION DE 4 LOGTS SOCIAUX PLAI FONCIER 54-54 BIS RUE CHARLES NODIER	CDC	67 472,73	59 227,02	42,17	A	V	Livret A + (-0.2)	1,050	V	Livret A + (-0.2)	0,300	A-1	EUR	177,68	1 292,50
SA HLM VILOGIA	2012	P	CONSTRUCTION DE 10 LOGTS SOCIAUX PLAI BATI 4 RUE BERTHIER	CDC	298 618,00	248 168,13	30,67	A	V	Livret A + (-0.2)	2,050	V	Livret A + (-0.2)	0,300	A-1	EUR	744,50	7 650,94
SA HLM VILOGIA	2012	P	CONSTRUCTION DE 10 LOGTS SOCIAUX PLAI FONCIER 4 RUE BERTHIER	CDC	104 962,00	91 315,90	40,67	A	V	Livret A + (-0.2)	2,050	V	Livret A + (-0.2)	0,300	A-1	EUR	273,95	2 096,38

Désignation du bénéficiaire	Année de mobilisation et profil d'amortissement de l'emprunt (1)		Objet de l'emprunt garanti	Organisme prêteur ou chef de file	Montant initial	Capital restant dû au 01/01/N	Durée résiduelle	Périodicité des remboursements (2)	Taux initial			Taux à la date de vote du budget (6)			Catégorie d'emprunt (7)	Indices ou devises pouvant modifier l'emprunt	Annuité garantie au cours de l'exercice	
	Année	Profil							Taux (3)	Index (4)	Taux actuariel (5)	Taux (3)	Index (4)	Niveau de taux			En intérêts (8)	En capital
SA HLM VILOGIA	2011	P	CONSTRUCTION DE 31 LOGTS SOCIAUX PLS FONCIER 22-24 RUE JACQUART ET 13-15RUE PARMENTIER	ARKEA	326 147,00	302 630,78	41,75	A	V	Livret A + 1.09	3,340	V	Livret A + 1.09	1,590	A-1	EUR	4 811,83	3 398,25
SA HLM VILOGIA	2011	P	CONSTRUCTION DE 31 LOGTS SOCIAUX PLS BATI 22-24 RUE JACQUART ET 13-15RUE PARMENTIER	ARKEA	4 593 300,00	4 085 965,20	31,75	A	V	Livret A + 1.09	3,340	V	Livret A + 1.09	1,590	A-1	EUR	64 966,85	73 313,32
SA HLM VILOGIA	2003	P	REHABILITATION 31 RUE DE MAGENTA	CIL Habitat	213 750,32	110 745,17	2,18	T	F	Taux fixe à 2 %	2,015	F	Taux fixe à 2 %	2,015	A-1	EUR	1 851,85	48 606,95
SA HLM VILOGIA	2003	P	REHABILITATION DU 18 RUE MAGENTA	CIL Habitat	50 301,46	28 570,40	3,09	T	F	Taux fixe à 2 %	2,015	F	Taux fixe à 2 %	2,015	A-1	EUR	507,20	8 594,48
SA HLM VILOGIA	2014	P	CONSTRUCTION DE 56 LOGTS A USAGE SOCIAL 54 RUE DENIS PAPIN ET 45 RUE CARTIER BRESSON	CDC	3 211 412,00	2 457 208,60	32,33	A	V	Livret A + (-0.2)	1,050	V	Livret A + (-0.2)	0,300	A-1	EUR	7 371,63	80 462,68
SA HLM VILOGIA	2014	P	CONSTRUCTION D'UNE RESIDENCE SOCIALE EN PLAÎ DE 56 LOGTS 54 BIS RUE DENIS PAPIN	CDC	569 108,00	481 096,46	42,33	A	V	Livret A + (-0.2)	1,050	V	Livret A + (-0.2)	0,300	A-1	EUR	1 443,29	13 800,09
SA HLM VILOGIA	2015	P	ACQUISITION AMELIORATION DE 16 LOGTS SOCIAUX 8 RUE CARTIER BRESSON	CDC	684 797,00	625 283,46	53,33	A	V	Livret A + 1.11	2,110	V	Livret A + 1.11	1,610	A-1	EUR	10 067,06	11 501,00
SA HLM VILOGIA	2015	P	ACQUISITION ET AMELIORATION DE 16 LOGTS SOCIAUX 8 RUE CARTIER BRESSON	CDC	152 177,00	134 621,40	33,33	A	V	Livret A + 1.11	2,110	V	Livret A + 1.11	1,610	A-1	EUR	2 167,40	3 393,23
SA HLM VILOGIA	2015	P	ACQUISITION ET AMELIORATION DE 16 LOGTS SOCIAUX 8 RUE CARTIER BRESSON	CDC	532 620,00	471 175,37	33,33	A	V	Livret A + 1.11	2,110	V	Livret A + 1.11	1,610	A-1	EUR	7 585,92	11 876,29
SA HLM VILOGIA	2015	P	REHABILITATION DE 12 LOGTS PLAÎ 4 RUE DENIS PAPIN	CDC	347 854,00	289 779,77	16,50	A	V	Livret A + 0.6	1,600	V	Livret A + 0.6	1,100	A-1	EUR	3 187,58	15 587,17
SA HLM VILOGIA	2018	P	REHABILITATION DE 6 LOGTS RUE MAGENTA	CDC	72 000,00	51 364,10	4,08	A	V	Livret A + (-0.75)	0,000	V	Livret A + (-0.75)	-0,250	A-1	EUR	-128,41	10 324,31
SA HLM VILOGIA	2018	P	REHABILITATION DE 6 LOGTS 18 RUE MAGENTA	CDC	587 883,00	424 459,18	4,08	A	V	Livret A + 0.6	1,350	V	Livret A + 0.6	1,100	A-1	EUR	4 669,05	83 473,68
SA HLM VILOGIA	2018	P	REHABILITATION DE 7 LOGTS 42 RUE MAGENTA	CDC	624 340,00	580 294,29	22,33	A	V	Livret A + 0.6	1,350	V	Livret A + 0.6	1,100	A-1	EUR	6 383,24	23 062,07
SA HLM VILOGIA	2018	P	REHABILITATION DE 7 LOGTS 42 RUE MAGENTA	CDC	84 000,00	77 465,49	22,33	A	V	Livret A + (-0.25)	0,500	V	Livret A + (-0.25)	0,250	A-1	EUR	193,66	3 371,29
SA HLM VILOGIA	2018	P	REHABILITATION DE 14 LOGTS RUE BERTHIER	CDC	1 386 109,00	1 288 322,30	22,33	A	V	Livret A + 0.6	1,350	V	Livret A + 0.6	1,100	A-1	EUR	14 171,55	51 200,55

Désignation du bénéficiaire	Année de mobilisation et profil d'amortissement de l'emprunt (1)		Objet de l'emprunt garanti	Organisme prêteur ou chef de file	Montant initial	Capital restant dû au 01/01/N	Durée résiduelle	Périodicité des remboursements (2)	Taux initial			Taux à la date de vote du budget (6)			Catégorie d'emprunt (7)	Indices ou devises pouvant modifier l'emprunt	Annuité garantie au cours de l'exercice	
	Année	Profil							Taux (3)	Index (4)	Taux actuariel (5)	Taux (3)	Index (4)	Niveau de taux			En intérêts (8)	En capital
SA HLM VILOGIA	2018	P	REHABILITATION DE 14 LOGTS RUE BERTHIER	CDC	120 000,00	110 664,99	22,33	A	V	Livret A + (-0.25)	0,500	V	Livret A + (-0.25)	0,250	A-1	EUR	276,66	4 816,13
SA HLM VILOGIA	2018	P	REHABILITATION DE 12 LOGTS 16 RUE MAGENTA	CDC	160 000,00	147 553,32	22,83	A	V	Livret A + (-0.25)	0,500	V	Livret A + (-0.25)	0,250	A-1	EUR	368,88	6 421,51
SA HLM VILOGIA	2018	P	REHABILITATION DE 12 LOGTS 16 RUE MAGENTA	CDC	1 405 022,05	1 305 901,08	22,83	A	V	Livret A + 0.6	1,350	V	Livret A + 0.6	1,100	A-1	EUR	14 364,91	51 899,17
SA HLM VILOGIA	2019	P	ACQUISITION DE 5 LOGTS SOCIAUX 80 RUE C.NODIER	CDC	80 724,47	78 588,14	38,75	A	V	Livret A + (-0.2)	0,550	V	Livret A + (-0.2)	0,300	A-1	EUR	235,76	2 003,09
SA HLM VILOGIA	2019	P	ACQUISITION DE 5 LOGTS SOCIAUX 80 RUE C.NODIER	CDC	23 074,60	22 720,34	58,75	A	V	Livret A + 0.5	1,250	V	Livret A + 0.5	1,000	A-1	EUR	227,20	318,14
SA HLM VILOGIA	2019	P	NODIER CN5LOGT PANTIN93500 PLUS TF AMORT CONST	CDC	35 000,00	35 000,00	57,25	A	F	Taux fixe à 1.85 %	1,850	F	Taux fixe à 1.85 %	1,850	A-1	EUR	647,50	0,00
SA HLM VILOGIA	2019	P	NODIER CN5LOGT PANTIN93500 PLUS relance avec préfi	CDC	274 196,22	268 317,81	38,75	A	V	Livret A + 0.6	1,350	V	Livret A + 0.6	1,100	A-1	EUR	2 951,50	5 921,13
SA HLM VILOGIA	2019	P	NODIER CN5LOGT PANTIN93500 PLSDD relance avec préfi	CDC	15 075,39	14 817,99	58,75	A	V	Livret A + 0.45	1,200	V	Livret A + 0.45	0,950	A-1	EUR	140,77	256,86
SA HLM VILOGIA	2019	P	NODIER CN5LOGT PANTIN93500 PLUS relance avec préfi	CDC	68 754,87	67 810,79	58,75	A	V	Livret A + 0.5	1,250	V	Livret A + 0.5	1,000	A-1	EUR	678,11	949,50
SA HLM VILOGIA	2019	P	NODIER CN5LOGT PANTIN93500 PLSDD relance avec préfi	CDC	38 493,63	37 736,77	38,75	A	V	Livret A + 1.06	1,810	V	Livret A + 1.06	1,560	A-1	EUR	588,69	765,33
SA HLM VILOGIA	2019	P	NODIER CN5LOGT PANTIN93500 PRET LOCATIF SOCIAL PREFINANCE	CDC	22 218,94	21 782,08	38,75	A	V	Livret A + 1.06	1,810	V	Livret A + 1.06	1,560	A-1	EUR	339,80	441,76
SA HLM VILOGIA	2020	P	cm du 17 juin 2021 n°10 /25 logts 22 rue Jacquart	ARKEA	4 291 991,89	4 174 995,66	28,08	A	F	Taux fixe à 1.35 %	1,370	F	Taux fixe à 1.35 %	1,370	A-1	EUR	57 145,25	118 575,68
SA HLM VILOGIA	2021	P		CDC	275 000,00	275 000,00	24,67	A	V	Livret A + (-0.25)	0,250	V	Livret A + (-0.25)	0,250	A-1	EUR	687,50	10 673,57
SA HLM VILOGIA	2021	P		CDC	566 000,00	566 000,00	24,67	A	F	Taux fixe à 0.51 %	0,510	F	Taux fixe à 0.51 %	0,510	A-1	EUR	2 886,60	21 284,97
SAHLM ANTIN RESIDENCES	2015	P	CONSTRUCTION DE 18 LOGTS LOCATIFS SOCIAUX 6-10 RUE HOCHÉ	Crédit Foncier	2 280 100,00	2 056 261,65	33,91	A	V	(Livret A + 1.07)-Floor 0 sur Livret A	1,820	V	(Livret A + 1.07)-Floor 0 sur Livret A	1,570	A-1	EUR	32 283,31	40 393,55
SAHLM ANTIN RESIDENCES	2015	P	CONSTRUCTION DE 18 LOGTS LOCATIFS SOCIAUX 6-10 RUE HOCHÉ	Crédit Foncier	934 000,00	869 849,79	43,91	A	V	(Livret A + 1.07)-Floor 0 sur Livret A	1,820	V	(Livret A + 1.07)-Floor 0 sur Livret A	1,570	A-1	EUR	13 656,64	11 576,45
SEQENS	2009	P	CONSTRUCTION DE 7 LOGTS SOCIAUX PLAÏ 3 RUE GABRIELLE JOSSERAND	CDC	563 741,00	437 982,42	27,83	A	V	Livret A + (-0.2)	1,050	V	Livret A + (-0.2)	0,300	A-1	EUR	1 313,95	15 017,89

Désignation du bénéficiaire	Année de mobilisation et profil d'amortissement de l'emprunt (1)		Objet de l'emprunt garanti	Organisme prêteur ou chef de file	Montant initial	Capital restant dû au 01/01/N	Durée résiduelle	Périodicité des remboursements (2)	Taux initial			Taux à la date de vote du budget (6)			Catégorie d'emprunt (7)	Indices ou devises pouvant modifier l'emprunt	Annuité garantie au cours de l'exercice	
	Année	Profil							Taux (3)	Index (4)	Taux actuariel (5)	Taux (3)	Index (4)	Niveau de taux			En intérêts (8)	En capital
SEQENS	2009	P	CONSTRUCTION DE 7 LOGTS SOCIAUX PLAI FONCIER 3 RUE GABRIELLE JOSSERAND	CDC	129 073,00	107 691,79	37,83	A	V	Livret A + (-0.2)	1,050	V	Livret A + (-0.2)	0,300	A-1	EUR	323,08	2 679,77
SEQENS	2013	P	CONSTRUCTION DE 23 LOGTS PLUS 15 RUE HONORE -14 RUE CARTIER BRESSON	CDC	2 153 030,00	1 781 709,64	31,25	A	V	Livret A + 0.6	2,350	V	Livret A + 0.6	1,100	A-1	EUR	19 598,81	64 556,88
SEQENS	2013	P	CONSTRUCTION DE 23 LOGTS SOCIAUX PLUS FONCIER 15 RUE HONORE – 14 RUE CARTIER BRESSON	CDC	1 010 327,00	865 524,52	41,25	A	V	Livret A + 0.6	2,350	V	Livret A + 0.6	1,100	A-1	EUR	9 520,77	25 478,78
SEQENS	2013	P	CONSTRUCTION DE 5 LOGTS (PART FONCIERE) 15 RUE HONORE – 14 RUE CARTIER BRESSON	CDC	515 353,00	419 004,24	31,25	A	V	Livret A + (-0.2)	1,550	V	Livret A + (-0.2)	0,300	A-1	EUR	1 257,01	16 418,61
SEQENS	2013	P	CONSTRUCTION DE 5 LOGTS PLAI (PART FONCIERE) 15 RUE HONORE – 14 RUE CARTIER BRESSON	CDC	172 041,00	145 051,40	41,25	A	V	Livret A + (-0.2)	1,550	V	Livret A + (-0.2)	0,300	A-1	EUR	435,15	4 660,29
SEQENS	2016	P	REHABILITATION DE 127 LOGTS SOCIAUX 140 à 142 AVENUE JEAN JAURES	CDC	238 607,00	186 416,49	18,75	A	V	Livret A + 0.6	1,350	V	Livret A + 0.6	1,100	A-1	EUR	2 050,58	9 348,90
SEQENS	2016	P	REHABILITATION DE 127 LOGTS SOCIAUX 140 à 142 AVENUE JEAN JAURES	CDC	2 032 000,00	1 208 524,79	8,75	A	V	Livret A + (-0.75)	0,000	V	Livret A + (-0.75)	-0,250	A-1	EUR	-3 021,31	136 981,77
SEQENS	2016	P	REHABILITATION DE 137 LOGTS SOCIAUX 130 à 138 AVENUE JEAN JAURES	CDC	257 393,00	201 093,46	18,75	A	V	Livret A + 0.6	1,350	V	Livret A + 0.6	1,100	A-1	EUR	2 212,03	10 084,96
SEQENS	2016	P	REHABILITATION DE 137 LOGTS SOCIAUX 130 à 138 AVENUE JEAN JAURES	CDC	2 192 000,00	1 303 684,22	8,75	A	V	Livret A + (-0.75)	0,000	V	Livret A + (-0.75)	-0,250	A-1	EUR	-3 259,21	147 767,74
SEQENS	2018	P	CONSTRUCTION EN VEFA DE 15 LOGTS PLS PLUS PLAI 72 RUE CARTIER BRESSON	CDC	286 314,23	272 530,92	46,42	T	V	Livret A + 1.11	0,462	V	Livret A + 1.11	1,610	A-1	EUR	4 935,53	4 398,03
SEQENS	2018	P	CONSTRUCTION EN VEFA DE 15 LOGTS PLS PLUS PLAI 72 RUE CARTIER BRESSON	CDC	275 123,98	257 198,30	36,42	T	V	Livret A + 1.11	0,462	V	Livret A + 1.11	1,610	A-1	EUR	4 647,53	5 605,09
SEQENS	2018	P	CONSTRUCTION EN VEFA DE 15 LOGTS PLS PLUS PLAI 72 RUE CARTIER BRESSON	CDC	189 304,50	178 905,03	46,42	A	V	Livret A + (-0.2)	0,550	V	Livret A + (-0.2)	0,300	A-1	EUR	536,72	3 782,57

Désignation du bénéficiaire	Année de mobilisation et profil d'amortissement de l'emprunt (1)		Objet de l'emprunt garanti	Organisme prêteur ou chef de file	Montant initial	Capital restant dû au 01/01/N	Durée résiduelle	Périodicité des remboursements (2)	Taux initial			Taux à la date de vote du budget (6)			Catégorie d'emprunt (7)	Indices ou devises pouvant modifier l'emprunt	Annuité garantie au cours de l'exercice	
	Année	Profil							Taux (3)	Index (4)	Taux actuariel (5)	Taux (3)	Index (4)	Niveau de taux			En intérêts (8)	En capital
SEQENS	2018	P	CONSTRUCTION EN VEFA DE 15 LOGTS PLS PLUS PLAÏ 72 RUE CARTIER BRESSON	CDC	287 932,17	267 792,38	36,42	A	V	Livret A + (-0.2)	0,550	V	Livret A + (-0.2)	0,300	A-1	EUR	803,38	7 195,52
SEQENS	2018	P	CONSTRUCTION EN VEFA DE 15 LOGTS PLS PLUS PLAÏ 72 RUE CARTIER BRESSON	CDC	765 062,02	719 040,04	36,42	A	V	Livret A + 0.6	1,350	V	Livret A + 0.6	1,100	A-1	EUR	7 909,44	16 846,98
SEQENS	2018	P	CONSTRUCTION EN VEFA DE 15 LOGTS PLS PLUS PLAÏ 72 RUE CARTIER BRESSON	CDC	575 072,85	549 001,41	46,42	A	V	Livret A + 0.6	1,350	V	Livret A + 0.6	1,100	A-1	EUR	6 039,02	9 773,90
SEQENS	2017	P	CONSTRUCTION EN VEFA DE 65 LOGTS SOCIAUX 35 RUE VICTOR HUGO	CDC	529 645,89	509 860,30	47,25	A	V	Livret A + (-0.2)	0,550	V	Livret A + (-0.2)	0,300	A-1	EUR	1 529,58	10 555,14
SEQENS	2017	P	CONSTRUCTION EN VEFA DE 65 LOGTS SOCIAUX 35 RUE VICTOR HUGO	CDC	348 711,30	332 204,64	37,25	A	V	Livret A + (-0.2)	0,550	V	Livret A + (-0.2)	0,300	A-1	EUR	996,61	8 690,77
SEQENS	2017	P	CONSTRUCTION EN VEFA DE 65 LOGTS SOCIAUX 35 RUE VICTOR HUGO	CDC	3 030 002,15	2 906 781,47	37,25	A	V	Livret A + 0.6	1,350	V	Livret A + 0.6	1,100	A-1	EUR	31 974,60	66 072,34
SEQENS	2017	P	CONSTRUCTION EN VEFA DE 65 LOGTS SOCIAUX 35 RUE VICTOR HUGO	CDC	3 817 609,19	3 699 820,26	47,25	A	V	Livret A + 0.6	1,350	V	Livret A + 0.6	1,100	A-1	EUR	40 698,02	64 275,71
SEQENS	2017	P	CONSTRUCTION EN VEFA DE 65 LOGTS SOCIAUX 35 RUE VICTOR HUGO	CDC	1 768 689,21	1 720 563,44	47,25	A	V	Livret A + 1.11	1,860	V	Livret A + 1.11	1,610	A-1	EUR	27 701,07	26 672,70
SEQENS	2017	P	CONSTRUCTION EN VEFA DE 65 LOGTS SOCIAUX 35 RUE VICTOR HUGO	CDC	456 501,96	439 695,59	37,25	A	V	Livret A + 1.11	1,860	V	Livret A + 1.11	1,610	A-1	EUR	7 079,10	9 121,85
SEQENS	2019	P		CDC	740 510,74	740 510,74	59,25	A	V	Livret A + 0.44	1,190	V	Livret A + 0.44	1,190	A-1	EUR	8 812,08	10 334,44
SEQENS	2019	P		CDC	651 049,67	651 049,67	39,25	A	V	Livret A + (-0.2)	0,550	V	Livret A + (-0.2)	0,550	A-1	EUR	3 580,77	16 178,42
SEQENS	2019	P		CDC	2 865 377,86	2 865 377,86	59,25	A	V	Livret A + 0.44	1,190	V	Livret A + 0.44	1,190	A-1	EUR	34 098,00	39 988,71
SEQENS	2019	P		CDC	1 758 865,07	1 758 865,07	39,25	A	V	Livret A + 0.6	1,350	V	Livret A + 0.6	1,350	A-1	EUR	23 744,68	37 707,81
SEQENS	2019	P		CDC	1 848 632,42	1 848 632,42	14,25	A	V	Livret A + 1.06	1,810	V	Livret A + 1.06	1,810	A-1	EUR	33 460,25	112 646,71
SEQENS	2020	P		CDC	852 643,62	852 643,62	40,08	A	V	Livret A + 0.6	1,350	V	Livret A + 0.6	1,350	A-1	EUR	0,00	0,00
SEQENS	2020	P		CDC	1 131 604,18	1 131 604,18	60,08	A	V	Livret A + 0.37	1,120	V	Livret A + 0.37	1,120	A-1	EUR	0,00	0,00

Désignation du bénéficiaire	Année de mobilisation et profil d'amortissement de l'emprunt (1)		Objet de l'emprunt garanti	Organisme prêteur ou chef de file	Montant initial	Capital restant dû au 01/01/N	Durée résiduelle	Périodicité des remboursements (2)	Taux initial			Taux à la date de vote du budget (6)			Catégorie d'emprunt (7)	Indices ou devises pouvant modifier l'emprunt	Annuité garantie au cours de l'exercice	
	Année	Profil							Taux (3)	Index (4)	Taux actuariel (5)	Taux (3)	Index (4)	Niveau de taux			En intérêts (8)	En capital
SEQENS	2020	P		CDC	451 013,68	451 013,68	60,08	A	V	Livret A + 0.37	1,120	V	Livret A + 0.37	1,120	A-1	EUR	0,00	0,00
SEQENS	2020	P		CDC	332 709,83	332 709,83	40,08	A	V	Livret A + (-0.2)	0,550	V	Livret A + (-0.2)	0,550	A-1	EUR	0,00	0,00
SEQENS	2020	P		CDC	448 103,57	448 103,57	15,08	A	V	Livret A + 0.94	1,690	V	Livret A + 0.94	1,690	A-1	EUR	0,00	0,00
SEQENS	2020	P		CDC	144 000,00	144 000,00	28,33	A	F	Taux fixe à 0 %	0,000	F	Taux fixe à 0 %	0,000	A-1	EUR	0,00	0,00
SEQENS	2020	P		CDC	556 296,79	556 296,79	40,33	A	V	Livret A + 0.6	1,100	V	Livret A + 0.6	1,100	A-1	EUR	0,00	0,00
SEQENS	2020	P		CDC	858 470,62	858 470,62	60,33	A	V	Livret A + 0.41	0,910	V	Livret A + 0.41	0,910	A-1	EUR	0,00	0,00
SEQENS	2020	P		CDC	636 762,96	636 762,96	15,33	A	V	Livret A + 1.11	1,610	V	Livret A + 1.11	1,610	A-1	EUR	0,00	0,00
SEQENS	2020	P		CDC	143 453,66	143 453,66	40,33	A	V	Livret A + (-0.2)	0,300	V	Livret A + (-0.2)	0,300	A-1	EUR	0,00	0,00
SEQENS	2020	P		CDC	263 881,26	263 881,26	60,33	A	V	Livret A + 0.41	0,910	V	Livret A + 0.41	0,910	A-1	EUR	0,00	0,00
SOFILOGIS	2018	P	ACQUISITION EN VEFA DE 70 LOGTS LOCATIFS SOCIAUX ZAC DU PORT RUE DE L ANCIEN CANAL	CDC	2 260 923,41	2 175 976,27	46,00	A	V	Livret A + 1.11	1,860	V	Livret A + 1.11	1,610	A-1	EUR	35 033,22	31 323,69
SOFILOGIS	2018	P	ACQUISITION EN VEFA DE 70 LOGTS LOCATIFS SOCIAUX ZAC DU PORT RUE DE L ANCIEN CANAL	CDC	301 456,45	285 735,30	36,00	A	V	Livret A + 1.11	1,860	V	Livret A + 1.11	1,610	A-1	EUR	4 600,34	5 709,65
SOFILOGIS	2018	P	ACQUISITION EN VEFA DE 70 LOGTS LOCATIFS SOCIAUX ZAC DU PORT RUE DE L ANCIEN CANAL	CDC	999 850,81	946 954,23	36,00	A	V	Livret A + 1.04	1,790	V	Livret A + 1.04	1,540	A-1	EUR	14 583,10	19 181,91
SOFILOGIS	2018	P	ACQUISITION EN VEFA DE 70 LOGTS LOCATIFS SOCIAUX ZAC DU PORT RUE DE L ANCIEN CANAL	CDC	1 901 907,05	1 790 041,35	36,08	A	V	Livret A + 0.6	1,350	V	Livret A + 0.6	1,100	A-1	EUR	19 690,45	39 462,26
SOFILOGIS	2018	P	ACQUISITION EN VEFA DE 70 LOGTS LOCATIFS SOCIAUX ZAC DU PORT RUE DE L ANCIEN CANAL	CDC	3 383 938,96	3 235 278,37	46,08	A	V	Livret A + 0.6	1,350	V	Livret A + 0.6	1,100	A-1	EUR	35 588,06	52 937,79

VILLE DE PANTIN - BUDGET PRINCIPAL - BP - 2022

Désignation du bénéficiaire	Année de mobilisation et profil d'amortissement de l'emprunt (1)		Objet de l'emprunt garanti	Organisme prêteur ou chef de file	Montant initial	Capital restant dû au 01/01/N	Durée résiduelle	Périodicité des remboursements (2)	Taux initial			Taux à la date de vote du budget (6)			Catégorie d'emprunt (7)	Indices ou devises pouvant modifier l'emprunt	Annuité garantie au cours de l'exercice	
	Année	Profil							Taux (3)	Index (4)	Taux actuariel (5)	Taux (3)	Index (4)	Niveau de taux			En intérêts (8)	En capital
SOFILOGIS	2018	P	ACQUISITION EN VEFA DE 70 LOGTS LOCATIFS SOCIAUX ZAC DU PORT RUE DE L ANCIEN CANAL	CDC	497 835,74	471 112,33	46,08	A	V	Livret A + (-0.2)	0,550	V	Livret A + (-0.2)	0,300	A-1	EUR	1 413,34	9 348,60
SOFILOGIS	2018	P	ACQUISITION EN VEFA DE 70 LOGTS LOCATIFS SOCIAUX ZAC DU PORT RUE DE L ANCIEN CANAL	CDC	370 687,68	345 211,60	36,08	A	V	Livret A + (-0.2)	0,550	V	Livret A + (-0.2)	0,300	A-1	EUR	1 035,63	8 835,78
SOFILOGIS	2018	P	CONSTRUCTION EN VEFA DE 15 LOGTS SOCIAUX 5 ET 5 BIS RUE HONORE	CDC	552 582,58	536 594,89	56,42	A	V	Livret A + 1.11	1,860	V	Livret A + 1.11	1,610	A-1	EUR	8 639,18	5 816,48
SOFILOGIS	2018	P	CONSTRUCTION EN VEFA DE 15 LOGTS SOCIAUX 5 ET 5 BIS RUE HONORE	CDC	410 515,97	388 730,79	36,42	A	V	Livret A + 1.11	1,860	V	Livret A + 1.11	1,610	A-1	EUR	6 258,57	7 767,73
SOFILOGIS	2018	P	CONSTRUCTION EN VEFA DE 15 LOGTS SOCIAUX 5 ET 5 BIS RUE HONORE	CDC	798 897,97	771 625,89	56,42	A	V	Livret A + 0.6	1,350	V	Livret A + 0.6	1,100	A-1	EUR	8 487,88	9 805,92
SOFILOGIS	2018	P	CONSTRUCTION EN VEFA DE 15 LOGTS SOCIAUX 5 ET 5 BIS RUE HONORE	CDC	584 129,31	549 772,20	36,42	A	V	Livret A + 0.6	1,350	V	Livret A + 0.6	1,100	A-1	EUR	6 047,49	12 119,98
TOTAL GENERAL					380 515 389,68	307 968 324,28											3 760 727,52	11 609 028,28

(1) Indiquer C pour amortissement constant, P pour amortissement progressif, F pour in fine, X pour autres (à préciser).

(2) Indiquer la périodicité des remboursements A : annuelle ; M : mensuelle ; B : bimestrielle ; S : semestrielle ; T : trimestrielle ; X : autre.

(3) Type de taux d'intérêt : F : fixe ; V : variable simple ; C : complexe (c'est-à-dire un taux variable qui n'est pas seulement défini comme la simple addition d'un taux usuel de référence et d'une marge exprimée en point de pourcentage).

(4) Indiquer le type d'index (ex. EURIBOR 3 mois ...).

(5) Taux annuel, tous frais compris.

(6) Taux hors opération de couverture. Pour les emprunts à taux variable, indiquer le niveau à la date de vote du budget.

(7) Catégorie d'emprunt hors opération de couverture. Exemple A-1 (cf. la classification des emprunts suivant la typologie de la circulaire IOCB1015077C du 25 juin 2010 sur les produits financiers offerts aux collectivités territoriales).

(8) Il s'agit des intérêts dus au titre du contrat initial et comptabilisés à l'article 66111 « Intérêts réglés à l'échéance » (intérêts décaissés).

IV – ANNEXES	IV
ENGAGEMENTS HORS BILAN – CALCUL DU RATIO D'ENDETTEMENT RELATIF AUX GARANTIES D'EMPRUNT	B1.2

B1.2 – CALCUL DU RATIO D'ENDETTEMENT RELATIF AUX GARANTIES D'EMPRUNT

Calcul du ratio de l'article L. 2252-1 du CGCT	Valeur en euros	
Total des annuités déjà garanties à échoir dans l'exercice (1)	A	62 386,08
Total des premières annuités entières des nouvelles garanties de l'exercice (1)	B	0,00
Annuité nette de la dette de l'exercice (2)	C	15 369 755,80
Provisions pour garanties d'emprunts	D	0,00
Total des annuités d'emprunts garantis de l'exercice	I = A+ B + C - D	15 432 141,88
Recettes réelles de fonctionnement	II	145 550 000,00

Part des garanties d'emprunt accordées au titre de l'exercice en % (3)	I / II	10,60
---	---------------	--------------

(1) Hors opérations visées par l'article L. 2252-2 du CGCT.

(2) Cf. définition de l'article D. 1511-30 du CGCT.

(3) Les garanties d'emprunt accordées au titre d'un exercice ne doivent pas représenter plus de 50 % des recettes réelles de fonctionnement de ce même exercice.

IV – ANNEXES	IV
ENGAGEMENTS HORS BILAN – ENGAGEMENTS DONNES ET RECUS SUBVENTIONS VERSEES DANS LE CADRE DU VOTE DU BUDGET	B1.7

B1.7 – SUBVENTIONS VERSEES DANS LE CADRE DU VOTE DU BUDGET

(Article L. 2311-7 du CGCT)

Article (1)	Subventions (2)	Objet (3)	Nom de l'organisme	Nature juridique de l'organisme	Montant de la subvention
INVESTISSEMENT					
FONCTIONNEMENT					
657361	Subvention de fonctionnement	Bureaux administratifs	Caisse des écoles	Etablissement de droit public	1 673 000,00
657362	Subvention de fonctionnement	Bureaux administratifs	CCAS	Etablissement de droit public	1 950 000,00
6574	Subvention de fonctionnement	Bureaux administratifs, personnel, salles et matériel, divers	CASC	Association	350 000,00
6574	Subvention de fonctionnement	Établissement Petite Enfance	IEPC	Association	337 500,00
6574	Subvention de fonctionnement	Création d'une crèche parentale favorisant le lien social entre les jeunes parents	JOLIS MOMES	Association	159 161,00
6574	Subvention de fonctionnement	Association des DGS	ADGCL 93	Association	200,00
6574	Subvention de fonctionnement	Association	APASSAD	Association	5 000,00
6574	Subvention de fonctionnement	Association	BOURSE DU TRAVAIL	Association	63 400,00
6574	Subvention de fonctionnement	Association	LA CABANE ENCHANTEE	Association	9 200,00
65742	Subvention de fonctionnement	Aide à l'insertion sociale et professionnelle des jeunes de 16 à 25 ans	MISSION LOCALE DE LA LYR	Autre personne de droit public	125 000,00
65744	Subvention de fonctionnement	Association	LE RELAIS FORMATION	Association	40 000,00
6575	Subvention de fonctionnement	Association	PIROUETTE CACAHOUETES	Association	10 000,00

(1) Indiquer l'article d'imputation de la subvention.

(2) Dénomination ou numéro éventuel de la subvention.

(3) Objet pour lequel est versée la subvention.

IV – ANNEXES	IV
ENGAGEMENTS HORS BILAN	
ETAT DES RECETTES GREVEES D'UNE AFFECTATION SPECIALE	B3

B3 – ETAT DES RECETTES GREVEES D'UNE AFFECTATION SPECIALE

Libellé de la recette : Taxe de séjour			
Reste à employer au 01/01/N :			0,00
Recettes			
Chapitres	Articles	Libellé de l'article	Montant
73	7362	Taxe de séjour	295 280,00
Total recettes			295 280,00
Dépenses			
Chapitres	Articles	Libellé de l'article	Montant
011	6042,6135,6236,6288	Autres services extérieurs - Foulées pantinoises	9 100,00
011	60628	Autres fournitures - Fleurissement et embellissement paysagers de la Ville	50 000,00
011	6135	Locations mobilières - Fête de la Ville	31 200,00
011	6135	Locations mobilières - Eté des familles	34 700,00
011	6288	Autres services extérieurs - Base nautique	85 280,00
011	6288	Autres services extérieurs - Journée du patrimoine et événement patrimoine	5 000,00
011	6288	Autres services extérieurs - Biennale urbaine de spectacle	30 000,00
011	637	Taxe de séjour - Reversement part départementale et société du Grand Paris	50 000,00
Total dépenses			295 280,00
Reste à employer au 31/12/N :			0,00

Libellé de la recette : Produit des amendes de police			
Reste à employer au 01/01/N :			0,00
Recettes			
Chapitres	Articles	Libellé de l'article	Montant
70	70384	Forfait de post-stationnement	500 000,00
Total recettes			500 000,00
Dépenses			
Chapitres	Articles	Libellé de l'article	Montant
21	2152	Installations de voirie	500 000,00
Total dépenses			500 000,00
Reste à employer au 31/12/N :			0,00

TOTAL Reste à employer au 01/01/N :		0,00
TOTAL Recettes	795 280,00	TOTAL Dépenses
		795 280,00
TOTAL Reste à employer au 31/12/N :		0,00

IV – ANNEXES	IV
AUTRES ELEMENTS D'INFORMATIONS – ETAT DU PERSONNEL AU 01/01/N	C1

C1 – ETAT DU PERSONNEL AU 01/01/N

GRADES OU EMPLOIS (1)	CATEGORIES (2)	EMPLOIS BUDGETAIRES (3)			EFFECTIFS POURVUS SUR EMPLOIS BUDGETAIRES EN ETPT (4)		
		EMPLOIS PERMANENTS À TEMPS COMPLET	EMPLOIS PERMANENTS À TEMPS NON COMPLET	TOTAL	AGENTS TITULAIRES	AGENTS NON TITULAIRES	TOTAL
EMPLOIS FONCTIONNELS (a)		6,00	0,00	6,00	6,00	0,00	6,00
Directeur général des services	A	1,00	0,00	1,00	1,00	0,00	1,00
Directeur général adjoint des services	A	5,00	0,00	5,00	5,00	0,00	5,00
Directeur général des services techniques		0,00	0,00	0,00	0,00	0,00	0,00
Emplois créés au titre de l'article 6-1 de la loi n° 84-53		0,00	0,00	0,00	0,00	0,00	0,00
FILIERE ADMINISTRATIVE (b)		289,50	0,60	290,10	218,30	56,10	274,40
Adjt adm	C	29,00	0,00	29,00	21,00	6,00	27,00
Adjt adm Pal 1CI	C	77,00	0,00	77,00	73,10	0,00	73,10
Adjt adm Pal 2CI	C	56,00	0,00	56,00	53,20	0,00	53,20
Administrateur	A	3,00	0,00	3,00	3,00	0,00	3,00
Administrateur HCl	A	3,00	0,00	3,00	3,00	0,00	3,00
Attaché	A	69,00	0,60	69,60	28,00	36,60	64,60
Attaché HCl	A	1,00	0,00	1,00	1,00	0,00	1,00
Attaché Pal	A	15,00	0,00	15,00	14,00	0,00	14,00
Directeur ter	A	1,00	0,00	1,00	1,00	0,00	1,00
Rédacteur	B	22,50	0,00	22,50	10,00	12,50	22,50
Rédacteur Pal 1CI	B	10,00	0,00	10,00	9,00	0,00	9,00
Rédacteur Pal 2CI	B	3,00	0,00	3,00	2,00	1,00	3,00
FILIERE TECHNIQUE (c)		530,00	20,68	550,68	407,10	110,08	517,18
Adjt tech	C	212,00	17,04	229,04	132,30	79,44	211,74
Adjt tech Pal 1CI	C	47,00	0,00	47,00	43,00	0,00	43,00
Adjt tech Pal 2CI	C	138,00	3,14	141,14	132,80	4,14	136,94
Agent maitrise	C	11,00	0,00	11,00	10,00	0,00	10,00
Agent maitrise Pal	C	58,00	0,00	58,00	54,00	0,00	54,00
Ingénieur	A	19,00	0,00	19,00	10,00	8,00	18,00
Ingénieur Pal	A	5,00	0,00	5,00	5,00	0,00	5,00
Ingénieur en chef	A	4,00	0,00	4,00	2,00	1,00	3,00
Technicien	B	15,00	0,00	15,00	4,00	11,00	15,00
Technicien Pal 1CI	B	8,00	0,50	8,50	7,00	1,50	8,50
Technicien Pal 2CI	B	13,00	0,00	13,00	7,00	5,00	12,00
FILIERE SOCIALE (d)		93,00	0,00	93,00	70,80	18,00	88,80
Agent Pal ATSEM 1CI	C	15,00	0,00	15,00	15,00	0,00	15,00
Agent Pal ATSEM 2CI	C	7,00	0,00	7,00	4,00	2,00	6,00
Agent social	C	20,00	0,00	20,00	15,00	5,00	20,00
Agent social Pal 1CI	C	1,00	0,00	1,00	1,00	0,00	1,00
Agent social Pal 2CI	C	5,00	0,00	5,00	5,00	0,00	5,00
Assist soc-ed	A	19,00	0,00	19,00	9,00	7,00	16,00

VILLE DE PANTIN - BUDGET PRINCIPAL - BP - 2022

GRADES OU EMPLOIS (1)	CATEGORIES (2)	EMPLOIS BUDGETAIRES (3)			EFFECTIFS POURVUS SUR EMPLOIS BUDGETAIRES EN ETPT (4)		
		EMPLOIS PERMANENTS À TEMPS COMPLET	EMPLOIS PERMANENTS À TEMPS NON COMPLET	TOTAL	AGENTS TITULAIRES	AGENTS NON TITULAIRES	TOTAL
Conseiller soc-ed	A	2,00	0,00	2,00	2,00	0,00	2,00
Educateur territorial de jeunes enfants	A	24,00	0,00	24,00	19,80	4,00	23,80
FILIERE MEDICO-SOCIALE(e)		68,00	3,87	71,87	49,00	17,87	66,87
Auxiliaire puér Pal 1CI	C	20,00	0,00	20,00	20,00	0,00	20,00
Auxiliaire puér Pal 2CI	C	19,00	0,00	19,00	10,00	9,00	19,00
Auxiliaire soins Pal 1CI	B	5,00	0,00	5,00	5,00	0,00	5,00
Auxiliaire soins Pal 2CI	B	4,00	0,00	4,00	3,00	0,00	3,00
Infirmier soins gx CIN	A	10,00	0,00	10,00	4,00	4,00	8,00
Infirmier soins gx CISup	A	1,00	0,00	1,00	0,00	0,00	0,00
Infirmier soins gx HCI	A	4,00	0,00	4,00	4,00	0,00	4,00
Psychologue CIN	A	3,00	3,87	6,87	1,00	4,87	5,87
Puér CIN	A	2,00	0,00	2,00	2,00	0,00	2,00
FILIERE MEDICO-TECHNIQUE (f)		4,00	0,00	4,00	2,00	2,00	4,00
Ped Pod Erg Man HCL	A	1,00	0,00	1,00	1,00	0,00	1,00
Technicien param CIN	B	2,00	0,00	2,00	0,00	2,00	2,00
Technicien param CISup	B	1,00	0,00	1,00	1,00	0,00	1,00
FILIERE SPORTIVE (g)		7,00	0,00	7,00	5,00	2,00	7,00
Educateur APS	B	3,00	0,00	3,00	1,00	2,00	3,00
Educateur APS Pal 1CI	B	2,00	0,00	2,00	2,00	0,00	2,00
Educateur APS Pal 2cl	B	2,00	0,00	2,00	2,00	0,00	2,00
FILIERE CULTURELLE (h)		6,00	0,75	6,75	3,00	3,75	6,75
Adjt ter patr Pal 1CI	C	1,00	0,00	1,00	1,00	0,00	1,00
Assist ens art Pal 2CI	B	0,00	0,75	0,75	0,00	0,75	0,75
Attaché conserv patr	A	3,00	0,00	3,00	0,00	3,00	3,00
Bibliothécaire pal	A	1,00	0,00	1,00	1,00	0,00	1,00
Conserv patr chef	A	1,00	0,00	1,00	1,00	0,00	1,00
FILIERE ANIMATION (i)		205,56	80,47	286,03	205,73	80,14	285,87
Adjt ter anim Pal 1CI	C	24,00	0,00	24,00	23,80	0,00	23,80
Adjt ter anim Pal 2CI	C	57,00	0,91	57,91	57,91	0,00	57,91
Adjt ter animation	C	88,56	79,56	168,12	96,22	74,14	170,36
Animateur	B	23,00	0,00	23,00	14,80	6,00	20,80
Animateur Pal 1CI	B	5,00	0,00	5,00	5,00	0,00	5,00
Animateur Pal 2CI	B	8,00	0,00	8,00	8,00	0,00	8,00
FILIERE POLICE (j)		33,00	0,00	33,00	19,00	0,00	19,00
Brigadier-chef Pal	C	12,00	0,00	12,00	8,00	0,00	8,00
Chef service PM PAL	B	1,00	0,00	1,00	1,00	0,00	1,00
Chef service PM PAL 2CL	B	1,00	0,00	1,00	1,00	0,00	1,00
Chef service PM Pal 1CI	B	1,00	0,00	1,00	1,00	0,00	1,00
Directeur PM	A	1,00	0,00	1,00	1,00	0,00	1,00
Gardien-brigadier	C	17,00	0,00	17,00	7,00	0,00	7,00
EMPLOIS NON CITES (k) (5)		68,00	293,00	361,00	0,00	78,05	78,05

VILLE DE PANTIN - BUDGET PRINCIPAL - BP - 2022

GRADES OU EMPLOIS (1)	CATEGORIES (2)	EMPLOIS BUDGETAIRES (3)			EFFECTIFS POURVUS SUR EMPLOIS BUDGETAIRES EN ETPT (4)		
		EMPLOIS PERMANENTS À TEMPS COMPLET	EMPLOIS PERMANENTS À TEMPS NON COMPLET	TOTAL	AGENTS TITULAIRES	AGENTS NON TITULAIRES	TOTAL
ANIMATEUR(TRICE)SURVEILL	C	0,00	21,00	21,00	0,00	3,79	3,79
Apprentis	C	30,00	0,00	30,00	0,00	14,08	14,08
Assistante Maternelle	C	18,00	0,00	18,00	0,00	14,00	14,00
COLLABORATEUR(TRICE)DE C	A	3,00	0,00	3,00	0,00	4,00	4,00
CONCIERGE REMPLACANT(E)	C	0,00	2,00	2,00	0,00	1,67	1,67
Chirurgien dentiste	A	5,00	0,00	5,00	0,00	1,22	1,22
Conseiller conjugal		1,00	0,00	1,00	0,00	1,00	1,00
Enseignant d'activité sportive	B	0,00	54,00	54,00	0,00	3,08	3,08
Instituteur	A	0,00	2,00	2,00	0,00	0,08	0,08
MONITEUR ACTIVITES SPORT	B	0,00	8,00	8,00	0,00	2,01	2,01
Masseur kinésithérapeute	B	0,00	2,00	2,00	0,00	1,00	1,00
Moniteur spécialiste activité sportive	B	0,00	22,00	22,00	0,00	0,71	0,71
Médecin	A	10,00	32,00	42,00	0,00	21,47	21,47
Médecin directeur	A	1,00	0,00	1,00	0,00	1,00	1,00
Orthoptiste	B	0,00	1,00	1,00	0,00	0,00	0,00
PIGISTE	B	0,00	2,00	2,00	0,00	1,54	1,54
PROFESSEUR DES ECOLES	A	0,00	127,00	127,00	0,00	4,45	4,45
PROFESSEUR DES ECOLES H.	A	0,00	9,00	9,00	0,00	0,26	0,26
Pédicure	B	0,00	1,00	1,00	0,00	0,47	0,47
Service civique	C	0,00	10,00	10,00	0,00	2,22	2,22
TOTAL GENERAL (b + c + d + e + f + g + h + i + j + k)		1 304,06	399,37	1 703,43	979,93	367,99	1 347,92

(1) Les grades ou emplois sont désignés conformément à la circulaire n° NOR : INTB9500102C du 23 mars 1995. Les emplois fonctionnels sont également comptabilisés dans leur filière d'origine.

(2) Catégories : A, B ou C.

(3) Emplois budgétaires créés par l'assemblée délibérante. Les emplois permanents à temps complet sont comptabilisés pour une unité, les emplois à temps non complet sont comptabilisés à hauteur de la quotité de travail prévue par la délibération créant l'emploi.

(4) Equivalent temps plein annuel travaillé (ETPT). Le décompte est proportionnel à l'activité des agents, mesurée par leur quotité de temps de travail et par leur période d'activité sur l'année :

ETPT = Effectifs physiques * quotité de temps de travail * période d'activité dans l'année

Exemple : un agent à temps plein (quotité de travail = 100 %) présent toute l'année correspond à 1 ETPT ; un agent à temps partiel, à 80 % (quotité de travail = 80 %) présent toute l'année correspond à 0,8 ETPT ; un agent à temps partiel, à 80 % (quotité de travail = 80 %) présent la moitié de l'année (ex : CDD de 6 mois, recrutement à mi-année) correspond à 0,4 ETPT (0,8 * 6 / 12).

(5) Par exemple : emplois dont les missions ne correspondent pas à un cadre d'emploi existant, « emplois spécifiques » régis par l'article 139 ter de la loi n° 84-53 du 26 janvier 1984 etc.

IV – ANNEXES	IV
AUTRES ELEMENTS D'INFORMATIONS – ETAT DU PERSONNEL AU 01/01/N	C1

C1 – ETAT DU PERSONNEL AU 01/01/N (suite)

AGENTS NON TITULAIRES EN FONCTION AU 01/01/N	CATEGORIES (1)	SECTEUR (2)	REMUNERATION (3)		CONTRAT	
			Indice (8)	Euros	Fondement du contrat (4)	Nature du contrat (5)
Agents occupant un emploi permanent (6)				3 081 859,25		
ANIMATEUR(TRICE)SURVEILL	C	OTR		9 297,59	A Vacataire	CDD Contrat à durée déterminée
ANIMATEUR(TRICE)SURVEILL	C	OTR		2 429,85	A Vacataire	CDD Contrat à durée déterminée
ANIMATEUR(TRICE)SURVEILL	C	OTR		3 135,87	A Vacataire	CDD Contrat à durée déterminée
ANIMATEUR(TRICE)SURVEILL	C	OTR		1 149,45	A Vacataire	CDD Contrat à durée déterminée
ANIMATEUR(TRICE)SURVEILL	C	OTR		6 545,65	A Vacataire	CDD Contrat à durée déterminée
ANIMATEUR(TRICE)SURVEILL	C	OTR		4 793,30	A Vacataire	CDD Contrat à durée déterminée
ANIMATEUR(TRICE)SURVEILL	C	OTR		625,65	A Vacataire	CDD Contrat à durée déterminée
ANIMATEUR(TRICE)SURVEILL	C	OTR		3 785,98	A Vacataire	CDD Contrat à durée déterminée
ANIMATEUR(TRICE)SURVEILL	C	OTR		0,00	A Vacataire	CDD Contrat à durée déterminée
ANIMATEUR(TRICE)SURVEILL	C	OTR		203,70	A Vacataire	CDD Contrat à durée déterminée
ANIMATEUR(TRICE)SURVEILL	C	OTR		1 971,49	A Vacataire	CDD Contrat à durée déterminée
ANIMATEUR(TRICE)SURVEILL	C	OTR		4 314,12	A Vacataire	CDD Contrat à durée déterminée
ANIMATEUR(TRICE)SURVEILL	C	OTR		709,08	A Vacataire	CDD Contrat à durée déterminée
ANIMATEUR(TRICE)SURVEILL	C	OTR		955,13	A Vacataire	CDD Contrat à durée déterminée
ANIMATEUR(TRICE)SURVEILL	C	OTR		2 568,08	A Vacataire	CDD Contrat à durée déterminée
ANIMATEUR(TRICE)SURVEILL	C	OTR		12 836,98	A Vacataire	CDD Contrat à durée déterminée
ANIMATEUR(TRICE)SURVEILL	C	OTR		666,71	A Vacataire	CDD Contrat à durée déterminée
ANIMATEUR(TRICE)SURVEILL	C	OTR		12 316,81	A Vacataire	CDD Contrat à durée déterminée
ANIMATEUR(TRICE)SURVEILL	C	OTR		257,10	A Vacataire	CDD Contrat à durée déterminée
ANIMATEUR(TRICE)SURVEILL	C	OTR		1 927,86	A Vacataire	CDD Contrat à durée déterminée

VILLE DE PANTIN - BUDGET PRINCIPAL - BP - 2022

AGENTS NON TITULAIRES EN FONCTION AU 01/01/N	CATEGORIES (1)	SECTEUR (2)	REMUNERATION (3)		CONTRAT	
			Indice (8)	Euros	Fondement du contrat (4)	Nature du contrat (5)
ANIMATEUR(TRICE)SURVEILL	C	OTR		3 179,18	A Vacataire	CDD Contrat à durée déterminée
ANIMATEUR(TRICE)SURVEILL	C	OTR		79,10	A Vacataire	CDD Contrat à durée déterminée
ANIMATEUR(TRICE)SURVEILL	C	OTR		0,00	A Vacataire	CDD Contrat à durée déterminée
ANIMATEUR(TRICE)SURVEILL	C	OTR		1 949,70	A Vacataire	CDD Contrat à durée déterminée
ANIMATEUR(TRICE)SURVEILL	C	OTR		552,90	A Vacataire	CDD Contrat à durée déterminée
ANIMATEUR(TRICE)SURVEILL	C	OTR		98,21	A Vacataire	CDD Contrat à durée déterminée
ANIMATEUR(TRICE)SURVEILL	C	OTR		3 121,34	A Vacataire	CDD Contrat à durée déterminée
Adjt adm	C	ADM	354	0,00	3-2 Article 3-2 vacant	CDD Contrat à durée déterminée
Adjt adm	C	ADM	358	0,00	3-2 Article 3-2 vacant	CDD Contrat à durée déterminée
Adjt adm	C	ADM	356	0,00	3-2 Article 3-2 vacant	CDD Contrat à durée déterminée
Adjt adm	C	ADM	354	0,00	3-2 Article 3-2 vacant	CDD Contrat à durée déterminée
Adjt adm	C	ADM	354	0,00	3-2 Article 3-2 vacant	CDD Contrat à durée déterminée
Adjt adm	C	ADM	356	0,00	3-2 Article 3-2 vacant	CDD Contrat à durée déterminée
Adjt tech	C	TECH	354	0,00	3-a° Article 3 - emploi temporaire	CDD Contrat à durée déterminée
Adjt tech	C	TECH	355	0,00	3-2 Article 3-2 vacant	CDD Contrat à durée déterminée
Adjt tech	C	TECH	354	0,00	3-2 Article 3-2 vacant	CDD Contrat à durée déterminée
Adjt tech	C	TECH	354	0,00	3-2 Article 3-2 vacant	CDD Contrat à durée déterminée
Adjt tech	C	TECH	354	0,00	3-2 Article 3-2 vacant	CDD Contrat à durée déterminée
Adjt tech	C	TECH	354	0,00	3-2 Article 3-2 vacant	CDD Contrat à durée déterminée
Adjt tech	C	TECH	354	0,00	3-2 Article 3-2 vacant	CDD Contrat à durée déterminée
Adjt tech	C	TECH	354	0,00	3-2 Article 3-2 vacant	CDD Contrat à durée déterminée
Adjt tech	C	TECH	354	0,00	3-2 Article 3-2 vacant	CDD Contrat à durée déterminée
Adjt tech	C	TECH	354	0,00	3-2 Article 3-2 vacant	CDD Contrat à durée déterminée
Adjt tech	C	TECH	354	0,00	3-2 Article 3-2 vacant	CDD Contrat à durée déterminée

VILLE DE PANTIN - BUDGET PRINCIPAL - BP - 2022

AGENTS NON TITULAIRES EN FONCTION AU 01/01/N	CATEGORIES (1)	SECTEUR (2)	REMUNERATION (3)		CONTRAT	
			Indice (8)	Euros	Fondement du contrat (4)	Nature du contrat (5)
Adjt tech	C	TECH	354	0,00	3-2 Article 3-2 vacant	CDD Contrat à durée déterminée
Adjt tech	C	TECH	354	0,00	3-2 Article 3-2 vacant	CDD Contrat à durée déterminée
Adjt tech	C	TECH	354	0,00	3-2 Article 3-2 vacant	CDD Contrat à durée déterminée
Adjt tech	C	TECH	354	0,00	3-2 Article 3-2 vacant	CDD Contrat à durée déterminée
Adjt tech	C	TECH	354	0,00	3-2 Article 3-2 vacant	CDD Contrat à durée déterminée
Adjt tech	C	TECH	354	0,00	3-2 Article 3-2 vacant	CDD Contrat à durée déterminée
Adjt tech	C	TECH	354	0,00	3-2 Article 3-2 vacant	CDD Contrat à durée déterminée
Adjt tech	C	TECH	354	0,00	3-2 Article 3-2 vacant	CDD Contrat à durée déterminée
Adjt tech	C	TECH	356	0,00	3-2 Article 3-2 vacant	CDD Contrat à durée déterminée
Adjt tech	C	TECH	354	0,00	3-2 Article 3-2 vacant	CDD Contrat à durée déterminée
Adjt tech	C	TECH	354	0,00	3-2 Article 3-2 vacant	CDD Contrat à durée déterminée
Adjt tech	C	TECH	354	0,00	3-2 Article 3-2 vacant	CDD Contrat à durée déterminée
Adjt tech	C	TECH	355	0,00	3-2 Article 3-2 vacant	CDD Contrat à durée déterminée
Adjt tech	C	TECH	354	0,00	3-2 Article 3-2 vacant	CDD Contrat à durée déterminée
Adjt tech	C	TECH	363	0,00	3-2 Article 3-2 vacant	CDD Contrat à durée déterminée
Adjt tech	C	TECH	354	0,00	3-2 Article 3-2 vacant	CDD Contrat à durée déterminée
Adjt tech	C	TECH	354	0,00	3-2 Article 3-2 vacant	CDD Contrat à durée déterminée
Adjt tech	C	TECH	354	0,00	3-2 Article 3-2 vacant	CDD Contrat à durée déterminée
Adjt tech	C	TECH	356	0,00	3-2 Article 3-2 vacant	CDD Contrat à durée déterminée
Adjt tech	C	TECH	354	0,00	3-2 Article 3-2 vacant	CDD Contrat à durée déterminée
Adjt tech	C	TECH	354	0,00	3-2 Article 3-2 vacant	CDD Contrat à durée déterminée
Adjt tech	C	TECH	356	0,00	3-2 Article 3-2 vacant	CDD Contrat à durée déterminée
Adjt tech	C	TECH	354	0,00	3-2 Article 3-2 vacant	CDD Contrat à durée déterminée
Adjt tech	C	TECH	354	0,00	3-2 Article 3-2 vacant	CDD Contrat à durée déterminée
Adjt tech	C	TECH	356	0,00	3-2 Article 3-2 vacant	CDD Contrat à durée déterminée
Adjt tech	C	TECH	354	0,00	3-2 Article 3-2 vacant	CDD Contrat à durée déterminée
Adjt tech	C	TECH	354	0,00	3-2 Article 3-2 vacant	CDD Contrat à durée déterminée

VILLE DE PANTIN - BUDGET PRINCIPAL - BP - 2022

AGENTS NON TITULAIRES EN FONCTION AU 01/01/N	CATEGORIES (1)	SECTEUR (2)	REMUNERATION (3)		CONTRAT	
			Indice (8)	Euros	Fondement du contrat (4)	Nature du contrat (5)
Adjt tech	C	TECH	356	0,00	3-2 Article 3-2 vacant	CDD Contrat à durée déterminée
Adjt tech	C	TECH	354	0,00	3-2 Article 3-2 vacant	CDD Contrat à durée déterminée
Adjt tech	C	TECH	354	0,00	3-2 Article 3-2 vacant	CDD Contrat à durée déterminée
Adjt tech	C	TECH	361	0,00	3-2 Article 3-2 vacant	CDD Contrat à durée déterminée
Adjt tech	C	TECH	354	0,00	3-2 Article 3-2 vacant	CDD Contrat à durée déterminée
Adjt tech	C	TECH	356	0,00	3-2 Article 3-2 vacant	CDD Contrat à durée déterminée
Adjt tech	C	TECH	354	0,00	3-2 Article 3-2 vacant	CDD Contrat à durée déterminée
Adjt tech	C	TECH	355	0,00	3-2 Article 3-2 vacant	CDD Contrat à durée déterminée
Adjt tech	C	TECH	356	0,00	3-2 Article 3-2 vacant	CDD Contrat à durée déterminée
Adjt tech	C	TECH	354	0,00	3-2 Article 3-2 vacant	CDD Contrat à durée déterminée
Adjt tech	C	TECH	419	0,00	3-2 Article 3-2 vacant	CDD Contrat à durée déterminée
Adjt tech	C	TECH	354	0,00	3-2 Article 3-2 vacant	CDD Contrat à durée déterminée
Adjt tech	C	TECH	354	0,00	3-2 Article 3-2 vacant	CDD Contrat à durée déterminée
Adjt tech	C	TECH	354	0,00	3-2 Article 3-2 vacant	CDD Contrat à durée déterminée
Adjt tech	C	TECH	356	0,00	3-2 Article 3-2 vacant	CDD Contrat à durée déterminée
Adjt tech	C	TECH	354	0,00	3-2 Article 3-2 vacant	CDD Contrat à durée déterminée
Adjt tech	C	TECH	354	0,00	3-2 Article 3-2 vacant	CDD Contrat à durée déterminée
Adjt tech	C	TECH	358	0,00	3-2 Article 3-2 vacant	CDD Contrat à durée déterminée
Adjt tech	C	TECH	354	0,00	3-2 Article 3-2 vacant	CDD Contrat à durée déterminée
Adjt tech	C	TECH	354	0,00	3-2 Article 3-2 vacant	CDD Contrat à durée déterminée
Adjt tech	C	TECH	354	0,00	3-2 Article 3-2 vacant	CDD Contrat à durée déterminée
Adjt tech	C	TECH	354	0,00	3-2 Article 3-2 vacant	CDD Contrat à durée déterminée
Adjt tech	C	TECH	354	0,00	3-2 Article 3-2 vacant	CDD Contrat à durée déterminée
Adjt tech	C	TECH	355	0,00	3-2 Article 3-2 vacant	CDD Contrat à durée déterminée
Adjt tech	C	TECH	354	0,00	3-2 Article 3-2 vacant	CDD Contrat à durée déterminée

VILLE DE PANTIN - BUDGET PRINCIPAL - BP - 2022

AGENTS NON TITULAIRES EN FONCTION AU 01/01/N	CATEGORIES (1)	SECTEUR (2)	REMUNERATION (3)		CONTRAT	
			Indice (8)	Euros	Fondement du contrat (4)	Nature du contrat (5)
Adjt tech	C	TECH	355	0,00	3-2 Article 3-2 vacant	CDD Contrat à durée déterminée
Adjt tech	C	TECH	354	0,00	3-2 Article 3-2 vacant	CDD Contrat à durée déterminée
Adjt tech	C	TECH	354	0,00	3-2 Article 3-2 vacant	CDD Contrat à durée déterminée
Adjt tech	C	TECH	354	0,00	3-2 Article 3-2 vacant	CDD Contrat à durée déterminée
Adjt tech	C	TECH	355	0,00	3-2 Article 3-2 vacant	CDD Contrat à durée déterminée
Adjt tech	C	TECH	354	0,00	3-2 Article 3-2 vacant	CDD Contrat à durée déterminée
Adjt tech	C	TECH	374	0,00	3-2 Article 3-2 vacant	CDD Contrat à durée déterminée
Adjt tech	C	TECH	354	0,00	3-2 Article 3-2 vacant	CDD Contrat à durée déterminée
Adjt tech	C	TECH	356	0,00	3-2 Article 3-2 vacant	CDD Contrat à durée déterminée
Adjt tech	C	TECH	361	0,00	3-2 Article 3-2 vacant	CDD Contrat à durée déterminée
Adjt tech	C	TECH	356	0,00	3-2 Article 3-2 vacant	CDD Contrat à durée déterminée
Adjt tech	C	TECH	356	0,00	3-2 Article 3-2 vacant	CDD Contrat à durée déterminée
Adjt tech	C	TECH	356	0,00	3-2 Article 3-2 vacant	CDD Contrat à durée déterminée
Adjt tech	C	TECH	354	0,00	3-2 Article 3-2 vacant	CDD Contrat à durée déterminée
Adjt tech	C	TECH	358	0,00	3-2 Article 3-2 vacant	CDD Contrat à durée déterminée
Adjt tech	C	TECH	354	0,00	3-2 Article 3-2 vacant	CDD Contrat à durée déterminée
Adjt tech	C	TECH	349	0,00	3-2 Article 3-2 vacant	CDD Contrat à durée déterminée
Adjt tech	C	TECH	354	0,00	3-2 Article 3-2 vacant	CDD Contrat à durée déterminée
Adjt tech	C	TECH	354	0,00	3-2 Article 3-2 vacant	CDD Contrat à durée déterminée
Adjt tech	C	TECH	356	0,00	3-2 Article 3-2 vacant	CDD Contrat à durée déterminée
Adjt tech	C	TECH	361	0,00	3-2 Article 3-2 vacant	CDD Contrat à durée déterminée
Adjt tech	C	TECH	354	0,00	3-2 Article 3-2 vacant	CDD Contrat à durée déterminée
Adjt tech	C	TECH	354	0,00	3-2 Article 3-2 vacant	CDD Contrat à durée déterminée
Adjt tech	C	TECH	354	0,00	3-2 Article 3-2 vacant	CDD Contrat à durée déterminée

VILLE DE PANTIN - BUDGET PRINCIPAL - BP - 2022

AGENTS NON TITULAIRES EN FONCTION AU 01/01/N	CATEGORIES (1)	SECTEUR (2)	REMUNERATION (3)		CONTRAT	
			Indice (8)	Euros	Fondement du contrat (4)	Nature du contrat (5)
Adjt tech	C	TECH	354	0,00	3-2 Article 3-2 vacant	CDD Contrat à durée déterminée
Adjt tech	C	TECH	354	0,00	3-2 Article 3-2 vacant	CDD Contrat à durée déterminée
Adjt tech	C	TECH	356	0,00	3-2 Article 3-2 vacant	CDD Contrat à durée déterminée
Adjt tech	C	TECH	354	0,00	3-2 Article 3-2 vacant	CDD Contrat à durée déterminée
Adjt tech	C	TECH	354	0,00	A CDDI-Contrat : CDDI	CDI Contrat à durée indéterminée
Adjt tech	C	TECH	354	0,00	A CDDI-Contrat : CDDI	CDI Contrat à durée indéterminée
Adjt tech Pal 2CI	C	TECH	356	0,00	A CDDI-Contrat : CDDI	CDI Contrat à durée indéterminée
Adjt tech Pal 2CI	C	TECH	404	0,00	A CDDI-Contrat : CDDI	CDI Contrat à durée indéterminée
Adjt tech Pal 2CI	C	TECH	362	0,00	A CDDI-Contrat : CDDI	CDI Contrat à durée indéterminée
Adjt tech Pal 2CI	C	TECH	359	0,00	A CDDI-Contrat : CDDI	CDI Contrat à durée indéterminée
Adjt tech Pal 2CI	C	TECH	359	0,00	A CDDI-Contrat : CDDI	CDI Contrat à durée indéterminée
Adjt tech Pal 2CI	C	TECH	359	0,00	A CDDI-Contrat : CDDI	CDI Contrat à durée indéterminée
Adjt tech Pal 2CI	C	TECH	359	0,00	A CDDI-Contrat : CDDI	CDI Contrat à durée indéterminée
Adjt ter animation	C	ANIM	361	0,00	A CDDI-Contrat : CDDI	CDI Contrat à durée indéterminée
Adjt ter animation	C	ANIM	354	0,00	3-2 Article 3-2 vacant	CDD Contrat à durée déterminée
Adjt ter animation	C	ANIM	354	0,00	3-2 Article 3-2 vacant	CDD Contrat à durée déterminée
Adjt ter animation	C	ANIM	354	0,00	3-2 Article 3-2 vacant	CDD Contrat à durée déterminée
Adjt ter animation	C	ANIM	354	0,00	3-2 Article 3-2 vacant	CDD Contrat à durée déterminée
Adjt ter animation	C	ANIM	354	0,00	3-2 Article 3-2 vacant	CDD Contrat à durée déterminée
Adjt ter animation	C	ANIM	354	0,00	3-2 Article 3-2 vacant	CDD Contrat à durée déterminée
Adjt ter animation	C	ANIM	354	0,00	3-2 Article 3-2 vacant	CDD Contrat à durée déterminée
Adjt ter animation	C	ANIM	354	0,00	3-2 Article 3-2 vacant	CDD Contrat à durée déterminée
Adjt ter animation	C	ANIM	354	0,00	3-2 Article 3-2 vacant	CDD Contrat à durée déterminée
Adjt ter animation	C	ANIM	354	0,00	3-2 Article 3-2 vacant	CDD Contrat à durée déterminée

VILLE DE PANTIN - BUDGET PRINCIPAL - BP - 2022

AGENTS NON TITULAIRES EN FONCTION AU 01/01/N	CATEGORIES (1)	SECTEUR (2)	REMUNERATION (3)		CONTRAT	
			Indice (8)	Euros	Fondement du contrat (4)	Nature du contrat (5)
Adjt ter animation	C	ANIM	354	0,00	3-2 Article 3-2 vacant	CDD Contrat à durée déterminée
Adjt ter animation	C	ANIM	354	0,00	3-2 Article 3-2 vacant	CDD Contrat à durée déterminée
Adjt ter animation	C	ANIM	354	0,00	3-2 Article 3-2 vacant	CDD Contrat à durée déterminée
Adjt ter animation	C	ANIM	354	0,00	3-2 Article 3-2 vacant	CDD Contrat à durée déterminée
Adjt ter animation	C	ANIM	354	0,00	3-2 Article 3-2 vacant	CDD Contrat à durée déterminée
Adjt ter animation	C	ANIM	354	0,00	3-2 Article 3-2 vacant	CDD Contrat à durée déterminée
Adjt ter animation	C	ANIM	354	0,00	3-2 Article 3-2 vacant	CDD Contrat à durée déterminée
Adjt ter animation	C	ANIM	354	0,00	3-2 Article 3-2 vacant	CDD Contrat à durée déterminée
Adjt ter animation	C	ANIM	354	0,00	3-2 Article 3-2 vacant	CDD Contrat à durée déterminée
Adjt ter animation	C	ANIM	354	0,00	3-2 Article 3-2 vacant	CDD Contrat à durée déterminée
Adjt ter animation	C	ANIM	354	0,00	3-2 Article 3-2 vacant	CDD Contrat à durée déterminée
Adjt ter animation	C	ANIM	354	0,00	3-2 Article 3-2 vacant	CDD Contrat à durée déterminée
Adjt ter animation	C	ANIM	354	0,00	3-2 Article 3-2 vacant	CDD Contrat à durée déterminée
Adjt ter animation	C	ANIM	354	0,00	3-2 Article 3-2 vacant	CDD Contrat à durée déterminée
Adjt ter animation	C	ANIM	354	0,00	3-2 Article 3-2 vacant	CDD Contrat à durée déterminée
Adjt ter animation	C	ANIM	354	0,00	3-2 Article 3-2 vacant	CDD Contrat à durée déterminée
Adjt ter animation	C	ANIM	354	0,00	3-2 Article 3-2 vacant	CDD Contrat à durée déterminée
Adjt ter animation	C	ANIM	354	0,00	3-2 Article 3-2 vacant	CDD Contrat à durée déterminée
Adjt ter animation	C	ANIM	354	0,00	3-2 Article 3-2 vacant	CDD Contrat à durée déterminée
Adjt ter animation	C	ANIM	354	0,00	3-2 Article 3-2 vacant	CDD Contrat à durée déterminée
Adjt ter animation	C	ANIM	354	0,00	3-2 Article 3-2 vacant	CDD Contrat à durée déterminée
Adjt ter animation	C	ANIM	354	0,00	3-2 Article 3-2 vacant	CDD Contrat à durée déterminée
Adjt ter animation	C	ANIM	354	0,00	3-2 Article 3-2 vacant	CDD Contrat à durée déterminée
Adjt ter animation	C	ANIM	354	0,00	3-2 Article 3-2 vacant	CDD Contrat à durée déterminée
Adjt ter animation	C	ANIM	354	0,00	3-2 Article 3-2 vacant	CDD Contrat à durée déterminée
Adjt ter animation	C	ANIM	354	0,00	3-2 Article 3-2 vacant	CDD Contrat à durée déterminée
Adjt ter animation	C	ANIM	354	0,00	3-2 Article 3-2 vacant	CDD Contrat à durée déterminée
Adjt ter animation	C	ANIM	354	0,00	3-2 Article 3-2 vacant	CDD Contrat à durée déterminée
Adjt ter animation	C	ANIM	354	0,00	3-2 Article 3-2 vacant	CDD Contrat à durée déterminée

VILLE DE PANTIN - BUDGET PRINCIPAL - BP - 2022

AGENTS NON TITULAIRES EN FONCTION AU 01/01/N	CATEGORIES (1)	SECTEUR (2)	REMUNERATION (3)		CONTRAT	
			Indice (8)	Euros	Fondement du contrat (4)	Nature du contrat (5)
Adjt ter animation	C	ANIM	354	0,00	3-2 Article 3-2 vacant	CDD Contrat à durée déterminée
Adjt ter animation	C	ANIM	354	0,00	3-2 Article 3-2 vacant	CDD Contrat à durée déterminée
Adjt ter animation	C	ANIM	354	0,00	3-2 Article 3-2 vacant	CDD Contrat à durée déterminée
Adjt ter animation	C	ANIM	354	0,00	3-2 Article 3-2 vacant	CDD Contrat à durée déterminée
Adjt ter animation	C	ANIM	354	0,00	3-2 Article 3-2 vacant	CDD Contrat à durée déterminée
Adjt ter animation	C	ANIM	354	0,00	3-2 Article 3-2 vacant	CDD Contrat à durée déterminée
Adjt ter animation	C	ANIM	354	0,00	3-2 Article 3-2 vacant	CDD Contrat à durée déterminée
Adjt ter animation	C	ANIM	354	0,00	3-2 Article 3-2 vacant	CDD Contrat à durée déterminée
Adjt ter animation	C	ANIM	354	0,00	3-2 Article 3-2 vacant	CDD Contrat à durée déterminée
Adjt ter animation	C	ANIM	354	0,00	3-2 Article 3-2 vacant	CDD Contrat à durée déterminée
Adjt ter animation	C	ANIM	354	0,00	3-2 Article 3-2 vacant	CDD Contrat à durée déterminée
Adjt ter animation	C	ANIM	354	0,00	3-2 Article 3-2 vacant	CDD Contrat à durée déterminée
Adjt ter animation	C	ANIM	354	0,00	3-2 Article 3-2 vacant	CDD Contrat à durée déterminée
Adjt ter animation	C	ANIM	354	0,00	3-2 Article 3-2 vacant	CDD Contrat à durée déterminée
Adjt ter animation	C	ANIM	354	0,00	3-2 Article 3-2 vacant	CDD Contrat à durée déterminée
Adjt ter animation	C	ANIM	354	0,00	3-2 Article 3-2 vacant	CDD Contrat à durée déterminée
Adjt ter animation	C	ANIM	354	0,00	3-2 Article 3-2 vacant	CDD Contrat à durée déterminée
Adjt ter animation	C	ANIM	354	0,00	3-2 Article 3-2 vacant	CDD Contrat à durée déterminée
Adjt ter animation	C	ANIM	354	0,00	3-2 Article 3-2 vacant	CDD Contrat à durée déterminée
Adjt ter animation	C	ANIM	354	0,00	3-2 Article 3-2 vacant	CDD Contrat à durée déterminée
Agent Pal ATSEM 2CI	C	S	356	0,00	3-2 Article 3-2 vacant	CDD Contrat à durée déterminée
Agent Pal ATSEM 2CI	C	S	356	0,00	3-2 Article 3-2 vacant	CDD Contrat à durée déterminée
Agent social	C	S	354	0,00	3-2 Article 3-2 vacant	CDD Contrat à durée déterminée
Agent social	C	S	361	0,00	3-2 Article 3-2 vacant	CDD Contrat à durée déterminée

VILLE DE PANTIN - BUDGET PRINCIPAL - BP - 2022

AGENTS NON TITULAIRES EN FONCTION AU 01/01/N	CATEGORIES (1)	SECTEUR (2)	REMUNERATION (3)		CONTRAT	
			Indice (8)	Euros	Fondement du contrat (4)	Nature du contrat (5)
Agent social	C	S	355	0,00	3-2 Article 3-2 vacant	CDD Contrat à durée déterminée
Agent social	C	S	354	0,00	3-2 Article 3-2 vacant	CDD Contrat à durée déterminée
Agent social	C	S	354	0,00	A CDDI-Contrat : CDDI	CDI Contrat à durée indéterminée
Animateur	B	ANIM	372	0,00	3-2 Article 3-2 vacant	CDD Contrat à durée déterminée
Animateur	B	ANIM	372	0,00	3-2 Article 3-2 vacant	CDD Contrat à durée déterminée
Animateur	B	ANIM	500	0,00	3-2 Article 3-2 vacant	CDD Contrat à durée déterminée
Animateur	B	ANIM	452	0,00	3-2 Article 3-2 vacant	CDD Contrat à durée déterminée
Animateur	B	ANIM	372	0,00	3-2 Article 3-2 vacant	CDD Contrat à durée déterminée
Animateur	B	ANIM	372	0,00	3-2 Article 3-2 vacant	CDD Contrat à durée déterminée
Apprentis	C	OTR		10 218,96	A Contrat apprentissage	CDD Contrat à durée déterminée
Apprentis	C	OTR		19 789,90	A Contrat apprentissage	CDD Contrat à durée déterminée
Apprentis	C	OTR		2 499,31	A Contrat apprentissage	CDD Contrat à durée déterminée
Apprentis	C	OTR		10 252,47	A Contrat apprentissage	CDD Contrat à durée déterminée
Apprentis	C	OTR		13 649,68	A Contrat apprentissage	CDD Contrat à durée déterminée
Apprentis	C	OTR		2 686,91	A Contrat apprentissage	CDD Contrat à durée déterminée
Apprentis	C	OTR		1 231,27	A Contrat apprentissage	CDD Contrat à durée déterminée
Apprentis	C	OTR		8 871,18	A Contrat apprentissage	CDD Contrat à durée déterminée
Apprentis	C	OTR		1 189,29	A Contrat apprentissage	CDD Contrat à durée déterminée
Apprentis	C	OTR		10 221,46	A Contrat apprentissage	CDD Contrat à durée déterminée
Apprentis	C	OTR		1 175,30	A Contrat apprentissage	CDD Contrat à durée déterminée
Apprentis	C	OTR		2 444,38	A Contrat apprentissage	CDD Contrat à durée déterminée
Apprentis	C	OTR		1 896,64	A Contrat apprentissage	CDD Contrat à durée déterminée
Apprentis	C	OTR		10 407,95	A Contrat apprentissage	CDD Contrat à durée déterminée
Apprentis	C	OTR		19 389,33	A Contrat apprentissage	CDD Contrat à durée déterminée

VILLE DE PANTIN - BUDGET PRINCIPAL - BP - 2022

AGENTS NON TITULAIRES EN FONCTION AU 01/01/N	CATEGORIES (1)	SECTEUR (2)	REMUNERATION (3)		CONTRAT	
			Indice (8)	Euros	Fondement du contrat (4)	Nature du contrat (5)
Apprentis	C	OTR		2 444,39	A Contrat apprentissage	CDD Contrat à durée déterminée
Apprentis	C	OTR		4 663,86	A Contrat apprentissage	CDD Contrat à durée déterminée
Apprentis	C	OTR		10 169,56	A Contrat apprentissage	CDD Contrat à durée déterminée
Apprentis	C	OTR		6 929,28	A Contrat apprentissage	CDD Contrat à durée déterminée
Apprentis	C	OTR		9 314,51	A Contrat apprentissage	CDD Contrat à durée déterminée
Apprentis	C	OTR		2 499,31	A Contrat apprentissage	CDD Contrat à durée déterminée
Apprentis	C	OTR		0,00	A Contrat apprentissage	CDD Contrat à durée déterminée
Apprentis	C	OTR		0,00	A Contrat apprentissage	CDD Contrat à durée déterminée
Apprentis	C	OTR		0,00	A Contrat apprentissage	CDD Contrat à durée déterminée
Apprentis	C	OTR		0,00	A Contrat apprentissage	CDD Contrat à durée déterminée
Apprentis	C	OTR		0,00	A Contrat apprentissage	CDD Contrat à durée déterminée
Apprentis	C	OTR		0,00	A Contrat apprentissage	CDD Contrat à durée déterminée
Apprentis	C	OTR		0,00	A Contrat apprentissage	CDD Contrat à durée déterminée
Apprentis	C	OTR		0,00	A Contrat apprentissage	CDD Contrat à durée déterminée
Apprentis	C	OTR		0,00	A Contrat apprentissage	CDD Contrat à durée déterminée
Assist ens art Pal 2CI	B	CULT	357	0,00	A CDDI-Contrat : CDDI	CDI Contrat à durée indéterminée
Assist soc-ed	A	S	461	0,00	3-2 Article 3-2 vacant	CDD Contrat à durée déterminée
Assist soc-ed	A	S	422	0,00	3-2 Article 3-2 vacant	CDD Contrat à durée déterminée
Assist soc-ed	A	S	444	0,00	3-2 Article 3-2 vacant	CDD Contrat à durée déterminée
Assist soc-ed	A	S	422	0,00	3-2 Article 3-2 vacant	CDD Contrat à durée déterminée
Assist soc-ed	A	S	404	0,00	3-2 Article 3-2 vacant	CDD Contrat à durée déterminée
Assist soc-ed	A	S	404	0,00	3-3-1° Article 3-3 - CONT - CAT A	CDD Contrat à durée déterminée
Assist soc-ed	A	S	471	0,00	3-3-1° Article 3-3 - CONT - CAT A	CDD Contrat à durée déterminée
Assistante Maternelle	C	OTR		40 698,00	A CDDI-Contrat : CDDI	CDI Contrat à durée indéterminée

VILLE DE PANTIN - BUDGET PRINCIPAL - BP - 2022

AGENTS NON TITULAIRES EN FONCTION AU 01/01/N	CATEGORIES (1)	SECTEUR (2)	REMUNERATION (3)		CONTRAT	
			Indice (8)	Euros	Fondement du contrat (4)	Nature du contrat (5)
Assistante Maternelle	C	OTR		37 776,50	A CDDI-Contrat : CDDI	CDI Contrat à durée indéterminée
Assistante Maternelle	C	OTR		35 057,70	A CDDI-Contrat : CDDI	CDI Contrat à durée indéterminée
Assistante Maternelle	C	OTR		37 076,40	A CDDI-Contrat : CDDI	CDI Contrat à durée indéterminée
Assistante Maternelle	C	OTR		2 807,50	A CDDI-Contrat : CDDI	CDI Contrat à durée indéterminée
Assistante Maternelle	C	OTR		39 747,80	A CDDI-Contrat : CDDI	CDI Contrat à durée indéterminée
Assistante Maternelle	C	OTR		16 057,40	A CDDI-Contrat : CDDI	CDI Contrat à durée indéterminée
Assistante Maternelle	C	OTR		38 954,80	A CDDI-Contrat : CDDI	CDI Contrat à durée indéterminée
Assistante Maternelle	C	OTR		40 042,20	A CDDI-Contrat : CDDI	CDI Contrat à durée indéterminée
Assistante Maternelle	C	OTR		36 994,80	A CDDI-Contrat : CDDI	CDI Contrat à durée indéterminée
Assistante Maternelle	C	OTR		39 301,00	A CDDI-Contrat : CDDI	CDI Contrat à durée indéterminée
Assistante Maternelle	C	OTR		43 703,90	A CDDI-Contrat : CDDI	CDI Contrat à durée indéterminée
Assistante Maternelle	C	OTR		26 841,10	A CDDI-Contrat : CDDI	CDI Contrat à durée indéterminée
Assistante Maternelle	C	OTR		41 686,20	A CDDI-Contrat : CDDI	CDI Contrat à durée indéterminée
Assistante Maternelle	C	OTR		0,00	3-2 Article 3-2 vacant	CDD Contrat à durée déterminée
Assistante Maternelle	C	OTR		0,00	3-2 Article 3-2 vacant	CDD Contrat à durée déterminée
Assistante Maternelle	C	OTR		0,00	3-2 Article 3-2 vacant	CDD Contrat à durée déterminée
Assistante Maternelle	C	OTR		0,00	3-2 Article 3-2 vacant	CDD Contrat à durée déterminée
Attaché	A	ADM	444	0,00	3-2 Article 3-2 vacant	CDD Contrat à durée déterminée
Attaché	A	ADM	444	0,00	3-2 Article 3-2 vacant	CDD Contrat à durée déterminée
Attaché	A	ADM	611	0,00	3-2 Article 3-2 vacant	CDD Contrat à durée déterminée
Attaché	A	ADM	469	0,00	3-2 Article 3-2 vacant	CDD Contrat à durée déterminée
Attaché	A	ADM	558	0,00	3-2 Article 3-2 vacant	CDD Contrat à durée déterminée
Attaché	A	ADM	441	0,00	3-2 Article 3-2 vacant	CDD Contrat à durée déterminée
Attaché	A	ADM	469	0,00	3-2 Article 3-2 vacant	CDD Contrat à durée déterminée

VILLE DE PANTIN - BUDGET PRINCIPAL - BP - 2022

AGENTS NON TITULAIRES EN FONCTION AU 01/01/N	CATEGORIES (1)	SECTEUR (2)	REMUNERATION (3)		CONTRAT	
			Indice (8)	Euros	Fondement du contrat (4)	Nature du contrat (5)
Attaché	A	ADM	525	0,00	3-2 Article 3-2 vacant	CDD Contrat à durée déterminée
Attaché	A	ADM	518	0,00	3-2 Article 3-2 vacant	CDD Contrat à durée déterminée
Attaché	A	ADM	469	0,00	3-2 Article 3-2 vacant	CDD Contrat à durée déterminée
Attaché	A	ADM	499	0,00	3-2 Article 3-2 vacant	CDD Contrat à durée déterminée
Attaché	A	ADM	462	0,00	3-2 Article 3-2 vacant	CDD Contrat à durée déterminée
Attaché	A	ADM	444	0,00	3-2 Article 3-2 vacant	CDD Contrat à durée déterminée
Attaché	A	ADM	469	0,00	3-2 Article 3-2 vacant	CDD Contrat à durée déterminée
Attaché	A	ADM	444	0,00	3-2 Article 3-2 vacant	CDD Contrat à durée déterminée
Attaché	A	ADM	457	0,00	3-2 Article 3-2 vacant	CDD Contrat à durée déterminée
Attaché	A	ADM	444	0,00	3-2 Article 3-2 vacant	CDD Contrat à durée déterminée
Attaché	A	ADM	567	0,00	3-2 Article 3-2 vacant	CDD Contrat à durée déterminée
Attaché	A	ADM	469	0,00	3-2 Article 3-2 vacant	CDD Contrat à durée déterminée
Attaché	A	ADM	490	0,00	3-2 Article 3-2 vacant	CDD Contrat à durée déterminée
Attaché	A	ADM	444	0,00	3-2 Article 3-2 vacant	CDD Contrat à durée déterminée
Attaché	A	ADM	444	0,00	3-2 Article 3-2 vacant	CDD Contrat à durée déterminée
Attaché	A	ADM	518	0,00	3-2 Article 3-2 vacant	CDD Contrat à durée déterminée
Attaché	A	ADM	499	0,00	3-2 Article 3-2 vacant	CDD Contrat à durée déterminée
Attaché	A	ADM	518	0,00	3-2 Article 3-2 vacant	CDD Contrat à durée déterminée
Attaché	A	ADM	611	0,00	3-2 Article 3-2 vacant	CDD Contrat à durée déterminée
Attaché	A	ADM	525	0,00	3-3-1° Article 3-3 - CONT - CAT A	CDD Contrat à durée déterminée
Attaché	A	ADM	518	0,00	3-3-1° Article 3-3 - CONT - CAT A	CDD Contrat à durée déterminée
Attaché	A	ADM	469	0,00	3-3-1° Article 3-3 - CONT - CAT A	CDD Contrat à durée déterminée
Attaché	A	ADM	679	0,00	3-3-1° Article 3-3 - CONT - CAT A	CDD Contrat à durée déterminée
Attaché	A	ADM	499	0,00	3-3-1° Article 3-3 - CONT - CAT A	CDD Contrat à durée déterminée

VILLE DE PANTIN - BUDGET PRINCIPAL - BP - 2022

AGENTS NON TITULAIRES EN FONCTION AU 01/01/N	CATEGORIES (1)	SECTEUR (2)	REMUNERATION (3)		CONTRAT	
			Indice (8)	Euros	Fondement du contrat (4)	Nature du contrat (5)
Attaché	A	ADM	444	0,00	3-3-1° Article 3-3 - CONT - CAT A	CDD Contrat à durée déterminée
Attaché	A	ADM	518	0,00	A CDDI-Contrat : CDDI	CDI Contrat à durée indéterminée
Attaché	A	ADM	653	0,00	A CDDI-Contrat : CDDI	CDI Contrat à durée indéterminée
Attaché	A	ADM	499	0,00	A CDDI-Contrat : CDDI	CDI Contrat à durée indéterminée
Attaché	A	ADM	567	0,00	A CDDI-Contrat : CDDI	CDI Contrat à durée indéterminée
Attaché	A	ADM	466	0,00	A CDDI-Contrat : CDDI	CDI Contrat à durée indéterminée
Attaché conserv patr	A	CULT	524	0,00	3-2 Article 3-2 vacant	CDD Contrat à durée déterminée
Attaché conserv patr	A	CULT	444	0,00	3-2 Article 3-2 vacant	CDD Contrat à durée déterminée
Attaché conserv patr	A	CULT	611	0,00	3-3-1° Article 3-3 - CONT - CAT A	CDD Contrat à durée déterminée
Auxiliaire puér Pal 2Ci	C	MS	359	0,00	3-2 Article 3-2 vacant	CDD Contrat à durée déterminée
Auxiliaire puér Pal 2Ci	C	MS	356	0,00	3-2 Article 3-2 vacant	CDD Contrat à durée déterminée
Auxiliaire puér Pal 2Ci	C	MS	356	0,00	3-2 Article 3-2 vacant	CDD Contrat à durée déterminée
Auxiliaire puér Pal 2Ci	C	MS	356	0,00	3-2 Article 3-2 vacant	CDD Contrat à durée déterminée
Auxiliaire puér Pal 2Ci	C	MS	356	0,00	3-2 Article 3-2 vacant	CDD Contrat à durée déterminée
Auxiliaire puér Pal 2Ci	C	MS	356	0,00	3-2 Article 3-2 vacant	CDD Contrat à durée déterminée
Auxiliaire puér Pal 2Ci	C	MS	356	0,00	3-2 Article 3-2 vacant	CDD Contrat à durée déterminée
Auxiliaire puér Pal 2Ci	C	MS	356	0,00	3-2 Article 3-2 vacant	CDD Contrat à durée déterminée
Auxiliaire puér Pal 2Ci	C	MS	356	0,00	3-2 Article 3-2 vacant	CDD Contrat à durée déterminée
Auxiliaire puér Pal 2Ci	C	MS	356	0,00	3-2 Article 3-2 vacant	CDD Contrat à durée déterminée
COLLABORATEUR(TRICE)DE C	A	OTR	1011	0,00	A CONT - Collaborateur de Cabinet	CDD Contrat à durée déterminée
COLLABORATEUR(TRICE)DE C	A	OTR	665	0,00	A CONT - Collaborateur de Cabinet	CDD Contrat à durée déterminée
COLLABORATEUR(TRICE)DE C	A	OTR	801	0,00	A CONT - Collaborateur de Cabinet	CDD Contrat à durée déterminée
COLLABORATEUR(TRICE)DE C	A	OTR	444	0,00	3-1 Article 3-1 remplaçant	CDD Contrat à durée déterminée
CONCIERGE REMPLACANT(E)	C	OTR		18 453,92	3-1 Article 3-1 remplaçant	CDD Contrat à durée déterminée
CONCIERGE REMPLACANT(E)	C	OTR		15 904,44	3-1 Article 3-1 remplaçant	CDD Contrat à durée déterminée

VILLE DE PANTIN - BUDGET PRINCIPAL - BP - 2022

AGENTS NON TITULAIRES EN FONCTION AU 01/01/N	CATEGORIES (1)	SECTEUR (2)	REMUNERATION (3)		CONTRAT	
			Indice (8)	Euros	Fondement du contrat (4)	Nature du contrat (5)
Chirurgien dentiste	A	OTR		62 225,88	A CDDI-Contrat : CDDI	CDI Contrat à durée indéterminée
Chirurgien dentiste	A	OTR		14 318,52	A CDDI-Contrat : CDDI	CDI Contrat à durée indéterminée
Chirurgien dentiste	A	OTR		0,00	3-2 Article 3-2 vacant	CDD Contrat à durée déterminée
Chirurgien dentiste	A	OTR		0,00	3-2 Article 3-2 vacant	CDD Contrat à durée déterminée
Chirurgien dentiste	A	OTR		0,00	3-2 Article 3-2 vacant	CDD Contrat à durée déterminée
Conseiller conjugal		OTR		11 125,20	3-2 Article 3-2 vacant	CDD Contrat à durée déterminée
Educateur APS	B	SP	379	0,00	3-2 Article 3-2 vacant	CDD Contrat à durée déterminée
Educateur APS	B	SP	372	0,00	3-2 Article 3-2 vacant	CDD Contrat à durée déterminée
Educateur territorial de jeunes enfants	A	S	404	0,00	3-2 Article 3-2 vacant	CDD Contrat à durée déterminée
Educateur territorial de jeunes enfants	A	S	444	0,00	3-2 Article 3-2 vacant	CDD Contrat à durée déterminée
Educateur territorial de jeunes enfants	A	S	404	0,00	3-2 Article 3-2 vacant	CDD Contrat à durée déterminée
Educateur territorial de jeunes enfants	A	S	404	0,00	3-2 Article 3-2 vacant	CDD Contrat à durée déterminée
Enseignant d'activité sportive	B	OTR		2 198,60	A Vacataire	CDD Contrat à durée déterminée
Enseignant d'activité sportive	B	OTR		2 530,69	A Vacataire	CDD Contrat à durée déterminée
Enseignant d'activité sportive	B	OTR		2 363,76	A Vacataire	CDD Contrat à durée déterminée
Enseignant d'activité sportive	B	OTR		4 069,98	A Vacataire	CDD Contrat à durée déterminée
Enseignant d'activité sportive	B	OTR		7 050,61	A Vacataire	CDD Contrat à durée déterminée
Enseignant d'activité sportive	B	OTR		5 099,27	A Vacataire	CDD Contrat à durée déterminée
Enseignant d'activité sportive	B	OTR		1 488,64	A Vacataire	CDD Contrat à durée déterminée
Enseignant d'activité sportive	B	OTR		5 790,71	A Vacataire	CDD Contrat à durée déterminée
Enseignant d'activité sportive	B	OTR		6 115,08	A Vacataire	CDD Contrat à durée déterminée
Enseignant d'activité sportive	B	OTR		4 631,94	A Vacataire	CDD Contrat à durée déterminée
Enseignant d'activité sportive	B	OTR		3 295,74	A Vacataire	CDD Contrat à durée déterminée
Enseignant d'activité sportive	B	OTR		1 374,11	A Vacataire	CDD Contrat à durée déterminée

VILLE DE PANTIN - BUDGET PRINCIPAL - BP - 2022

AGENTS NON TITULAIRES EN FONCTION AU 01/01/N	CATEGORIES (1)	SECTEUR (2)	REMUNERATION (3)		CONTRAT	
			Indice (8)	Euros	Fondement du contrat (4)	Nature du contrat (5)
Enseignant d'activité sportive	B	OTR		938,97	A Vacataire	CDD Contrat à durée déterminée
Enseignant d'activité sportive	B	OTR		652,71	A Vacataire	CDD Contrat à durée déterminée
Enseignant d'activité sportive	B	OTR		3 778,83	A Vacataire	CDD Contrat à durée déterminée
Enseignant d'activité sportive	B	OTR		9 759,96	A Vacataire	CDD Contrat à durée déterminée
Enseignant d'activité sportive	B	OTR		1 289,59	A Vacataire	CDD Contrat à durée déterminée
Enseignant d'activité sportive	B	OTR		2 473,43	A Vacataire	CDD Contrat à durée déterminée
Enseignant d'activité sportive	B	OTR		3 858,90	A Vacataire	CDD Contrat à durée déterminée
Enseignant d'activité sportive	B	OTR		1 909,64	A Vacataire	CDD Contrat à durée déterminée
Enseignant d'activité sportive	B	OTR		6 167,23	A Vacataire	CDD Contrat à durée déterminée
Enseignant d'activité sportive	B	OTR		1 900,88	A Vacataire	CDD Contrat à durée déterminée
Enseignant d'activité sportive	B	OTR		9 799,39	A Vacataire	CDD Contrat à durée déterminée
Enseignant d'activité sportive	B	OTR		514,57	A Vacataire	CDD Contrat à durée déterminée
Enseignant d'activité sportive	B	OTR		68,71	A Vacataire	CDD Contrat à durée déterminée
Enseignant d'activité sportive	B	OTR		45,80	A Vacataire	CDD Contrat à durée déterminée
Enseignant d'activité sportive	B	OTR		3 687,22	A Vacataire	CDD Contrat à durée déterminée
Enseignant d'activité sportive	B	OTR		2 370,36	A Vacataire	CDD Contrat à durée déterminée
Enseignant d'activité sportive	B	OTR		2 731,09	A Vacataire	CDD Contrat à durée déterminée
Enseignant d'activité sportive	B	OTR		6 768,88	A Vacataire	CDD Contrat à durée déterminée
Enseignant d'activité sportive	B	OTR		423,70	A Vacataire	CDD Contrat à durée déterminée
Enseignant d'activité sportive	B	OTR		6 628,79	A Vacataire	CDD Contrat à durée déterminée
Enseignant d'activité sportive	B	OTR		2 007,25	A Vacataire	CDD Contrat à durée déterminée
Enseignant d'activité sportive	B	OTR		1 939,12	A Vacataire	CDD Contrat à durée déterminée
Enseignant d'activité sportive	B	OTR		4 339,93	A Vacataire	CDD Contrat à durée déterminée
Enseignant d'activité sportive	B	OTR		57,26	A Vacataire	CDD Contrat à durée déterminée

VILLE DE PANTIN - BUDGET PRINCIPAL - BP - 2022

AGENTS NON TITULAIRES EN FONCTION AU 01/01/N	CATEGORIES (1)	SECTEUR (2)	REMUNERATION (3)		CONTRAT	
			Indice (8)	Euros	Fondement du contrat (4)	Nature du contrat (5)
Enseignant d'activité sportive	B	OTR		669,90	A Vacataire	CDD Contrat à durée déterminée
Enseignant d'activité sportive	B	OTR		3 837,41	A Vacataire	CDD Contrat à durée déterminée
Enseignant d'activité sportive	B	OTR		0,00	A Vacataire	CDD Contrat à durée déterminée
Enseignant d'activité sportive	B	OTR		0,00	A Vacataire	CDD Contrat à durée déterminée
Enseignant d'activité sportive	B	OTR		0,00	A Vacataire	CDD Contrat à durée déterminée
Enseignant d'activité sportive	B	OTR		0,00	A Vacataire	CDD Contrat à durée déterminée
Enseignant d'activité sportive	B	OTR		0,00	A Vacataire	CDD Contrat à durée déterminée
Enseignant d'activité sportive	B	OTR		0,00	A Vacataire	CDD Contrat à durée déterminée
Enseignant d'activité sportive	B	OTR		0,00	A Vacataire	CDD Contrat à durée déterminée
Enseignant d'activité sportive	B	OTR		0,00	A Vacataire	CDD Contrat à durée déterminée
Enseignant d'activité sportive	B	OTR		0,00	A Vacataire	CDD Contrat à durée déterminée
Enseignant d'activité sportive	B	OTR		0,00	A Vacataire	CDD Contrat à durée déterminée
Enseignant d'activité sportive	B	OTR		0,00	A Vacataire	CDD Contrat à durée déterminée
Enseignant d'activité sportive	B	OTR		0,00	A Vacataire	CDD Contrat à durée déterminée
Enseignant d'activité sportive	B	OTR		0,00	A Vacataire	CDD Contrat à durée déterminée
Enseignant d'activité sportive	B	OTR		0,00	A Vacataire	CDD Contrat à durée déterminée
Enseignant d'activité sportive	B	OTR		0,00	A Vacataire	CDD Contrat à durée déterminée
Enseignant d'activité sportive	B	OTR		0,00	A Vacataire	CDD Contrat à durée déterminée
Infirmier soins gx CIN	A	MS	453	0,00	3-2 Article 3-2 vacant	CDD Contrat à durée déterminée
Infirmier soins gx CIN	A	MS	444	0,00	3-2 Article 3-2 vacant	CDD Contrat à durée déterminée
Infirmier soins gx CIN	A	MS	441	0,00	3-2 Article 3-2 vacant	CDD Contrat à durée déterminée
Infirmier soins gx CIN	A	MS	461	0,00	3-2 Article 3-2 vacant	CDD Contrat à durée déterminée
Ingénieur	A	TECH	484	0,00	3-2 Article 3-2 vacant	CDD Contrat à durée déterminée
Ingénieur	A	TECH	444	0,00	3-2 Article 3-2 vacant	CDD Contrat à durée déterminée

VILLE DE PANTIN - BUDGET PRINCIPAL - BP - 2022

AGENTS NON TITULAIRES EN FONCTION AU 01/01/N	CATEGORIES (1)	SECTEUR (2)	REMUNERATION (3)		CONTRAT	
			Indice (8)	Euros	Fondement du contrat (4)	Nature du contrat (5)
Ingénieur	A	TECH	565	0,00	3-2 Article 3-2 vacant	CDD Contrat à durée déterminée
Ingénieur	A	TECH	611	0,00	3-2 Article 3-2 vacant	CDD Contrat à durée déterminée
Ingénieur	A	TECH	444	0,00	3-2 Article 3-2 vacant	CDD Contrat à durée déterminée
Ingénieur	A	TECH	611	0,00	38 Article 38	CDD Contrat à durée déterminée
Ingénieur	A	TECH	668	0,00	A CDDI-Contrat : CDDI	CDI Contrat à durée indéterminée
Ingénieur	A	TECH	668	0,00	A CDDI-Contrat : CDDI	CDI Contrat à durée indéterminée
Ingénieur en chef	A	TECH	977	0,00	A CDDI-Contrat : CDDI	CDI Contrat à durée indéterminée
Instituteur	A	OTR		2 866,49	A Autres contrats	A AUTRE CONTRAT
Instituteur	A	OTR		1 811,57	A Autres contrats	A AUTRE CONTRAT
MONITEUR ACTIVITES SPORT	B	OTR		667,31	A Vacataire	CDD Contrat à durée déterminée
MONITEUR ACTIVITES SPORT	B	OTR		4 487,75	A Vacataire	CDD Contrat à durée déterminée
MONITEUR ACTIVITES SPORT	B	OTR		6 450,05	A Vacataire	CDD Contrat à durée déterminée
MONITEUR ACTIVITES SPORT	B	OTR		1 333,50	A Vacataire	CDD Contrat à durée déterminée
MONITEUR ACTIVITES SPORT	B	OTR		10 821,22	A Vacataire	CDD Contrat à durée déterminée
MONITEUR ACTIVITES SPORT	B	OTR		1 043,93	A Vacataire	CDD Contrat à durée déterminée
MONITEUR ACTIVITES SPORT	B	OTR		155,78	A Vacataire	CDD Contrat à durée déterminée
MONITEUR ACTIVITES SPORT	B	OTR		7 321,79	A Vacataire	CDD Contrat à durée déterminée
MONITEUR ACTIVITES SPORT	B	OTR		3 177,09	A Vacataire	CDD Contrat à durée déterminée
MONITEUR ACTIVITES SPORT	B	OTR		17 995,64	A Vacataire	CDD Contrat à durée déterminée
MONITEUR ACTIVITES SPORT	B	OTR		1 909,64	A Vacataire	CDD Contrat à durée déterminée
MONITEUR ACTIVITES SPORT	B	OTR		1 377,16	A Vacataire	CDD Contrat à durée déterminée
MONITEUR ACTIVITES SPORT	B	OTR		1 628,94	A Vacataire	CDD Contrat à durée déterminée
MONITEUR ACTIVITES SPORT	B	OTR		2 510,60	A Vacataire	CDD Contrat à durée déterminée
MONITEUR ACTIVITES SPORT	B	OTR		873,75	A Vacataire	CDD Contrat à durée déterminée
MONITEUR ACTIVITES SPORT	B	OTR		4 726,46	A Vacataire	CDD Contrat à durée déterminée

VILLE DE PANTIN - BUDGET PRINCIPAL - BP - 2022

AGENTS NON TITULAIRES EN FONCTION AU 01/01/N	CATEGORIES (1)	SECTEUR (2)	REMUNERATION (3)		CONTRAT	
			Indice (8)	Euros	Fondement du contrat (4)	Nature du contrat (5)
MONITEUR ACTIVITES SPORT	B	OTR		1 481,56	A Vacataire	CDD Contrat à durée déterminée
Masseur kinésithérapeute	B	OTR		0,00	A CDDI-Contrat : CDDI	CDI Contrat à durée indéterminée
Masseur kinésithérapeute	B	OTR		42 928,24	A CDDI-Contrat : CDDI	CDI Contrat à durée indéterminée
Moniteur spécialiste activité sportive	B	OTR		2 724,72	A Vacataire	CDD Contrat à durée déterminée
Moniteur spécialiste activité sportive	B	OTR		887,22	A Vacataire	CDD Contrat à durée déterminée
Moniteur spécialiste activité sportive	B	OTR		4 542,57	A Vacataire	CDD Contrat à durée déterminée
Moniteur spécialiste activité sportive	B	OTR		2 945,46	A Vacataire	CDD Contrat à durée déterminée
Moniteur spécialiste activité sportive	B	OTR		10 015,67	A Vacataire	CDD Contrat à durée déterminée
Moniteur spécialiste activité sportive	B	OTR		31,13	A Vacataire	CDD Contrat à durée déterminée
Moniteur spécialiste activité sportive	B	OTR		142,32	A Vacataire	CDD Contrat à durée déterminée
Moniteur spécialiste activité sportive	B	OTR		0,00	A Vacataire	CDD Contrat à durée déterminée
Moniteur spécialiste activité sportive	B	OTR		0,00	A Vacataire	CDD Contrat à durée déterminée
Moniteur spécialiste activité sportive	B	OTR		0,00	A Vacataire	CDD Contrat à durée déterminée
Moniteur spécialiste activité sportive	B	OTR		0,00	A Vacataire	CDD Contrat à durée déterminée
Moniteur spécialiste activité sportive	B	OTR		0,00	A Vacataire	CDD Contrat à durée déterminée
Moniteur spécialiste activité sportive	B	OTR		0,00	A Vacataire	CDD Contrat à durée déterminée
Moniteur spécialiste activité sportive	B	OTR		0,00	A Vacataire	CDD Contrat à durée déterminée
Moniteur spécialiste activité sportive	B	OTR		0,00	A Vacataire	CDD Contrat à durée déterminée
Moniteur spécialiste activité sportive	B	OTR		0,00	A Vacataire	CDD Contrat à durée déterminée
Moniteur spécialiste activité sportive	B	OTR		0,00	A Vacataire	CDD Contrat à durée déterminée
Moniteur spécialiste activité sportive	B	OTR		0,00	A Vacataire	CDD Contrat à durée déterminée
Moniteur spécialiste activité sportive	B	OTR		0,00	A Vacataire	CDD Contrat à durée déterminée
Moniteur spécialiste activité sportive	B	OTR		0,00	A Vacataire	CDD Contrat à durée déterminée
Moniteur spécialiste activité sportive	B	OTR		0,00	A Vacataire	CDD Contrat à durée déterminée
Moniteur spécialiste activité sportive	B	OTR		0,00	A Vacataire	CDD Contrat à durée déterminée
Moniteur spécialiste activité sportive	B	OTR		0,00	A Vacataire	CDD Contrat à durée déterminée

VILLE DE PANTIN - BUDGET PRINCIPAL - BP - 2022

AGENTS NON TITULAIRES EN FONCTION AU 01/01/N	CATEGORIES (1)	SECTEUR (2)	REMUNERATION (3)		CONTRAT	
			Indice (8)	Euros	Fondement du contrat (4)	Nature du contrat (5)
Moniteur spécialiste activité sportive	B	OTR		0,00	A Vacataire	CDD Contrat à durée déterminée
Médecin	A	OTR		9 924,36	3-2 Article 3-2 vacant	CDD Contrat à durée déterminée
Médecin	A	OTR		28 636,80	A CDDI-Contrat : CDDI	CDI Contrat à durée indéterminée
Médecin	A	OTR		83 892,00	A CDDI-Contrat : CDDI	CDI Contrat à durée indéterminée
Médecin	A	OTR		26 633,52	A CDDI-Contrat : CDDI	CDI Contrat à durée indéterminée
Médecin	A	OTR		54 507,12	A CDDI-Contrat : CDDI	CDI Contrat à durée indéterminée
Médecin	A	OTR		51 232,31	A CDDI-Contrat : CDDI	CDI Contrat à durée indéterminée
Médecin	A	OTR		45 678,68	3-2 Article 3-2 vacant	CDD Contrat à durée déterminée
Médecin	A	OTR		28 897,54	A CDDI-Contrat : CDDI	CDI Contrat à durée indéterminée
Médecin	A	OTR		48 795,48	3-2 Article 3-2 vacant	CDD Contrat à durée déterminée
Médecin	A	OTR		50 437,80	3-2 Article 3-2 vacant	CDD Contrat à durée déterminée
Médecin	A	OTR		12 260,04	A CDDI-Contrat : CDDI	CDI Contrat à durée indéterminée
Médecin	A	OTR		15 117,57	A CDDI-Contrat : CDDI	CDI Contrat à durée indéterminée
Médecin	A	OTR		11 209,43	3-2 Article 3-2 vacant	CDD Contrat à durée déterminée
Médecin	A	OTR		49 149,01	3-2 Article 3-2 vacant	CDD Contrat à durée déterminée
Médecin	A	OTR		58 059,27	A CDDI-Contrat : CDDI	CDI Contrat à durée indéterminée
Médecin	A	OTR		28 651,92	A CDDI-Contrat : CDDI	CDI Contrat à durée indéterminée
Médecin	A	OTR		58 503,24	A CDDI-Contrat : CDDI	CDI Contrat à durée indéterminée
Médecin	A	OTR		79 312,65	A CDDI-Contrat : CDDI	CDI Contrat à durée indéterminée
Médecin	A	OTR		62 981,21	3-2 Article 3-2 vacant	CDD Contrat à durée déterminée
Médecin	A	OTR		41 376,18	A CDDI-Contrat : CDDI	CDI Contrat à durée indéterminée
Médecin	A	OTR		63 050,64	A CDDI-Contrat : CDDI	CDI Contrat à durée indéterminée
Médecin	A	OTR		71 431,20	A CDDI-Contrat : CDDI	CDI Contrat à durée indéterminée
Médecin	A	OTR		22 287,54	A Vacataire	CDD Contrat à durée déterminée

VILLE DE PANTIN - BUDGET PRINCIPAL - BP - 2022

AGENTS NON TITULAIRES EN FONCTION AU 01/01/N	CATEGORIES (1)	SECTEUR (2)	REMUNERATION (3)		CONTRAT	
			Indice (8)	Euros	Fondement du contrat (4)	Nature du contrat (5)
Médecin	A	OTR		67 911,84	A CDDI-Contrat : CDDI	CDI Contrat à durée indéterminée
Médecin	A	OTR		2 452,07	A CDDI-Contrat : CDDI	CDI Contrat à durée indéterminée
Médecin	A	OTR		14 909,86	A CDDI-Contrat : CDDI	CDI Contrat à durée indéterminée
Médecin	A	OTR		54 868,61	3-2 Article 3-2 vacant	CDD Contrat à durée déterminée
Médecin	A	OTR		68 912,16	A CDDI-Contrat : CDDI	CDI Contrat à durée indéterminée
Médecin	A	OTR		6 188,40	A CDDI-Contrat : CDDI	CDI Contrat à durée indéterminée
Médecin	A	OTR		43 141,88	3-2 Article 3-2 vacant	CDD Contrat à durée déterminée
Médecin	A	OTR		6 593,75	3-2 Article 3-2 vacant	CDD Contrat à durée déterminée
Médecin	A	OTR		7 772,52	3-2 Article 3-2 vacant	CDD Contrat à durée déterminée
Médecin	A	OTR		55 297,30	A CDDI-Contrat : CDDI	CDI Contrat à durée indéterminée
Médecin	A	OTR		9 661,08	A CDDI-Contrat : CDDI	CDI Contrat à durée indéterminée
Médecin	A	OTR		65 770,43	A CDDI-Contrat : CDDI	CDI Contrat à durée indéterminée
Médecin	A	OTR		56 238,65	A CDDI-Contrat : CDDI	CDI Contrat à durée indéterminée
Médecin	A	OTR		30 630,60	3-2 Article 3-2 vacant	CDD Contrat à durée déterminée
Médecin	A	OTR		4 165,20	A CDDI-Contrat : CDDI	CDI Contrat à durée indéterminée
Médecin	A	OTR		0,00	3-2 Article 3-2 vacant	CDD Contrat à durée déterminée
Médecin	A	OTR		0,00	3-2 Article 3-2 vacant	CDD Contrat à durée déterminée
Médecin	A	OTR		0,00	3-2 Article 3-2 vacant	CDD Contrat à durée déterminée
Médecin	A	OTR		0,00	3-2 Article 3-2 vacant	CDD Contrat à durée déterminée
Médecin directeur	A	OTR		85 688,04	A CDDI-Contrat : CDDI	CDI Contrat à durée indéterminée
Orthoptiste	B	OTR		0,00	3-a° Article 3 - emploi temporaire	CDD Contrat à durée déterminée
PIGISTE	B	OTR		7 454,71	A Vacataire	CDD Contrat à durée déterminée
PIGISTE	B	OTR		4 969,60	A Vacataire	CDD Contrat à durée déterminée
PIGISTE	B	OTR		551,94	A Vacataire	CDD Contrat à durée déterminée

VILLE DE PANTIN - BUDGET PRINCIPAL - BP - 2022

AGENTS NON TITULAIRES EN FONCTION AU 01/01/N	CATEGORIES (1)	SECTEUR (2)	REMUNERATION (3)		CONTRAT	
			Indice (8)	Euros	Fondement du contrat (4)	Nature du contrat (5)
PIGISTE	B	OTR		7 592,60	A Vacataire	CDD Contrat à durée déterminée
PIGISTE	B	OTR		8 835,30	A Vacataire	CDD Contrat à durée déterminée
PIGISTE	B	OTR		17 808,55	A Vacataire	CDD Contrat à durée déterminée
PIGISTE	B	OTR		6 764,84	A Vacataire	CDD Contrat à durée déterminée
PIGISTE	B	OTR		2 899,12	A Vacataire	CDD Contrat à durée déterminée
PIGISTE	B	OTR		828,06	A Vacataire	CDD Contrat à durée déterminée
PIGISTE	B	OTR		1 518,51	A Vacataire	CDD Contrat à durée déterminée
PIGISTE	B	OTR		2 898,53	A Vacataire	CDD Contrat à durée déterminée
PIGISTE	B	OTR		25 400,55	A Vacataire	CDD Contrat à durée déterminée
PIGISTE	B	OTR		2 854,76	A Vacataire	CDD Contrat à durée déterminée
PROFESSEUR DES ECOLES	A	OTR		2 854,76	A Autres contrats	A AUTRE CONTRAT
PROFESSEUR DES ECOLES	A	OTR		1 644,59	A Autres contrats	A AUTRE CONTRAT
PROFESSEUR DES ECOLES	A	OTR		4 045,73	A Autres contrats	A AUTRE CONTRAT
PROFESSEUR DES ECOLES	A	OTR		124,12	A Autres contrats	A AUTRE CONTRAT
PROFESSEUR DES ECOLES	A	OTR		2 265,21	A Autres contrats	A AUTRE CONTRAT
PROFESSEUR DES ECOLES	A	OTR		3 754,63	A Autres contrats	A AUTRE CONTRAT
PROFESSEUR DES ECOLES	A	OTR		217,21	A Autres contrats	A AUTRE CONTRAT
PROFESSEUR DES ECOLES	A	OTR		3 258,15	A Autres contrats	A AUTRE CONTRAT
PROFESSEUR DES ECOLES	A	OTR		2 141,07	A Autres contrats	A AUTRE CONTRAT
PROFESSEUR DES ECOLES	A	OTR		124,12	A Autres contrats	A AUTRE CONTRAT
PROFESSEUR DES ECOLES	A	OTR		2 482,40	A Autres contrats	A AUTRE CONTRAT
PROFESSEUR DES ECOLES	A	OTR		2 885,79	A Autres contrats	A AUTRE CONTRAT
PROFESSEUR DES ECOLES	A	OTR		3 103,00	A Autres contrats	A AUTRE CONTRAT
PROFESSEUR DES ECOLES	A	OTR		2 277,53	A Autres contrats	A AUTRE CONTRAT
PROFESSEUR DES ECOLES	A	OTR		961,93	A Autres contrats	A AUTRE CONTRAT
PROFESSEUR DES ECOLES	A	OTR		124,12	A Autres contrats	A AUTRE CONTRAT
PROFESSEUR DES ECOLES	A	OTR		465,45	A Autres contrats	A AUTRE CONTRAT
PROFESSEUR DES ECOLES	A	OTR		1 985,92	A Autres contrats	A AUTRE CONTRAT
PROFESSEUR DES ECOLES	A	OTR		3 071,97	A Autres contrats	A AUTRE CONTRAT
PROFESSEUR DES ECOLES	A	OTR		1 737,70	A Autres contrats	A AUTRE CONTRAT
PROFESSEUR DES ECOLES	A	OTR		62,06	A Autres contrats	A AUTRE CONTRAT
PROFESSEUR DES ECOLES	A	OTR		2 203,13	A Autres contrats	A AUTRE CONTRAT
PROFESSEUR DES ECOLES	A	OTR		2 761,67	A Autres contrats	A AUTRE CONTRAT
PROFESSEUR DES ECOLES	A	OTR		279,27	A Autres contrats	A AUTRE CONTRAT
PROFESSEUR DES ECOLES	A	OTR		1 799,74	A Autres contrats	A AUTRE CONTRAT
PROFESSEUR DES ECOLES	A	OTR		2 110,04	A Autres contrats	A AUTRE CONTRAT
PROFESSEUR DES ECOLES	A	OTR		1 166,00	A Autres contrats	A AUTRE CONTRAT
PROFESSEUR DES ECOLES	A	OTR		2 327,25	A Autres contrats	A AUTRE CONTRAT
PROFESSEUR DES ECOLES	A	OTR		1 576,34	A Autres contrats	A AUTRE CONTRAT

VILLE DE PANTIN - BUDGET PRINCIPAL - BP - 2022

AGENTS NON TITULAIRES EN FONCTION AU 01/01/N	CATEGORIES (1)	SECTEUR (2)	REMUNERATION (3)		CONTRAT	
			Indice (8)	Euros	Fondement du contrat (4)	Nature du contrat (5)
PROFESSEUR DES ECOLES	A	OTR		3 971,84	A Autres contrats	A AUTRE CONTRAT
PROFESSEUR DES ECOLES	A	OTR		361,79	A Autres contrats	A AUTRE CONTRAT
PROFESSEUR DES ECOLES	A	OTR		1 737,68	A Autres contrats	A AUTRE CONTRAT
PROFESSEUR DES ECOLES	A	OTR		124,12	A Autres contrats	A AUTRE CONTRAT
PROFESSEUR DES ECOLES	A	OTR		186,18	A Autres contrats	A AUTRE CONTRAT
PROFESSEUR DES ECOLES	A	OTR		3 165,06	A Autres contrats	A AUTRE CONTRAT
PROFESSEUR DES ECOLES	A	OTR		2 761,67	A Autres contrats	A AUTRE CONTRAT
PROFESSEUR DES ECOLES	A	OTR		1 923,86	A Autres contrats	A AUTRE CONTRAT
PROFESSEUR DES ECOLES	A	OTR		1 954,89	A Autres contrats	A AUTRE CONTRAT
PROFESSEUR DES ECOLES	A	OTR		341,33	A Autres contrats	A AUTRE CONTRAT
PROFESSEUR DES ECOLES	A	OTR		2 792,70	A Autres contrats	A AUTRE CONTRAT
PROFESSEUR DES ECOLES	A	OTR		3 289,18	A Autres contrats	A AUTRE CONTRAT
PROFESSEUR DES ECOLES	A	OTR		31,03	A Autres contrats	A AUTRE CONTRAT
PROFESSEUR DES ECOLES	A	OTR		2 947,85	A Autres contrats	A AUTRE CONTRAT
PROFESSEUR DES ECOLES	A	OTR		403,39	A Autres contrats	A AUTRE CONTRAT
PROFESSEUR DES ECOLES	A	OTR		2 879,12	A Autres contrats	A AUTRE CONTRAT
PROFESSEUR DES ECOLES	A	OTR		1 228,80	A Autres contrats	A AUTRE CONTRAT
PROFESSEUR DES ECOLES	A	OTR		3 785,66	A Autres contrats	A AUTRE CONTRAT
PROFESSEUR DES ECOLES	A	OTR		3 134,03	A Autres contrats	A AUTRE CONTRAT
PROFESSEUR DES ECOLES	A	OTR		2 234,16	A Autres contrats	A AUTRE CONTRAT
PROFESSEUR DES ECOLES	A	OTR		1 023,99	A Autres contrats	A AUTRE CONTRAT
PROFESSEUR DES ECOLES	A	OTR		7 092,24	A Autres contrats	A AUTRE CONTRAT
PROFESSEUR DES ECOLES	A	OTR		1 613,56	A Autres contrats	A AUTRE CONTRAT
PROFESSEUR DES ECOLES	A	OTR		1 570,29	A Autres contrats	A AUTRE CONTRAT
PROFESSEUR DES ECOLES	A	OTR		2 656,19	A Autres contrats	A AUTRE CONTRAT
PROFESSEUR DES ECOLES	A	OTR		2 699,61	A Autres contrats	A AUTRE CONTRAT
PROFESSEUR DES ECOLES	A	OTR		2 420,34	A Autres contrats	A AUTRE CONTRAT
PROFESSEUR DES ECOLES	A	OTR		1 458,41	A Autres contrats	A AUTRE CONTRAT
PROFESSEUR DES ECOLES	A	OTR		1 272,23	A Autres contrats	A AUTRE CONTRAT
PROFESSEUR DES ECOLES	A	OTR		3 971,84	A Autres contrats	A AUTRE CONTRAT
PROFESSEUR DES ECOLES	A	OTR		1 148,11	A Autres contrats	A AUTRE CONTRAT
PROFESSEUR DES ECOLES	A	OTR		1 023,99	A Autres contrats	A AUTRE CONTRAT
PROFESSEUR DES ECOLES	A	OTR		974,27	A Autres contrats	A AUTRE CONTRAT
PROFESSEUR DES ECOLES	A	OTR		1 117,08	A Autres contrats	A AUTRE CONTRAT
PROFESSEUR DES ECOLES	A	OTR		2 482,40	A Autres contrats	A AUTRE CONTRAT
PROFESSEUR DES ECOLES	A	OTR		6 174,10	A Autres contrats	A AUTRE CONTRAT
PROFESSEUR DES ECOLES	A	OTR		3 816,69	A Autres contrats	A AUTRE CONTRAT
PROFESSEUR DES ECOLES	A	OTR		2 047,98	A Autres contrats	A AUTRE CONTRAT
PROFESSEUR DES ECOLES	A	OTR		1 985,92	A Autres contrats	A AUTRE CONTRAT
PROFESSEUR DES ECOLES	A	OTR		2 761,67	A Autres contrats	A AUTRE CONTRAT
PROFESSEUR DES ECOLES	A	OTR		2 432,36	A Autres contrats	A AUTRE CONTRAT
PROFESSEUR DES ECOLES	A	OTR		1 117,08	A Autres contrats	A AUTRE CONTRAT
PROFESSEUR DES ECOLES	A	OTR		2 959,83	A Autres contrats	A AUTRE CONTRAT
PROFESSEUR DES ECOLES	A	OTR		62,06	A Autres contrats	A AUTRE CONTRAT
PROFESSEUR DES ECOLES	A	OTR		558,54	A Autres contrats	A AUTRE CONTRAT
PROFESSEUR DES ECOLES	A	OTR		124,12	A Autres contrats	A AUTRE CONTRAT
PROFESSEUR DES ECOLES	A	OTR		3 094,02	A Autres contrats	A AUTRE CONTRAT
PROFESSEUR DES ECOLES	A	OTR		2 544,46	A Autres contrats	A AUTRE CONTRAT
PROFESSEUR DES ECOLES	A	OTR		2 978,88	A Autres contrats	A AUTRE CONTRAT

VILLE DE PANTIN - BUDGET PRINCIPAL - BP - 2022

AGENTS NON TITULAIRES EN FONCTION AU 01/01/N	CATEGORIES (1)	SECTEUR (2)	REMUNERATION (3)		CONTRAT	
			Indice (8)	Euros	Fondement du contrat (4)	Nature du contrat (5)
PROFESSEUR DES ECOLES	A	OTR		3 338,34	A Autres contrats	A AUTRE CONTRAT
PROFESSEUR DES ECOLES	A	OTR		744,73	A Autres contrats	A AUTRE CONTRAT
PROFESSEUR DES ECOLES	A	OTR		3 009,91	A Autres contrats	A AUTRE CONTRAT
PROFESSEUR DES ECOLES	A	OTR		279,27	A Autres contrats	A AUTRE CONTRAT
PROFESSEUR DES ECOLES	A	OTR		2 513,43	A Autres contrats	A AUTRE CONTRAT
PROFESSEUR DES ECOLES	A	OTR		2 699,61	A Autres contrats	A AUTRE CONTRAT
PROFESSEUR DES ECOLES	A	OTR		2 947,85	A Autres contrats	A AUTRE CONTRAT
PROFESSEUR DES ECOLES	A	OTR		5 814,47	A Autres contrats	A AUTRE CONTRAT
PROFESSEUR DES ECOLES	A	OTR		3 884,90	A Autres contrats	A AUTRE CONTRAT
PROFESSEUR DES ECOLES	A	OTR		3 320,21	A Autres contrats	A AUTRE CONTRAT
PROFESSEUR DES ECOLES	A	OTR		2 761,67	A Autres contrats	A AUTRE CONTRAT
PROFESSEUR DES ECOLES	A	OTR		2 327,25	A Autres contrats	A AUTRE CONTRAT
PROFESSEUR DES ECOLES	A	OTR		2 668,58	A Autres contrats	A AUTRE CONTRAT
PROFESSEUR DES ECOLES	A	OTR		2 761,67	A Autres contrats	A AUTRE CONTRAT
PROFESSEUR DES ECOLES	A	OTR		1 954,89	A Autres contrats	A AUTRE CONTRAT
PROFESSEUR DES ECOLES	A	OTR		1 706,65	A Autres contrats	A AUTRE CONTRAT
PROFESSEUR DES ECOLES	A	OTR		2 016,95	A Autres contrats	A AUTRE CONTRAT
PROFESSEUR DES ECOLES	A	OTR		2 016,95	A Autres contrats	A AUTRE CONTRAT
PROFESSEUR DES ECOLES	A	OTR		1 489,44	A Autres contrats	A AUTRE CONTRAT
PROFESSEUR DES ECOLES	A	OTR		2 947,85	A Autres contrats	A AUTRE CONTRAT
PROFESSEUR DES ECOLES	A	OTR		3 165,06	A Autres contrats	A AUTRE CONTRAT
PROFESSEUR DES ECOLES	A	OTR		2 420,34	A Autres contrats	A AUTRE CONTRAT
PROFESSEUR DES ECOLES	A	OTR		1 737,68	A Autres contrats	A AUTRE CONTRAT
PROFESSEUR DES ECOLES	A	OTR		1 421,19	A Autres contrats	A AUTRE CONTRAT
PROFESSEUR DES ECOLES	A	OTR		2 047,98	A Autres contrats	A AUTRE CONTRAT
PROFESSEUR DES ECOLES	A	OTR		2 451,37	A Autres contrats	A AUTRE CONTRAT
PROFESSEUR DES ECOLES	A	OTR		589,57	A Autres contrats	A AUTRE CONTRAT
PROFESSEUR DES ECOLES	A	OTR		2 637,55	A Autres contrats	A AUTRE CONTRAT
PROFESSEUR DES ECOLES	A	OTR		155,15	A Autres contrats	A AUTRE CONTRAT
PROFESSEUR DES ECOLES	A	OTR		93,09	A Autres contrats	A AUTRE CONTRAT
PROFESSEUR DES ECOLES	A	OTR		2 006,38	A Autres contrats	A AUTRE CONTRAT
PROFESSEUR DES ECOLES	A	OTR		1 644,59	A Autres contrats	A AUTRE CONTRAT
PROFESSEUR DES ECOLES	A	OTR		403,39	A Autres contrats	A AUTRE CONTRAT
PROFESSEUR DES ECOLES	A	OTR		7 942,96	A Autres contrats	A AUTRE CONTRAT
PROFESSEUR DES ECOLES	A	OTR		217,21	A Autres contrats	A AUTRE CONTRAT
PROFESSEUR DES ECOLES	A	OTR		1 272,23	A Autres contrats	A AUTRE CONTRAT
PROFESSEUR DES ECOLES	A	OTR		1 148,11	A Autres contrats	A AUTRE CONTRAT
PROFESSEUR DES ECOLES	A	OTR		155,15	A Autres contrats	A AUTRE CONTRAT
PROFESSEUR DES ECOLES	A	OTR		124,12	A Autres contrats	A AUTRE CONTRAT
PROFESSEUR DES ECOLES	A	OTR		434,42	A Autres contrats	A AUTRE CONTRAT
PROFESSEUR DES ECOLES	A	OTR		3 165,06	A Autres contrats	A AUTRE CONTRAT
PROFESSEUR DES ECOLES	A	OTR		1 272,76	A Autres contrats	A AUTRE CONTRAT
PROFESSEUR DES ECOLES	A	OTR		2 823,73	A Autres contrats	A AUTRE CONTRAT
PROFESSEUR DES ECOLES	A	OTR		1 055,02	A Autres contrats	A AUTRE CONTRAT
PROFESSEUR DES ECOLES	A	OTR		1 985,92	A Autres contrats	A AUTRE CONTRAT
PROFESSEUR DES ECOLES	A	OTR		2 016,95	A Autres contrats	A AUTRE CONTRAT
PROFESSEUR DES ECOLES	A	OTR		1 365,32	A Autres contrats	A AUTRE CONTRAT
PROFESSEUR DES ECOLES	A	OTR		713,69	A Autres contrats	A AUTRE CONTRAT
PROFESSEUR DES ECOLES	A	OTR		1 334,29	A Autres contrats	A AUTRE CONTRAT

VILLE DE PANTIN - BUDGET PRINCIPAL - BP - 2022

AGENTS NON TITULAIRES EN FONCTION AU 01/01/N	CATEGORIES (1)	SECTEUR (2)	REMUNERATION (3)		CONTRAT	
			Indice (8)	Euros	Fondement du contrat (4)	Nature du contrat (5)
PROFESSEUR DES ECOLES H.	A	OTR		2 685,96	A Autres contrats	A AUTRE CONTRAT
PROFESSEUR DES ECOLES H.	A	OTR		382,20	A Autres contrats	A AUTRE CONTRAT
PROFESSEUR DES ECOLES H.	A	OTR		5 314,14	A Autres contrats	A AUTRE CONTRAT
PROFESSEUR DES ECOLES H.	A	OTR		1 225,68	A Autres contrats	A AUTRE CONTRAT
PROFESSEUR DES ECOLES H.	A	OTR		136,52	A Autres contrats	A AUTRE CONTRAT
PROFESSEUR DES ECOLES H.	A	OTR		5 760,44	A Autres contrats	A AUTRE CONTRAT
PROFESSEUR DES ECOLES H.	A	OTR		2 265,19	A Autres contrats	A AUTRE CONTRAT
PROFESSEUR DES ECOLES H.	A	OTR		1 849,37	A Autres contrats	A AUTRE CONTRAT
PROFESSEUR DES ECOLES H.	A	OTR		1 827,64	A Autres contrats	A AUTRE CONTRAT
Psychologue CIN	A	MS	444	0,00	3-2 Article 3-2 vacant	CDD Contrat à durée déterminée
Psychologue CIN	A	MS	500	0,00	3-2 Article 3-2 vacant	CDD Contrat à durée déterminée
Psychologue CIN	A	MS	457	0,00	3-2 Article 3-2 vacant	CDD Contrat à durée déterminée
Psychologue CIN	A	MS	608	0,00	3-2 Article 3-2 vacant	CDD Contrat à durée déterminée
Psychologue CIN	A	MS	441	0,00	3-2 Article 3-2 vacant	CDD Contrat à durée déterminée
Psychologue CIN	A	MS	471	0,00	3-2 Article 3-2 vacant	CDD Contrat à durée déterminée
Psychologue CIN	A	MS	528	0,00	A CDDI-Contrat : CDDI	CDI Contrat à durée indéterminée
Psychologue CIN	A	MS	801	0,00	A CDDI-Contrat : CDDI	CDI Contrat à durée indéterminée
Pédicure	B	OTR		20 439,50	A CDDI-Contrat : CDDI	CDI Contrat à durée indéterminée
Rédacteur	B	ADM	372	0,00	3-2 Article 3-2 vacant	CDD Contrat à durée déterminée
Rédacteur	B	ADM	372	0,00	3-2 Article 3-2 vacant	CDD Contrat à durée déterminée
Rédacteur	B	ADM	397	0,00	3-2 Article 3-2 vacant	CDD Contrat à durée déterminée
Rédacteur	B	ADM	372	0,00	3-2 Article 3-2 vacant	CDD Contrat à durée déterminée
Rédacteur	B	ADM	372	0,00	3-2 Article 3-2 vacant	CDD Contrat à durée déterminée
Rédacteur	B	ADM	372	0,00	3-2 Article 3-2 vacant	CDD Contrat à durée déterminée
Rédacteur	B	ADM	372	0,00	3-2 Article 3-2 vacant	CDD Contrat à durée déterminée
Rédacteur	B	ADM	388	0,00	3-2 Article 3-2 vacant	CDD Contrat à durée déterminée
Rédacteur	B	ADM	379	0,00	3-2 Article 3-2 vacant	CDD Contrat à durée déterminée
Rédacteur	B	ADM	372	0,00	3-2 Article 3-2 vacant	CDD Contrat à durée déterminée
Rédacteur	B	ADM	397	0,00	3-2 Article 3-2 vacant	CDD Contrat à durée déterminée

VILLE DE PANTIN - BUDGET PRINCIPAL - BP - 2022

AGENTS NON TITULAIRES EN FONCTION AU 01/01/N	CATEGORIES (1)	SECTEUR (2)	REMUNERATION (3)		CONTRAT	
			Indice (8)	Euros	Fondement du contrat (4)	Nature du contrat (5)
Rédacteur	B	ADM	415	0,00	3-2 Article 3-2 vacant	CDD Contrat à durée déterminée
Rédacteur	B	ADM	388	0,00	3-2 Article 3-2 vacant	CDD Contrat à durée déterminée
Rédacteur Pal 2CI	B	ADM	458	0,00	3-2 Article 3-2 vacant	CDD Contrat à durée déterminée
Service civique	C	OTR		0,00	A Service civique	CDD Contrat à durée déterminée
Service civique	C	OTR		0,00	A Service civique	CDD Contrat à durée déterminée
Service civique	C	OTR		2 305,00	A Service civique	CDD Contrat à durée déterminée
Service civique	C	OTR		2 305,00	A Service civique	CDD Contrat à durée déterminée
Service civique	C	OTR		2 305,00	A Service civique	CDD Contrat à durée déterminée
Service civique	C	OTR		2 305,00	A Service civique	CDD Contrat à durée déterminée
Service civique	C	OTR		2 305,00	A Service civique	CDD Contrat à durée déterminée
Service civique	C	OTR		2 305,00	A Service civique	CDD Contrat à durée déterminée
Service civique	C	OTR		2 305,00	A Service civique	CDD Contrat à durée déterminée
Service civique	C	OTR		2 305,00	A Service civique	CDD Contrat à durée déterminée
Technicien	B	TECH	597	0,00	3-2 Article 3-2 vacant	CDD Contrat à durée déterminée
Technicien	B	TECH	379	0,00	3-2 Article 3-2 vacant	CDD Contrat à durée déterminée
Technicien	B	TECH	372	0,00	3-2 Article 3-2 vacant	CDD Contrat à durée déterminée
Technicien	B	TECH	372	0,00	3-2 Article 3-2 vacant	CDD Contrat à durée déterminée
Technicien	B	TECH	372	0,00	3-2 Article 3-2 vacant	CDD Contrat à durée déterminée
Technicien	B	TECH	452	0,00	3-2 Article 3-2 vacant	CDD Contrat à durée déterminée
Technicien	B	TECH	397	0,00	3-2 Article 3-2 vacant	CDD Contrat à durée déterminée
Technicien	B	TECH	379	0,00	3-2 Article 3-2 vacant	CDD Contrat à durée déterminée
Technicien	B	TECH	379	0,00	3-2 Article 3-2 vacant	CDD Contrat à durée déterminée
Technicien	B	TECH	372	0,00	3-2 Article 3-2 vacant	CDD Contrat à durée déterminée
Technicien	B	TECH	538	0,00	A CDDI-Contrat : CDDI	CDI Contrat à durée indéterminée

VILLE DE PANTIN - BUDGET PRINCIPAL - BP - 2022

AGENTS NON TITULAIRES EN FONCTION AU 01/01/N	CATEGORIES (1)	SECTEUR (2)	REMUNERATION (3)		CONTRAT	
			Indice (8)	Euros	Fondement du contrat (4)	Nature du contrat (5)
Technicien Pal 1CI	B	TECH	585	0,00	A CDDI-Contrat : CDDI	CDI Contrat à durée indéterminée
Technicien Pal 1CI	B	TECH	638	0,00	A CDDI-Contrat : CDDI	CDI Contrat à durée indéterminée
Technicien Pal 2CI	B	TECH	506	0,00	3-2 Article 3-2 vacant	CDD Contrat à durée déterminée
Technicien Pal 2CI	B	TECH	389	0,00	3-2 Article 3-2 vacant	CDD Contrat à durée déterminée
Technicien Pal 2CI	B	TECH	389	0,00	3-2 Article 3-2 vacant	CDD Contrat à durée déterminée
Technicien Pal 2CI	B	TECH	567	0,00	3-2 Article 3-2 vacant	CDD Contrat à durée déterminée
Technicien Pal 2CI	B	TECH	506	0,00	3-3-1° Article 3-3 - CONT - CAT A	CDD Contrat à durée déterminée
Technicien param CIN	B	MT	638	0,00	A CDDI-Contrat : CDDI	CDI Contrat à durée indéterminée
Technicien param CIN	B	MT	587	0,00	A CDDI-Contrat : CDDI	CDI Contrat à durée indéterminée
Agents occupant un emploi non permanent (7)				0,00		
Adjt adm	C	ADM	356	0,00	3-a° Article 3 - emploi temporaire	CDD Contrat à durée déterminée
Adjt adm	C	ADM	356	0,00	3-a° Article 3 - emploi temporaire	CDD Contrat à durée déterminée
Adjt adm	C	ADM	354	0,00	3-1 Article 3-1 remplaçant	CDD Contrat à durée déterminée
Adjt adm	C	ADM	354	0,00	3-1 Article 3-1 remplaçant	CDD Contrat à durée déterminée
Adjt adm	C	ADM	354	0,00	3-1 Article 3-1 remplaçant	CDD Contrat à durée déterminée
Adjt tech	C	TECH	354	0,00	3-a° Article 3 - emploi temporaire	CDD Contrat à durée déterminée
Adjt tech	C	TECH	354	0,00	3-a° Article 3 - emploi temporaire	CDD Contrat à durée déterminée
Adjt tech	C	TECH	354	0,00	3-1 Article 3-1 remplaçant	CDD Contrat à durée déterminée
Adjt tech	C	TECH	354	0,00	3-1 Article 3-1 remplaçant	CDD Contrat à durée déterminée
Adjt tech	C	TECH	354	0,00	3-1 Article 3-1 remplaçant	CDD Contrat à durée déterminée
Adjt tech	C	TECH	354	0,00	3-1 Article 3-1 remplaçant	CDD Contrat à durée déterminée
Adjt tech	C	TECH	354	0,00	3-1 Article 3-1 remplaçant	CDD Contrat à durée déterminée
Adjt tech	C	TECH	356	0,00	3-1 Article 3-1 remplaçant	CDD Contrat à durée déterminée
Adjt tech	C	TECH	354	0,00	3-1 Article 3-1 remplaçant	CDD Contrat à durée déterminée
Adjt tech	C	TECH	354	0,00	3-1 Article 3-1 remplaçant	CDD Contrat à durée déterminée
Adjt tech	C	TECH	354	0,00	3-1 Article 3-1 remplaçant	CDD Contrat à durée déterminée

VILLE DE PANTIN - BUDGET PRINCIPAL - BP - 2022

AGENTS NON TITULAIRES EN FONCTION AU 01/01/N	CATEGORIES (1)	SECTEUR (2)	REMUNERATION (3)		CONTRAT	
			Indice (8)	Euros	Fondement du contrat (4)	Nature du contrat (5)
Adjt tech	C	TECH	354	0,00	3-1 Article 3-1 remplaçant	CDD Contrat à durée déterminée
Adjt tech	C	TECH	354	0,00	3-1 Article 3-1 remplaçant	CDD Contrat à durée déterminée
Adjt tech	C	TECH	354	0,00	3-1 Article 3-1 remplaçant	CDD Contrat à durée déterminée
Adjt tech	C	TECH	354	0,00	3-1 Article 3-1 remplaçant	CDD Contrat à durée déterminée
Adjt tech	C	TECH	354	0,00	3-1 Article 3-1 remplaçant	CDD Contrat à durée déterminée
Adjt tech	C	TECH	354	0,00	3-1 Article 3-1 remplaçant	CDD Contrat à durée déterminée
Adjt tech	C	TECH	354	0,00	3-1 Article 3-1 remplaçant	CDD Contrat à durée déterminée
Adjt ter animation	C	ANIM	354	0,00	3-1 Article 3-1 remplaçant	CDD Contrat à durée déterminée
Adjt ter animation	C	ANIM	354	0,00	3-1 Article 3-1 remplaçant	CDD Contrat à durée déterminée
Adjt ter animation	C	ANIM	354	0,00	3-1 Article 3-1 remplaçant	CDD Contrat à durée déterminée
Adjt ter animation	C	ANIM	354	0,00	3-1 Article 3-1 remplaçant	CDD Contrat à durée déterminée
Adjt ter animation	C	ANIM	354	0,00	3-1 Article 3-1 remplaçant	CDD Contrat à durée déterminée
Adjt ter animation	C	ANIM	354	0,00	3-1 Article 3-1 remplaçant	CDD Contrat à durée déterminée
Adjt ter animation	C	ANIM	354	0,00	3-1 Article 3-1 remplaçant	CDD Contrat à durée déterminée
Adjt ter animation	C	ANIM	354	0,00	3-1 Article 3-1 remplaçant	CDD Contrat à durée déterminée
Adjt ter animation	C	ANIM	354	0,00	3-1 Article 3-1 remplaçant	CDD Contrat à durée déterminée
Adjt ter animation	C	ANIM	354	0,00	3-1 Article 3-1 remplaçant	CDD Contrat à durée déterminée
Adjt ter animation	C	ANIM	354	0,00	3-1 Article 3-1 remplaçant	CDD Contrat à durée déterminée
Adjt ter animation	C	ANIM	354	0,00	3-1 Article 3-1 remplaçant	CDD Contrat à durée déterminée
Adjt ter animation	C	ANIM	354	0,00	3-1 Article 3-1 remplaçant	CDD Contrat à durée déterminée
Adjt ter animation	C	ANIM	354	0,00	3-1 Article 3-1 remplaçant	CDD Contrat à durée déterminée
Adjt ter animation	C	ANIM	354	0,00	3-1 Article 3-1 remplaçant	CDD Contrat à durée déterminée
Adjt ter animation	C	ANIM	354	0,00	3-1 Article 3-1 remplaçant	CDD Contrat à durée déterminée
Adjt ter animation	C	ANIM	354	0,00	3-1 Article 3-1 remplaçant	CDD Contrat à durée déterminée
Adjt ter animation	C	ANIM	354	0,00	3-1 Article 3-1 remplaçant	CDD Contrat à durée déterminée

VILLE DE PANTIN - BUDGET PRINCIPAL - BP - 2022

AGENTS NON TITULAIRES EN FONCTION AU 01/01/N	CATEGORIES (1)	SECTEUR (2)	REMUNERATION (3)		CONTRAT	
			Indice (8)	Euros	Fondement du contrat (4)	Nature du contrat (5)
Adjt ter animation	C	ANIM	354	0,00	3-1 Article 3-1 remplaçant	CDD Contrat à durée déterminée
Adjt ter animation	C	ANIM	354	0,00	3-1 Article 3-1 remplaçant	CDD Contrat à durée déterminée
Adjt ter animation	C	ANIM	354	0,00	3-1 Article 3-1 remplaçant	CDD Contrat à durée déterminée
Adjt ter animation	C	ANIM	354	0,00	3-1 Article 3-1 remplaçant	CDD Contrat à durée déterminée
Adjt ter animation	C	ANIM	354	0,00	3-1 Article 3-1 remplaçant	CDD Contrat à durée déterminée
Adjt ter animation	C	ANIM	354	0,00	3-1 Article 3-1 remplaçant	CDD Contrat à durée déterminée
Adjt ter animation	C	ANIM	354	0,00	3-1 Article 3-1 remplaçant	CDD Contrat à durée déterminée
Adjt ter animation	C	ANIM	354	0,00	3-1 Article 3-1 remplaçant	CDD Contrat à durée déterminée
Adjt ter animation	C	ANIM	354	0,00	3-1 Article 3-1 remplaçant	CDD Contrat à durée déterminée
Adjt ter animation	C	ANIM	354	0,00	3-1 Article 3-1 remplaçant	CDD Contrat à durée déterminée
Adjt ter animation	C	ANIM	354	0,00	3-1 Article 3-1 remplaçant	CDD Contrat à durée déterminée
Adjt ter animation	C	ANIM	354	0,00	3-1 Article 3-1 remplaçant	CDD Contrat à durée déterminée
Adjt ter animation	C	ANIM	354	0,00	3-a° Article 3 - emploi temporaire	CDD Contrat à durée déterminée
Adjt ter animation	C	ANIM	354	0,00	3-a° Article 3 - emploi temporaire	CDD Contrat à durée déterminée
Adjt ter animation	C	ANIM	354	0,00	3-a° Article 3 - emploi temporaire	CDD Contrat à durée déterminée
Adjt ter animation	C	ANIM	354	0,00	3-a° Article 3 - emploi temporaire	CDD Contrat à durée déterminée
Adjt ter animation	C	ANIM	354	0,00	3-a° Article 3 - emploi temporaire	CDD Contrat à durée déterminée
Adjt ter animation	C	ANIM	354	0,00	3-a° Article 3 - emploi temporaire	CDD Contrat à durée déterminée
Adjt ter animation	C	ANIM	354	0,00	3-a° Article 3 - emploi temporaire	CDD Contrat à durée déterminée
Adjt ter animation	C	ANIM	354	0,00	3-a° Article 3 - emploi temporaire	CDD Contrat à durée déterminée
Adjt ter animation	C	ANIM	354	0,00	3-a° Article 3 - emploi temporaire	CDD Contrat à durée déterminée
Adjt ter animation	C	ANIM	354	0,00	3-1 Article 3-1 remplaçant	CDD Contrat à durée déterminée
Adjt ter animation	C	ANIM	354	0,00	3-1 Article 3-1 remplaçant	CDD Contrat à durée déterminée
Adjt ter animation	C	ANIM	354	0,00	3-1 Article 3-1 remplaçant	CDD Contrat à durée déterminée

VILLE DE PANTIN - BUDGET PRINCIPAL - BP - 2022

AGENTS NON TITULAIRES EN FONCTION AU 01/01/N	CATEGORIES (1)	SECTEUR (2)	REMUNERATION (3)		CONTRAT	
			Indice (8)	Euros	Fondement du contrat (4)	Nature du contrat (5)
Adjt ter animation	C	ANIM	354	0,00	3-1 Article 3-1 remplaçant	CDD Contrat à durée déterminée
Adjt ter animation	C	ANIM	354	0,00	3-1 Article 3-1 remplaçant	CDD Contrat à durée déterminée
Adjt ter animation	C	ANIM	354	0,00	3-1 Article 3-1 remplaçant	CDD Contrat à durée déterminée
Adjt ter animation	C	ANIM	354	0,00	3-1 Article 3-1 remplaçant	CDD Contrat à durée déterminée
Adjt ter animation	C	ANIM	354	0,00	3-1 Article 3-1 remplaçant	CDD Contrat à durée déterminée
Adjt ter animation	C	ANIM	354	0,00	3-1 Article 3-1 remplaçant	CDD Contrat à durée déterminée
Adjt ter animation	C	ANIM	354	0,00	3-1 Article 3-1 remplaçant	CDD Contrat à durée déterminée
Adjt ter animation	C	ANIM	354	0,00	3-1 Article 3-1 remplaçant	CDD Contrat à durée déterminée
Adjt ter animation	C	ANIM	354	0,00	3-1 Article 3-1 remplaçant	CDD Contrat à durée déterminée
Adjt ter animation	C	ANIM	354	0,00	3-1 Article 3-1 remplaçant	CDD Contrat à durée déterminée
Adjt ter animation	C	ANIM	354	0,00	3-1 Article 3-1 remplaçant	CDD Contrat à durée déterminée
Adjt ter animation	C	ANIM	356	0,00	3-1 Article 3-1 remplaçant	CDD Contrat à durée déterminée
Adjt ter animation	C	ANIM	354	0,00	3-1 Article 3-1 remplaçant	CDD Contrat à durée déterminée
Adjt ter animation	C	ANIM	354	0,00	3-1 Article 3-1 remplaçant	CDD Contrat à durée déterminée
Adjt ter animation	C	ANIM	354	0,00	3-1 Article 3-1 remplaçant	CDD Contrat à durée déterminée
Adjt ter animation	C	ANIM	354	0,00	3-1 Article 3-1 remplaçant	CDD Contrat à durée déterminée
Adjt ter animation	C	ANIM	354	0,00	3-1 Article 3-1 remplaçant	CDD Contrat à durée déterminée
Adjt ter animation	C	ANIM	354	0,00	3-1 Article 3-1 remplaçant	CDD Contrat à durée déterminée
Adjt ter animation	C	ANIM	354	0,00	3-1 Article 3-1 remplaçant	CDD Contrat à durée déterminée
Adjt ter animation	C	ANIM	354	0,00	3-1 Article 3-1 remplaçant	CDD Contrat à durée déterminée
Adjt ter animation	C	ANIM	354	0,00	3-1 Article 3-1 remplaçant	CDD Contrat à durée déterminée
Adjt ter animation	C	ANIM	354	0,00	3-1 Article 3-1 remplaçant	CDD Contrat à durée déterminée
Agent Pal ATSEM 2CI	C	S	356	0,00	3-1 Article 3-1 remplaçant	CDD Contrat à durée déterminée
Agent Pal ATSEM 2CI	C	S	356	0,00	3-1 Article 3-1 remplaçant	CDD Contrat à durée déterminée

VILLE DE PANTIN - BUDGET PRINCIPAL - BP - 2022

AGENTS NON TITULAIRES EN FONCTION AU 01/01/N	CATEGORIES (1)	SECTEUR (2)	REMUNERATION (3)		CONTRAT	
			Indice (8)	Euros	Fondement du contrat (4)	Nature du contrat (5)
Agent social	C	S	355	0,00	3-1 Article 3-1 remplaçant	CDD Contrat à durée déterminée
Animateur	B	ANIM	372	0,00	3-1 Article 3-1 remplaçant	CDD Contrat à durée déterminée
Assist soc-ed	A	S	623	0,00	3-a° Article 3 - emploi temporaire	CDD Contrat à durée déterminée
Attaché	A	ADM	525	0,00	3-a° Article 3 - emploi temporaire	CDD Contrat à durée déterminée
Attaché	A	ADM	441	0,00	3-a° Article 3 - emploi temporaire	CDD Contrat à durée déterminée
Attaché	A	ADM	462	0,00	3-a° Article 3 - emploi temporaire	CDD Contrat à durée déterminée
Auxiliaire puér Pal 2CI	C	MS	356	0,00	3-1 Article 3-1 remplaçant	CDD Contrat à durée déterminée
Auxiliaire puér Pal 2CI	C	MS	356	0,00	3-1 Article 3-1 remplaçant	CDD Contrat à durée déterminée
Auxiliaire puér Pal 2CI	C	MS	359	0,00	3-1 Article 3-1 remplaçant	CDD Contrat à durée déterminée
Auxiliaire puér Pal 2CI	C	MS	356	0,00	3-1 Article 3-1 remplaçant	CDD Contrat à durée déterminée
Educateur territorial de jeunes enfants	A	S	444	0,00	3-1 Article 3-1 remplaçant	CDD Contrat à durée déterminée
Educateur territorial de jeunes enfants	A	S	444	0,00	3-1 Article 3-1 remplaçant	CDD Contrat à durée déterminée
Educateur territorial de jeunes enfants	A	S	444	0,00	3-1 Article 3-1 remplaçant	CDD Contrat à durée déterminée
Infirmier soins gx CIN	A	MS	444	0,00	3-1 Article 3-1 remplaçant	CDD Contrat à durée déterminée
Psychologue CIN	A	MS	538	0,00	3-1 Article 3-1 remplaçant	CDD Contrat à durée déterminée
Rédacteur	B	ADM	388	0,00	3-a° Article 3 - emploi temporaire	CDD Contrat à durée déterminée
Rédacteur	B	ADM	372	0,00	3-a° Article 3 - emploi temporaire	CDD Contrat à durée déterminée
Rédacteur	B	ADM	372	0,00	3-a° Article 3 - emploi temporaire	CDD Contrat à durée déterminée
TOTAL GENERAL				3 081 859,25		

(1) CATEGORIES: A, B et C.

(2) SECTEUR ADM : Administratif.
 TECH : Technique.
 URB : Urbanisme (dont aménagement urbain).
 S : Social.
 MS : Médico-social.
 MT : Médico-technique.
 SP : Sportif.
 CULT : Culturel
 ANIM : Animation.
 PM : Police.
 OTR : Missions non rattachables à une filière.

(3) REMUNERATION : Référence à un indice brut (indiquer le niveau de l'indice brut) de la fonction publique ou en euros annuels bruts (indiquer l'ensemble des éléments de la rémunération brute annuelle).

(4) CONTRAT : Motif du contrat (loi du 26 janvier 1984 modifiée) :
 3-a° : article 3, 1er alinéa : accroissement temporaire d'activité.

VILLE DE PANTIN - BUDGET PRINCIPAL - BP - 2022

3-b : article 3, 2ème alinéa : accroissement saisonnier d'activité.

3-1 : remplacement d'un fonctionnaire autorisé à servir à temps partiel ou indisponible (maladie, maternité...).

3-2 : vacance temporaire d'un emploi.

3-3-1° : absence de cadre d'emplois de fonctionnaires susceptibles d'assurer les fonctions correspondantes.

3-3-2° : emplois du niveau de la catégorie A lorsque les besoins des services ou la nature des fonctions le justifient.

3-3-3° : emplois de secrétaire de mairie des communes de moins de 1 000 habitants et de secrétaire des groupements composés de communes dont la population moyenne est inférieure à ce seuil.

3-3-4° : emplois à temps non complet des communes de moins de 1 000 habitants et des groupements composés de communes dont la population moyenne est inférieure à ce seuil, lorsque la quotité de temps de travail est inférieure à 50 %.

3-3-5° : emplois des communes de moins de 2 000 habitants et des groupements de communes de moins de 10 000 habitants dont la création ou la suppression dépend de la décision d'une autorité qui s'impose à la collectivité ou à l'établissement en matière de création, de changement de périmètre ou de suppression d'un service public.

3-4 : article 21 de la loi n° 2012-347 : contrat à durée indéterminée obligatoirement proposée à un agent contractuel.

38 : article 38 travailleurs handicapés catégorie C.

47 : article 47 recrutements directs sur emplois fonctionnels

110 : article 110 collaborateurs de groupes de cabinets.

110-1 : collaborateurs de groupes d'élus.

A : autres (préciser).

(5) Indiquer si l'agent contractuel est titulaire d'un contrat à durée déterminée (CDD) ou d'un contrat à durée indéterminée (CDI). Les contrats particuliers devront être labellisés « A / autres » et feront l'objet d'une précision (ex : « contrats aidés »).

(6) Occupent un emploi permanent de la fonction publique territoriale, les agents non titulaires recrutés sur le fondement des articles 3-1, 3-2, 3-3, 38 et 47 de la loi n° 84-53 du 26 janvier 1984, ainsi que les agents qui sont titulaires d'un contrat à durée indéterminée pris sur le fondement de l'article 21 de la loi n° 2012-347.

(7) Occupent un emploi non permanent de la fonction publique territoriale, les agents non titulaires recrutés sur le fondement des articles 3, 110 et 110-1.

(8) Si un contrat fixe comme référence de rémunération un traitement hors échelle, il convient de mentionner le chevron conformément à l'article 6 décret 85-1148 du 20 octobre 1985.

IV – ANNEXES	IV
AUTRES ELEMENTS D'INFORMATIONS	
LISTE DES ORGANISMES DANS LESQUELS A ETE PRIS UN ENGAGEMENT FINANCIER	C2

C2 – LISTES DES ORGANISMES DANS LESQUELS A ETE PRIS UN ENGAGEMENT FINANCIER (articles L. 2313-1 et L. 2313-1-1 du CGCT)

Les documents financiers et comptables de ces organismes sont mis à la disposition du public à CENTRE ADMINISTRATIF 84-88 AVEC DU GENERAL LECLERC (1). Toute personne a le droit de demander communication.

La nature de l'engagement (2)	Nom de l'organisme	Raison sociale de l'organisme	Nature juridique de l'organisme	Montant de l'engagement
Délégation de service public (3)				
-	SOMAREP	SOMAREP	Gestion et exploitation des marchés forains de Pantin SAS	0,00
Détention d'une part du capital				
- Délibération n°DEL20161117-15 du 17/11/2016	LE RELAIS RESTAURATION	LE RELAIS RESTAURATION	COP	25 000,00
-	DELTAVILLE	DELTAVILLE	SA d'économie mixte aménagement en Seine-Saint-Denis	20 000,00
-	SEMIP	SEMIP	SA syndicat de copropriété	688 469,59
- Délibération n°DEL20180614-13 du 14/06/2018	SPL ENSEMBLE	SPL ENSEMBLE	Société Publique Locale	112 500,00
- Délibération n°DEL20181018-48 du 18/10/2018	ELECTRONS SOLAIRES	ELECTRONS SOLAIRES	Société Coopérative d'intérêt collectif	2 600,00
- Délibération n°DEL20200121-23 du 21/01/2020	LA BUTINERIE	LA BUTINERIE	Société Coopérative d'intérêt collectif	10 000,00
Garantie ou cautionnement d'un emprunt				
-	EFIDIS SA D'HLM		SA HLM	20 392 270,77
-	1001 VIES HABITAT		SA HLM	14 618 541,85
-	SAHLM ANTIN RESIDENCES		SA HLM	2 926 111,44
-	SOFILOGIS		SA HLM	11 497 033,22
-	SA HLM RESID SOCIALE DE FRANCE		SA HLM	353 548,82
-	DOMAXIS		SA HLM	2 119 952,93
-	CDC HABITAT SOCIAL SOCIETE ANONYME D'HABITATIONS A		SA HLM	1 128 947,93
-	OPD HLM SEINE ST DENIS		OPH	1 287 234,63
-	FREHA		Association	1 290 750,42
-	BATIGERE EN ILE DE FRANCE		SA HLM	57 724,28
-	OPM HLM PANTIN		OPH	109 530 138,47
-	SA HLM VILOGIA		SA HLM	25 585 920,14
-	BATIGERE		SA HLM	583 676,77
-	IMMOBILIERE 3F		SA HLM	40 072 303,58
-	RATP HABITAT		SA HLM	2 635 053,32
-	ICF LA SABLIERE		SA HLM	40 631 713,73
-	HLM RESIDENCES - LE LOG		SA HLM	1 063 949,31
-	SEQENS		SA HLM	32 193 452,68
Subventions supérieures à 75 000 € ou représentant plus de 50 % du produit figurant au compte de résultat de l'organisme				
-	CAISSE DES ECOLES	CAISSE DES ECOLES	Association	1 673 000,00
-	CCAS	CCAS	Association	1 950 000,00
-	CASC	CASC	Association	350 000,00
-	IEPC	IEPC	Association	337 500,00
-	JOLIS MOMES	JOLIS MOMES	Association	159 161,00
-	MISSION LOCALE DE LA LYR	MISSION LOCALE DE LA LYR	Association	125 000,00
-	LE RELAIS FORMATION	LE RELAIS FORMATION	Association	40 000,00
-	BOURSE DU TRAVAIL	BOURSE DU TRAVAIL	Association	63 400,00
Autres				

(1) Hôtel de ville pour les communes et siège de l'établissement pour les EPCL, syndicat, etc. et autres lieux publics désignés par la commune ou l'établissement.

(2) Indiquer la date de la décision (délibérations, contrats ou décisions de l'exécutif).

(3) Préciser la nature de la délégation (concession, affermage, régie intéressée, ...).

IV – ANNEXES	IV
AUTRES ELEMENTS D'INFORMATIONS LISTE DES ORGANISMES DE REGROUPEMENT	C3.1

**C3.1 – LISTE DES ORGANISMES DE REGROUPEMENT AUXQUELS ADHERE LA COMMUNE OU
L'ETABLISSEMENT**

DESIGNATION DES ORGANISMES	DATE D'ADHESION	MODE DE FINANCEMENT (1)	MONTANT DU FINANCEMENT
Etablissements publics de coopération intercommunale			
SIPPEREC			18 200,00
SIFUREP			3 134,00
SIVURESC	01/01/2004	Prix du repas	3 037 390,00
Etablissement Public Territorial n°8 Est Ensemble	01/01/2016	Contribution	21 777 000,00
Autres organismes de regroupement			
Centre Ville en mouvement			1 500,00
Vélib			200 000,00
Autolib et vélib' Métropole			29 000,00

(1) Indiquer si le financement est fait par TPZ, TPU, TPU + fiscalité additionnelle, fiscalité additionnelle ou sans fiscalité propre.

IV – ANNEXES	IV
AUTRES ELEMENTS D'INFORMATIONS LISTE DES ETABLISSEMENTS PUBLICS CREES PAR LA COMMUNE	C3.2

C3.2 – LISTE DES ETABLISSEMENTS PUBLICS CREES (1)

Catégorie d'établissement	Intitulé / objet de l'établissement	Date de création	N° et date de délibération	Nature de l'activité (SPIC/SPA)	TVA (oui / non)
CE	Caisse des écoles	11/11/1878	- 21/05/1878	SPA	Non
CCAS	Centre communal d action sociale	01/01/1978	-	SPA	Non

(1) Il s'agit de recenser les établissements publics créés par la collectivité pour l'exploitation directe d'un service public relevant de sa compétence.

Pour rappel, la collectivité a l'obligation de constituer une régie si le service concerné est de nature industrielle et commerciale (cf. article L. 1412-1 du CGCT) ou la faculté de constituer une régie si le service concerné est de nature administrative et n'est pas de ceux qui, par leur nature ou par la loi, ne peuvent être assurés que par la collectivité elle-même (cf. article L. 1412-2 du CGCT).

Les régies ainsi créées peuvent, au choix de la collectivité, être dotées :

- soit de la personnalité morale et de l'autonomie financière ;
- soit de la seule autonomie financière.

Cependant, il convient de préciser que seules les régies dotées de la personnalité morale et de l'autonomie financière sont dénommées établissement public et doivent être recensées dans cet état.

IV – ANNEXES	IV
DECISIONS EN MATIERE DE TAUX DE CONTRIBUTIONS DIRECTES	D1

D1 – TAUX DE CONTRIBUTIONS DIRECTES

Libellés	Bases notifiées (si connues à la date de vote)	Variation des bases/(N-1) (%)	Taux appliqués par décision de l'assemblée délibérante (%)	Variation de taux/N-1 (%)	Produit voté par l'assemblée délibérante	Variation du produit/N-1 (%)
Taxe d'habitation	0,00	0,00	0,00	0,00	0,00	0,00
TFPB	0,00	0,00	44,17	9,99	52 668 000,00	12,07
TFPNB	0,00	0,00	24,47	9,98	71 207,00	9,98
CFE	0,00	0,00	0,00	0,00	0,00	0,00
TOTAL	0,00	0,00			52 739 207,00	0,00

IV - ANNEXES ARRETE ET SIGNATURES	IV D2
--------------------------------------	----------

Nombre de membres en exercice : 44
 Nombre de membres présents : 31 (+ 13 pouvoirs)
 Nombre de suffrages exprimés : 39

VOTES :
 Pour : 38
 Contre : 1
 Abstentions : 1

Date de convocation : 6 décembre 2021














Présenté par M. Le Maire,











A Pantin, le 15 décembre 2021

Délibéré par le Conseil Municipal, réunie en session

A Pantin, le 15 décembre 2021

Les membres du Conseil Municipal,

ABOMANGOLI Nadège	
AMELLA Pierrick	
AMIMAR Nacime	
AMSTERDAMER David	
AMZIANE Samir	
AZOUG Nadia	
BADJI Abel	
BENNEDJIMA Rida	
BERLU Nathalie	
BIRBES François	
CAMMAL Delphine	
CARRERE Bruno	
CARVALHINHO Geoffrey	
CASTILLOU Nadine	
CHATRON Jocelyne	
CLEMENT Catherine	
DIDANE Salim	
FERRETTI Serge	
FRANCOIS Jean-Luc	
GHAZOUANI-ETTIH Sonia	
GONZALEZ SUAREZ Emma	

IV – ANNEXES		IV
ARRETE ET SIGNATURES		D2
IGNACIO-PINTO Augustin		
JOLLES Fabienne		
KERN Bertrand		
KERN Françoise		
LANGLADE Marc		
LEBEAU Philippe		
LEHEMBRE Christine		
LOISEAU Vincent		
MONOT Mathieu		
NICOLAS Charline		
NICOLLET Alice		
NOEL Thibaut		
PAUSICLES Pierre Dominique		
PELE Mélina		
ROSENCZWEIG Julie		
RUDIN Mirjam		
SALMON Elodie		
SLIMANE Leïla		
TIKRY Franck		
TORRO Fabrice		
TOURE Hawa		
WANG Noël Rui		
ZANTMAN Hervé		
ZEMMA Zora		

Certifié exécutoire par M. Le Maire, compte tenu de la transmission en préfecture, le 17 décembre 2021, et de la publication le

A Pantin, le 17/12/2021

 Pour le Maire
par délégation
Le Directeur Général des Services